



Comune di Selvino

Corso Milano, 19

24020 (BG)

C.F. 00631310166 P. IVA 00631310166

CONTO DEL BILANCIO - GESTIONE DELLE ENTRATE

ESERCIZIO: 2022

CONTO DEL BILANCIO - GESTIONE DELLE ENTRATE

TITOLO TIPOLOGIA	DENOMINAZIONE	RESIDUI ATTIVI AL 1/1/2022 (RS)		RISCOSSIONI IN C/RESIDUI (RR)		RIACCERTAMENTI RESIDUI (R)		MAGGIORI O MINORI ENTRATE DI COMPETENZA=A-CP	RESIDUI ATTIVI DA ESERCIZI PRECEDENTI (EP = RS -RR-R)		
		PREVISIONI DEFINITIVE DI COMPETENZA (CP)		RISCOSSIONI IN C/COMPETENZA (RC)		ACCERTAMENTI (A)			RESIDUI ATTIVI DA ESERCIZIO DI COMPETENZA (EC=A-RC))		
		PREVISIONI DEFINITIVE DI CASSA (CS)		TOTALE RISCOSSIONI (TR=RR+RC)		MAGGIORI O MINORI ENTRATE CASSA=TR-CS			TOTALE RESIDUI ATTIVI DA RIPORTARE (TR=EP+EC))		
	Fondo pluriennale vincolato per spese correnti (1)	CP	73.200,30								
	Fondo pluriennale vincolato per spese in conto capitale (1)	CP	672.960,17								
	Utilizzo Avanzo di Amministrazione (2)	CP	311.933,69								
	- di cui Utilizzo Fondo anticipazioni di liquidità	CP									
Titolo 1	Entrate correnti di natura tributaria e contributiva										
10101	Imposte, tasse e proventi assimilati	RS	829.260,02	RR	652.780,75	R	-8.505,18		EP	167.974,09	
		CP	3.390.792,36	RC	2.735.756,45	A	3.388.935,43	CP	-1.856,93	EC	653.178,98
		CS	4.220.052,38	TR	3.388.537,20	CS	-831.515,18			TR	821.153,07
10104	Compartecipazioni di tributi	RS	0,00	RR	0,00	R	0,00		EP	0,00	
		CP	0,00	RC	0,00	A	0,00	CP	0,00	EC	0,00
		CS	0,00	TR	0,00	CS	0,00			TR	0,00
10301	Fondi perequativi da Amministrazioni Centrali	RS	0,00	RR	0,00	R	0,00		EP	0,00	
		CP	0,00	RC	0,00	A	0,00	CP	0,00	EC	0,00
		CS	0,00	TR	0,00	CS	0,00			TR	0,00
10302	Fondi perequativi dalla Regione o Provincia autonoma	RS	0,00	RR	0,00	R	0,00		EP	0,00	
		CP	0,00	RC	0,00	A	0,00	CP	0,00	EC	0,00
		CS	0,00	TR	0,00	CS	0,00			TR	0,00
TOTALE TITOLO 1	Entrate correnti di natura tributaria e contributiva	RS	829.260,02	RR	652.780,75	R	-8.505,18		EP	167.974,09	
		CP	3.390.792,36	RC	2.735.756,45	A	3.388.935,43	CP	-1.856,93	EC	653.178,98
		CS	4.220.052,38	TR	3.388.537,20	CS	-831.515,18			TR	821.153,07
Titolo 2	Trasferimenti correnti										
20101	Trasferimenti correnti da Amministrazioni pubbliche	RS	18.838,70	RR	12.081,28	R	0,00		EP	6.757,42	
		CP	262.980,42	RC	209.664,36	A	286.243,37	CP	23.262,95	EC	76.579,01
		CS	281.819,12	TR	221.745,64	CS	-60.073,48			TR	83.336,43
20102	Trasferimenti correnti da Famiglie	RS	0,00	RR	0,00	R	0,00		EP	0,00	
		CP	0,00	RC	0,00	A	0,00	CP	0,00	EC	0,00
		CS	0,00	TR	0,00	CS	0,00			TR	0,00

CONTO DEL BILANCIO - GESTIONE DELLE ENTRATE

TITOLO TIPOLOGIA	DENOMINAZIONE	RESIDUI ATTIVI AL 1/1/2022 (RS)		RISCOSSIONI IN C/RESIDUI (RR)		RIACCERTAMENTI RESIDUI (R)		MAGGIORI O MINORI ENTRATE DI COMPETENZA=A-CP	RESIDUI ATTIVI DA ESERCIZI PRECEDENTI (EP = RS -RR-R)		
		PREVISIONI DEFINITIVE DI COMPETENZA (CP)		RISCOSSIONI IN C/COMPETENZA (RC)		ACCERTAMENTI (A)			RESIDUI ATTIVI DA ESERCIZIO DI COMPETENZA (EC=A-RC))		
		PREVISIONI DEFINITIVE DI CASSA (CS)		TOTALE RISCOSSIONI (TR=RR+RC)		MAGGIORI O MINORI ENTRATE CASSA=TR-CS			TOTALE RESIDUI ATTIVI DA RIPORTARE (TR=EP+EC))		
20103	Trasferimenti correnti da Imprese	RS	1.843,39	RR	1.843,39	R	0,00	CP	-644,67	EP	0,00
		CP	1.644,67	RC	1.000,00	A	1.000,00		EC	0,00	
		CS	3.488,06	TR	2.843,39	CS	-644,67		TR	0,00	
20104	Trasferimenti correnti da Istituzioni Sociali Private	RS	0,00	RR	0,00	R	0,00	CP	0,00	EP	0,00
		CP	0,00	RC	0,00	A	0,00		EC	0,00	
		CS	0,00	TR	0,00	CS	0,00		TR	0,00	
20105	Trasferimenti correnti dall'Unione Europea e dal Resto del Mondo	RS	0,00	RR	0,00	R	0,00	CP	0,00	EP	0,00
		CP	0,00	RC	0,00	A	0,00		EC	0,00	
		CS	0,00	TR	0,00	CS	0,00		TR	0,00	
TOTALE TITOLO 2	Trasferimenti correnti	RS	20.682,09	RR	13.924,67	R	0,00	CP	22.618,28	EP	6.757,42
		CP	264.625,09	RC	210.664,36	A	287.243,37		EC	76.579,01	
		CS	285.307,18	TR	224.589,03	CS	-60.718,15		TR	83.336,43	
Titolo 3	Entrate extratributarie										
30100	Vendita di beni e servizi e proventi derivanti dalla gestione dei beni	RS	77.029,69	RR	74.563,65	R	-3,78	CP	-91.221,39	EP	2.462,26
		CP	414.666,20	RC	224.567,33	A	323.444,81		EC	98.877,48	
		CS	491.695,89	TR	299.130,98	CS	-192.564,91		TR	101.339,74	
30200	Proventi derivanti dall'attività di controllo e repressione delle irregolarità e degli illeciti	RS	0,00	RR	0,00	R	0,00	CP	1.536,00	EP	0,00
		CP	33.576,00	RC	35.112,00	A	35.112,00		EC	0,00	
		CS	33.576,00	TR	35.112,00	CS	1.536,00		TR	0,00	
30300	Interessi attivi	RS	0,00	RR	0,00	R	0,00	CP	-98,68	EP	0,00
		CP	100,00	RC	1,32	A	1,32		EC	0,00	
		CS	100,00	TR	1,32	CS	-98,68		TR	0,00	
30400	Altre entrate da redditi da capitale	RS	50.000,00	RR	0,00	R	0,00	CP	0,00	EP	50.000,00
		CP	0,00	RC	0,00	A	0,00		EC	0,00	
		CS	50.000,00	TR	0,00	CS	-50.000,00		TR	50.000,00	
30500	Rimborsi e altre entrate correnti	RS	0,00	RR	0,00	R	0,00	CP	-14.274,37	EP	0,00
		CP	66.068,71	RC	42.194,53	A	51.794,34		EC	9.599,81	
		CS	66.068,71	TR	42.194,53	CS	-23.874,18		TR	9.599,81	
TOTALE TITOLO 3	Entrate extratributarie	RS	127.029,69	RR	74.563,65	R	-3,78	CP	-104.058,44	EP	52.462,26
		CP	514.410,91	RC	301.875,18	A	410.352,47		EC	108.477,29	
		CS	641.440,60	TR	376.438,83	CS	-265.001,77		TR	160.939,55	

CONTO DEL BILANCIO - GESTIONE DELLE ENTRATE

TITOLO TIPOLOGIA	DENOMINAZIONE	RESIDUI ATTIVI AL 1/1/2022 (RS)	RISCOSSIONI IN C/RESIDUI (RR)	RIACCERTAMENTI RESIDUI (R)	MAGGIORI O MINORI ENTRATE DI COMPETENZA=A-CP	RESIDUI ATTIVI DA ESERCIZI PRECEDENTI (EP = RS -RR-R)
		PREVISIONI DEFINITIVE DI COMPETENZA (CP)	RISCOSSIONI IN C/COMPETENZA (RC)	ACCERTAMENTI (A)		RESIDUI ATTIVI DA ESERCIZIO DI COMPETENZA (EC=A-RC))
		PREVISIONI DEFINITIVE DI CASSA (CS)	TOTALE RISCOSSIONI (TR=RR+RC)	MAGGIORI O MINORI ENTRATE CASSA=TR-CS		TOTALE RESIDUI ATTIVI DA RIPORTARE (TR=EP+EC))
Titolo 4 Entrate in conto capitale						
40100	Tributi in conto capitale	RS 0,00 CP 0,00 CS 0,00	RR 0,00 RC 0,00 TR 0,00	R 0,00 A 0,00 CS 0,00	CP 0,00	EP 0,00 EC 0,00 TR 0,00
40200	Contributi agli investimenti	RS 0,00 CP 2.985.264,64 CS 2.985.264,64	RR 0,00 RC 258.634,73 TR 258.634,73	R 0,00 A 624.026,65 CS -2.726.629,91	CP -2.361.237,99	EP 0,00 EC 365.391,92 TR 365.391,92
40300	Altri trasferimenti in conto capitale	RS 0,00 CP 0,00 CS 0,00	RR 0,00 RC 0,00 TR 0,00	R 0,00 A 0,00 CS 0,00	CP 0,00	EP 0,00 EC 0,00 TR 0,00
40400	Entrate da alienazione di beni materiali e immateriali	RS 0,00 CP 0,00 CS 0,00	RR 0,00 RC 0,00 TR 0,00	R 0,00 A 0,00 CS 0,00	CP 0,00	EP 0,00 EC 0,00 TR 0,00
40500	Altre entrate in conto capitale	RS 0,00 CP 59.108,32 CS 59.108,32	RR 0,00 RC 62.897,52 TR 62.897,52	R 0,00 A 62.897,52 CS 3.789,20	CP 3.789,20	EP 0,00 EC 0,00 TR 0,00
TOTALE TITOLO 4	Entrate in conto capitale	RS 0,00 CP 3.044.372,96 CS 3.044.372,96	RR 0,00 RC 321.532,25 TR 321.532,25	R 0,00 A 686.924,17 CS -2.722.840,71	CP -2.357.448,79	EP 0,00 EC 365.391,92 TR 365.391,92
Titolo 5 Entrate da riduzione di attività finanziarie						
50100	Alienazione di attività finanziarie	RS 0,00 CP 0,00 CS 0,00	RR 0,00 RC 0,00 TR 0,00	R 0,00 A 0,00 CS 0,00	CP 0,00	EP 0,00 EC 0,00 TR 0,00
50200	Riscossione crediti di breve termine	RS 0,00 CP 0,00 CS 0,00	RR 0,00 RC 0,00 TR 0,00	R 0,00 A 0,00 CS 0,00	CP 0,00	EP 0,00 EC 0,00 TR 0,00
50300	Riscossione crediti di medio-lungo termine	RS 0,00 CP 0,00 CS 0,00	RR 0,00 RC 0,00 TR 0,00	R 0,00 A 0,00 CS 0,00	CP 0,00	EP 0,00 EC 0,00 TR 0,00

CONTO DEL BILANCIO - GESTIONE DELLE ENTRATE

TIPOLOGIA	DENOMINAZIONE	RESIDUI ATTIVI AL 1/1/2022 (RS)		RISCOSSIONI IN C/RESIDUI (RR)		RIACCERTAMENTI RESIDUI (R)		MAGGIORI O MINORI ENTRATE DI COMPETENZA=A-CP	RESIDUI ATTIVI DA ESERCIZI PRECEDENTI (EP = RS -RR-R)		
		PREVISIONI DEFINITIVE DI COMPETENZA (CP)		RISCOSSIONI IN C/COMPETENZA (RC)		ACCERTAMENTI (A)			RESIDUI ATTIVI DA ESERCIZIO DI COMPETENZA (EC=A-RC))		
		PREVISIONI DEFINITIVE DI CASSA (CS)		TOTALE RISCOSSIONI (TR=RR+RC)		MAGGIORI O MINORI ENTRATE CASSA=TR-CS			TOTALE RESIDUI ATTIVI DA RIPORTARE (TR=EP+EC))		
50400	Altre entrate per riduzione di attività finanziarie	RS	4.220,74	RR	0,00	R	0,00	CP	0,00	EP	4.220,74
		CP	450.000,00	RC	360.504,13	A	450.000,00		0,00	EC	89.495,87
		CS	454.220,74	TR	360.504,13	CS	-93.716,61		TR	93.716,61	
TOTALE TITOLO 5	Entrate da riduzione di attività finanziarie	RS	4.220,74	RR	0,00	R	0,00	CP	0,00	EP	4.220,74
		CP	450.000,00	RC	360.504,13	A	450.000,00		0,00	EC	89.495,87
		CS	454.220,74	TR	360.504,13	CS	-93.716,61		TR	93.716,61	
TITOLO 6 Accensione Prestiti											
60100	Emissione di titoli obbligazionari	RS	0,00	RR	0,00	R	0,00	CP	0,00	EP	0,00
		CP	0,00	RC	0,00	A	0,00			EC	0,00
		CS	0,00	TR	0,00	CS	0,00			TR	0,00
60200	Accensione prestiti a breve termine	RS	0,00	RR	0,00	R	0,00	CP	0,00	EP	0,00
		CP	0,00	RC	0,00	A	0,00			EC	0,00
		CS	0,00	TR	0,00	CS	0,00			TR	0,00
60300	Accensione mutui e altri finanziamenti a medio lungo termine	RS	450.000,00	RR	450.000,00	R	0,00	CP	-803.202,30	EP	0,00
		CP	803.202,30	RC	0,00	A	0,00			EC	0,00
		CS	1.253.202,30	TR	450.000,00	CS	-803.202,30			TR	0,00
60400	Altre forme di indebitamento	RS	0,00	RR	0,00	R	0,00	CP	0,00	EP	0,00
		CP	0,00	RC	0,00	A	0,00			EC	0,00
		CS	0,00	TR	0,00	CS	0,00			TR	0,00
TOTALE TITOLO 6	Accensione Prestiti	RS	450.000,00	RR	450.000,00	R	0,00	CP	-803.202,30	EP	0,00
		CP	803.202,30	RC	0,00	A	0,00			EC	0,00
		CS	1.253.202,30	TR	450.000,00	CS	-803.202,30			TR	0,00
TITOLO 7 Anticipazioni da istituto tesoriere/cassiere											
70100	Anticipazioni da istituto tesoriere/cassiere	RS	0,00	RR	0,00	R	0,00	CP	-740.000,00	EP	0,00
		CP	740.000,00	RC	0,00	A	0,00			EC	0,00
		CS	740.000,00	TR	0,00	CS	-740.000,00			TR	0,00
TOTALE TITOLO 7	Anticipazioni da istituto tesoriere/cassiere	RS	0,00	RR	0,00	R	0,00	CP	-740.000,00	EP	0,00
		CP	740.000,00	RC	0,00	A	0,00			EC	0,00
		CS	740.000,00	TR	0,00	CS	-740.000,00			TR	0,00
TITOLO 9 Entrate per conto terzi e partite di giro											

CONTO DEL BILANCIO - GESTIONE DELLE ENTRATE

TITOLO TIPOLOGIA	DENOMINAZIONE	RESIDUI ATTIVI AL 1/1/2022 (RS)		RISCOSSIONI IN C/RESIDUI (RR)		RIACCERTAMENTI RESIDUI (R)		MAGGIORI O MINORI ENTRATE DI COMPETENZA=A-CP	RESIDUI ATTIVI DA ESERCIZI PRECEDENTI (EP = RS -RR-R)		
		PREVISIONI DEFINITIVE DI COMPETENZA (CP)		RISCOSSIONI IN C/COMPETENZA (RC)		ACCERTAMENTI (A)			RESIDUI ATTIVI DA ESERCIZIO DI COMPETENZA (EC=A-RC))		
		PREVISIONI DEFINITIVE DI CASSA (CS)		TOTALE RISCOSSIONI (TR=RR+RC)		MAGGIORI O MINORI ENTRATE CASSA=TR-CS			TOTALE RESIDUI ATTIVI DA RIPORTARE (TR=EP+EC))		
90100	Entrate per partite di giro	RS	1.000,00	RR	1.000,00	R	0,00	CP	-273.928,17	EP	0,00
		CP	800.000,00	RC	525.071,83	A	526.071,83		EC	1.000,00	
		CS	801.000,00	TR	526.071,83	CS	-274.928,17		TR	1.000,00	
90200	Entrate per conto terzi	RS	11.586,45	RR	11.227,13	R	-0,09	CP	-201.721,17	EP	359,23
		CP	217.000,00	RC	13.488,75	A	15.278,83		EC	1.790,08	
		CS	228.586,45	TR	24.715,88	CS	-203.870,57		TR	2.149,31	
TOTALE TITOLO 9	Entrate per conto terzi e partite di giro	RS	12.586,45	RR	12.227,13	R	-0,09	CP	-475.649,34	EP	359,23
		CP	1.017.000,00	RC	538.560,58	A	541.350,66		EC	2.790,08	
		CS	1.029.586,45	TR	550.787,71	CS	-478.798,74		TR	3.149,31	
TOTALE TITOLI		RS	1.443.778,99	RR	1.203.496,20	R	-8.509,05	CP	-4.459.597,52	EP	231.773,74
		CP	10.224.403,62	RC	4.468.892,95	A	5.764.806,10		EC	1.295.913,15	
		CS	11.668.182,61	TR	5.672.389,15	CS	-5.995.793,46		TR	1.527.686,89	
TOTALE GENERALE DELLE ENTRATE		RS	1.443.778,99	RR	1.203.496,20	R	-8.509,05	CP	-4.459.597,52	EP	231.773,74
		CP	11.282.497,78	RC	4.468.892,95	A	5.764.806,10		EC	1.295.913,15	
		CS	11.668.182,61	TR	5.672.389,15	CS	-5.995.793,46		TR	1.527.686,89	



Comune di Selvino

Corso Milano, 19

24020 (BG)

C.F. 00631310166 P. IVA 00631310166

**CONTO DEL BILANCIO
RIEPILOGO GENERALE DELLE ENTRATE
ESERCIZIO: 2022**

CONTO DEL BILANCIO - RIEPILOGO GENERALE DELLE ENTRATE

TITOLO	DENOMINAZIONE	RESIDUI ATTIVI AL 1/1/2022 (RS)		RISCOSSIONI IN C/RESIDUI (RR)		RIACCERTAMENTI RESIDUI (R)		MAGGIORI O MINORI ENTRATE DI COMPETENZA=A-CP	RESIDUI ATTIVI DA ESERCIZI PRECEDENTI (EP = RS -RR-R)		
		PREVISIONI DEFINITIVE DI COMPETENZA (CP)		RISCOSSIONI IN C/COMPETENZA (RC)		ACCERTAMENTI (A)			RESIDUI ATTIVI DA ESERCIZIO DI COMPETENZA (EC=A-RC)		
		PREVISIONI DEFINITIVE DI CASSA (CS)		TOTALE RISCOSSIONI (TR=RR+RC)		MAGGIORI O MINORI ENTRATE CASSA =TR-CS			TOTALE RESIDUI ATTIVI DA RIPORTARE (TR=EP+EC)		
	Fondo pluriennale vincolato per spese correnti (1)	CP	73.200,30								
	Fondo pluriennale vincolato per spese in conto capitale (1)	CP	672.960,17								
	Utilizzo Avanzo di Amministrazione (2)	CP	311.933,69								
	- di cui Utilizzo Fondo anticipazioni di liquidità	CP									
TITOLO 1	Entrate correnti di natura tributaria e contributiva	RS	829.260,02	RR	652.780,75	R	-8.505,18		EP	167.974,09	
		CP	3.390.792,36	RC	2.735.756,45	A	3.388.935,43	CP	-1.856,93	EC	653.178,98
		CS	4.220.052,38	TR	3.388.537,20	CS	-831.515,18			TR	821.153,07
TITOLO 2	Trasferimenti correnti	RS	20.682,09	RR	13.924,67	R	0,00		EP	6.757,42	
		CP	264.625,09	RC	210.664,36	A	287.243,37	CP	22.618,28	EC	76.579,01
		CS	285.307,18	TR	224.589,03	CS	-60.718,15			TR	83.336,43
TITOLO 3	Entrate extratributarie	RS	127.029,69	RR	74.563,65	R	-3,78		EP	52.462,26	
		CP	514.410,91	RC	301.875,18	A	410.352,47	CP	-104.058,44	EC	108.477,29
		CS	641.440,60	TR	376.438,83	CS	-265.001,77			TR	160.939,55
TITOLO 4	Entrate in conto capitale	RS	0,00	RR	0,00	R	0,00		EP	0,00	
		CP	3.044.372,96	RC	321.532,25	A	686.924,17	CP	-2.357.448,79	EC	365.391,92
		CS	3.044.372,96	TR	321.532,25	CS	-2.722.840,71			TR	365.391,92
TITOLO 5	Entrate da riduzione di attività finanziarie	RS	4.220,74	RR	0,00	R	0,00		EP	4.220,74	
		CP	450.000,00	RC	360.504,13	A	450.000,00	CP	0,00	EC	89.495,87
		CS	454.220,74	TR	360.504,13	CS	-93.716,61			TR	93.716,61
TITOLO 6	Accensione Prestiti	RS	450.000,00	RR	450.000,00	R	0,00		EP	0,00	
		CP	803.202,30	RC	0,00	A	0,00	CP	-803.202,30	EC	0,00
		CS	1.253.202,30	TR	450.000,00	CS	-803.202,30			TR	0,00
TITOLO 7	Anticipazioni da istituto tesoriere/cassiere	RS	0,00	RR	0,00	R	0,00		EP	0,00	
		CP	740.000,00	RC	0,00	A	0,00	CP	-740.000,00	EC	0,00
		CS	740.000,00	TR	0,00	CS	-740.000,00			TR	0,00
TITOLO 9	Entrate per conto terzi e partite di giro	RS	12.586,45	RR	12.227,13	R	-0,09		EP	359,23	
		CP	1.017.000,00	RC	538.560,58	A	541.350,66	CP	-475.649,34	EC	2.790,08
		CS	1.029.586,45	TR	550.787,71	CS	-478.798,74			TR	3.149,31

CONTO DEL BILANCIO - RIEPILOGO GENERALE DELLE ENTRATE

TITOLO	DENOMINAZIONE	RESIDUI ATTIVI AL 1/1/2022 (RS)		RISCOSSIONI IN C/RESIDUI (RR)		RIACCERTAMENTI RESIDUI (R)		MAGGIORI O MINORI ENTRATE DI COMPETENZA=A-CP	RESIDUI ATTIVI DA ESERCIZI PRECEDENTI (EP = RS -RR-R)	
		PREVISIONI DEFINITIVE DI COMPETENZA (CP)		RISCOSSIONI IN C/COMPETENZA (RC)		ACCERTAMENTI (A)			RESIDUI ATTIVI DA ESERCIZIO DI COMPETENZA (EC=A-RC)	
		PREVISIONI DEFINITIVE DI CASSA (CS)		TOTALE RISCOSSIONI (TR=RR+RC)		MAGGIORI O MINORI ENTRATE CASSA =TR-CS			TOTALE RESIDUI ATTIVI DA RIPORTARE (TR=EP+EC)	
TOTALE TITOLI	RS	1.443.778,99	RR	1.203.496,20	R	-8.509,05	CP	-4.459.597,52	EP	231.773,74
	CP	10.224.403,62	RC	4.468.892,95	A	5.764.806,10		EC	1.295.913,15	
	CS	11.668.182,61	TR	5.672.389,15	CS	-5.995.793,46		TR	1.527.686,89	
TOTALE GENERALE DELLE ENTRATE	RS	1.443.778,99	RR	1.203.496,20	R	-8.509,05	CP	-4.459.597,52	EP	231.773,74
	CP	11.282.497,78	RC	4.468.892,95	A	5.764.806,10		EC	1.295.913,15	
	CS	11.668.182,61	TR	5.672.389,15	CS	-5.995.793,46		TR	1.527.686,89	



Comune di Selvino

Corso Milano, 19

24020 (BG)

C.F. 00631310166 P. IVA 00631310166

CONTO DEL BILANCIO - GESTIONE DELLE SPESE

ESERCIZIO: 2022

CONTO DEL BILANCIO - GESTIONE DELLE SPESE

MISSIONE, PROGRAMMA, TITOLO	DENOMINAZIONE	RESIDUI PASSIVI AL 1/1/2022 (RS)		PAGAMENTI IN C/RESIDUI (PR)		RIACCERTAMENTI RESIDUI (R)		RESIDUI PASSIVI DA ESERCIZI PRECEDENTI (EP=RS-PR-R)	
		PREVISIONI DEFINITIVE DI COMPETENZA (CP)		PAGAMENTI IN C/COMPETENZA (PC)		IMPEGNI (I)		RESIDUI PASSIVI DA ESERCIZIO DI COMPETENZA (EC= I - PC)	
		PREVISIONI DEFINITIVE DI CASSA (CS)		TOTALE PAGAMENTI (TP=PR+PC)		FONDO PLURIENNALE VINCOLATO (FPV)		ECONOMIE DI COMPETENZA (ECP= CP- I -FPV)	
	DISAVANZO DI AMMINISTRAZIONE	CP	0,00						
	DISAVANZO DERIVANTE DA DEBITO AUTORIZZATO E NON CONTRATTO(4)	CP	0,00						
MISSIONE	1 Servizi istituzionali, generali e di gestione								
0101 Programma	1 Organi istituzionali								
TITOLO	1 Spese correnti	RS	12.255,98	PR	12.255,98	R	0,00	EP	0,00
		CP	55.450,00	PC	38.053,63	I	49.088,83	ECP	6.361,17
		CS	67.705,98	TP	50.309,61	FPV	0,00	EC	11.035,20
								TR	11.035,20
TITOLO	2 Spese in conto capitale	RS	0,00	PR	0,00	R	0,00	EP	0,00
		CP	0,00	PC	0,00	I	0,00	ECP	0,00
		CS	0,00	TP	0,00	FPV	0,00	EC	0,00
								TR	0,00
Totale Programma	1 Organi istituzionali	RS	12.255,98	PR	12.255,98	R	0,00	EP	0,00
		CP	55.450,00	PC	38.053,63	I	49.088,83	ECP	6.361,17
		CS	67.705,98	TP	50.309,61	FPV	0,00	EC	11.035,20
								TR	11.035,20
0102 Programma	2 Segreteria generale								
TITOLO	1 Spese correnti	RS	28.745,24	PR	27.629,67	R	-1.115,57	EP	0,00
		CP	431.387,58	PC	302.080,51	I	320.225,91	ECP	70.437,16
		CS	460.132,82	TP	329.710,18	FPV	40.724,51	EC	18.145,40
								TR	18.145,40
TITOLO	2 Spese in conto capitale	RS	0,00	PR	0,00	R	0,00	EP	0,00
		CP	0,00	PC	0,00	I	0,00	ECP	0,00
		CS	0,00	TP	0,00	FPV	0,00	EC	0,00
								TR	0,00
Totale Programma	2 Segreteria generale	RS	28.745,24	PR	27.629,67	R	-1.115,57	EP	0,00
		CP	431.387,58	PC	302.080,51	I	320.225,91	ECP	70.437,16
		CS	460.132,82	TP	329.710,18	FPV	40.724,51	EC	18.145,40
								TR	18.145,40
0103 Programma	3 Gestione economica, finanziaria, programmazione e provveditorato								
TITOLO	1 Spese correnti	RS	8.045,39	PR	7.685,79	R	-359,60	EP	0,00
		CP	119.128,00	PC	102.393,02	I	108.816,89	ECP	7.100,62
		CS	127.173,39	TP	110.078,81	FPV	3.210,49	EC	6.423,87
								TR	6.423,87

CONTO DEL BILANCIO - GESTIONE DELLE SPESE

MISSIONE, PROGRAMMA, TITOLO	DENOMINAZIONE	RESIDUI PASSIVI AL 1/1/2022 (RS)	PAGAMENTI IN C/RESIDUI (PR)	RIACCERTAMENTI RESIDUI (R)		RESIDUI PASSIVI DA ESERCIZI PRECEDENTI (EP=RS-PR-R)	
		PREVISIONI DEFINITIVE DI COMPETENZA (CP)	PAGAMENTI IN C/COMPETENZA (PC)	IMPEGNI (I)	ECONOMIE DI COMPETENZA (ECP= CP- I -FPV)	RESIDUI PASSIVI DA ESERCIZIO DI COMPETENZA (EC= I - PC)	
		PREVISIONI DEFINITIVE DI CASSA (CS)	TOTALE PAGAMENTI (TP=PR+PC)	FONDO PLURIENNALE VINCOLATO (FPV)		TOTALE RESIDUI PASSIVI DA RIPORTARE (TR=EP+EC)	
0103	Programma 3	Gestione economica, finanziaria, programmazione e provveditorato					
TITOLO 2	Spese in conto capitale	RS 0,00 CP 0,00 CS 0,00	PR 0,00 PC 0,00 TP 0,00	R 0,00 I 0,00 FPV 0,00		ECP 0,00 EP 0,00 EC 0,00 TR 0,00	
TITOLO 3	Spese per incremento attività finanziarie	RS 0,00 CP 450.000,00 CS 450.000,00	PR 0,00 PC 450.000,00 TP 450.000,00	R 0,00 I 450.000,00 FPV 0,00		ECP 0,00 EP 0,00 EC 0,00 TR 0,00	
Totale Programma 3	Gestione economica, finanziaria, programmazione e provveditorato	RS 8.045,39 CP 569.128,00 CS 577.173,39	PR 7.685,79 PC 552.393,02 TP 560.078,81	R -359,60 I 558.816,89 FPV 3.210,49		ECP 7.100,62 EP 0,00 EC 6.423,87 TR 6.423,87	
0104	Programma 4	Gestione delle entrate tributarie e servizi fiscali					
TITOLO 1	Spese correnti	RS 506.682,88 CP 1.041.124,32 CS 1.547.807,20	PR 506.682,88 PC 536.114,18 TP 1.042.797,06	R 0,00 I 1.038.406,27 FPV 0,00		ECP 2.718,05 EP 0,00 EC 502.292,09 TR 502.292,09	
TITOLO 2	Spese in conto capitale	RS 0,00 CP 0,00 CS 0,00	PR 0,00 PC 0,00 TP 0,00	R 0,00 I 0,00 FPV 0,00		ECP 0,00 EP 0,00 EC 0,00 TR 0,00	
Totale Programma 4	Gestione delle entrate tributarie e servizi fiscali	RS 506.682,88 CP 1.041.124,32 CS 1.547.807,20	PR 506.682,88 PC 536.114,18 TP 1.042.797,06	R 0,00 I 1.038.406,27 FPV 0,00		ECP 2.718,05 EP 0,00 EC 502.292,09 TR 502.292,09	
0105	Programma 5	Gestione dei beni demaniali e patrimoniali					
TITOLO 1	Spese correnti	RS 7.143,41 CP 32.230,00 CS 39.373,41	PR 7.053,32 PC 12.638,47 TP 19.691,79	R -80,53 I 18.942,44 FPV 0,00		ECP 13.287,56 EP 9,56 EC 6.303,97 TR 6.313,53	
TITOLO 2	Spese in conto capitale	RS 2.241,98 CP 1.943.277,77 CS 1.945.519,75	PR 2.013,56 PC 0,00 TP 2.013,56	R -228,42 I 11.926,72 FPV 0,00		ECP 1.931.351,05 EP 0,00 EC 11.926,72 TR 11.926,72	
Totale Programma 5	Gestione dei beni demaniali e patrimoniali	RS 9.385,39 CP 1.975.507,77 CS 1.984.893,16	PR 9.066,88 PC 12.638,47 TP 21.705,35	R -308,95 I 30.869,16 FPV 0,00		ECP 1.944.638,61 EP 9,56 EC 18.230,69 TR 18.240,25	

CONTO DEL BILANCIO - GESTIONE DELLE SPESE

MISSIONE, PROGRAMMA, TITOLO	DENOMINAZIONE	RESIDUI PASSIVI AL 1/1/2022 (RS)	PAGAMENTI IN C/RESIDUI (PR)	RIACCERTAMENTI RESIDUI (R)		RESIDUI PASSIVI DA ESERCIZI PRECEDENTI (EP=RS-PR-R)	
		PREVISIONI DEFINITIVE DI COMPETENZA (CP)	PAGAMENTI IN C/COMPETENZA (PC)	IMPEGNI (I)	ECONOMIE DI COMPETENZA (ECP= CP- I -FPV)	RESIDUI PASSIVI DA ESERCIZIO DI COMPETENZA (EC= I - PC)	
		PREVISIONI DEFINITIVE DI CASSA (CS)	TOTALE PAGAMENTI (TP=PR+PC)	FONDO PLURIENNALE VINCOLATO (FPV)		TOTALE RESIDUI PASSIVI DA RIPORTARE (TR=EP+EC)	
0106	Programma 6	Ufficio tecnico					
TITOLO 1	Spese correnti	RS 21.601,23 CP 132.802,75 CS 154.403,98	PR 2.814,79 PC 100.057,87 TP 102.872,66	R -750,00 I 110.452,34 FPV 0,00	ECP 22.350,41	EP 18.036,44 EC 10.394,47 TR 28.430,91	
TITOLO 2	Spese in conto capitale	RS 0,00 CP 19.500,00 CS 19.500,00	PR 0,00 PC 2.340,00 TP 2.340,00	R 0,00 I 2.340,00 FPV 15.860,00	ECP 1.300,00	EP 0,00 EC 0,00 TR 0,00	
Totale Programma 6	Ufficio tecnico	RS 21.601,23 CP 152.302,75 CS 173.903,98	PR 2.814,79 PC 102.397,87 TP 105.212,66	R -750,00 I 112.792,34 FPV 15.860,00	ECP 23.650,41	EP 18.036,44 EC 10.394,47 TR 28.430,91	
0107	Programma 7	Elezioni e consultazioni popolari - Anagrafe e stato civile					
TITOLO 1	Spese correnti	RS 845,56 CP 12.648,95 CS 13.494,51	PR 409,33 PC 10.499,06 TP 10.908,39	R -436,23 I 11.483,02 FPV 0,00	ECP 1.165,93	EP 0,00 EC 983,96 TR 983,96	
Totale Programma 7	Elezioni e consultazioni popolari - Anagrafe e stato civile	RS 845,56 CP 12.648,95 CS 13.494,51	PR 409,33 PC 10.499,06 TP 10.908,39	R -436,23 I 11.483,02 FPV 0,00	ECP 1.165,93	EP 0,00 EC 983,96 TR 983,96	
0108	Programma 8	Statistica e sistemi informativi					
TITOLO 1	Spese correnti	RS 900,00 CP 13.007,00 CS 13.907,00	PR 282,20 PC 10.931,57 TP 11.213,77	R -617,80 I 10.931,57 FPV 0,00	ECP 2.075,43	EP 0,00 EC 0,00 TR 0,00	
TITOLO 2	Spese in conto capitale	RS 3.507,50 CP 2.000,00 CS 5.507,50	PR 3.507,50 PC 0,00 TP 3.507,50	R 0,00 I 1.403,00 FPV 0,00	ECP 597,00	EP 0,00 EC 1.403,00 TR 1.403,00	
Totale Programma 8	Statistica e sistemi informativi	RS 4.407,50 CP 15.007,00 CS 19.414,50	PR 3.789,70 PC 10.931,57 TP 14.721,27	R -617,80 I 12.334,57 FPV 0,00	ECP 2.672,43	EP 0,00 EC 1.403,00 TR 1.403,00	
0109	Programma 9	Assistenza tecnico-amministrativa agli enti locali					

CONTO DEL BILANCIO - GESTIONE DELLE SPESE

MISSIONE, PROGRAMMA, TITOLO	DENOMINAZIONE	RESIDUI PASSIVI AL 1/1/ (RS)	PAGAMENTI IN C/RESIDUI (PR)	RIACCERTAMENTI RESIDUI (R)		RESIDUI PASSIVI DA ESERCIZI PRECEDENTI (EP=RS-PR-R)	
		PREVISIONI DEFINITIVE DI COMPETENZA (CP)	PAGAMENTI IN C/COMPETENZA (PC)	IMPEGNI (I)	ECONOMIE DI COMPETENZA (ECP= CP- I -FPV)	RESIDUI PASSIVI DA ESERCIZIO DI COMPETENZA (EC= I - PC)	
		PREVISIONI DEFINITIVE DI CASSA (CS)	TOTALE PAGAMENTI (TP=PR+PC)	FONDO PLURIENNALE VINCOLATO (FPV)		TOTALE RESIDUI PASSIVI DA RIPORTARE (TR=EP+EC)	
0109	Programma 9	Assistenza tecnico-amministrativa agli enti locali					
TITOLO		RS 0,00	PR 0,00	R 0,00		EP 0,00	
		CP 0,00	PC 0,00	I 0,00	ECP 0,00	EC 0,00	
		CS 0,00	TP 0,00	FPV 0,00		TR 0,00	
Totale Programma 9	Assistenza tecnico-amministrativa agli enti locali	RS 0,00	PR 0,00	R 0,00		EP 0,00	
		CP 0,00	PC 0,00	I 0,00	ECP 0,00	EC 0,00	
		CS 0,00	TP 0,00	FPV 0,00		TR 0,00	
0110	Programma 10	Risorse umane					
TITOLO 1	Spese correnti	RS 1.150,00	PR 1.150,00	R 0,00		EP 0,00	
		CP 31.840,00	PC 26.951,66	I 28.062,73	ECP 3.777,27	EC 1.111,07	
		CS 32.990,00	TP 28.101,66	FPV 0,00		TR 1.111,07	
Totale Programma 10	Risorse umane	RS 1.150,00	PR 1.150,00	R 0,00		EP 0,00	
		CP 31.840,00	PC 26.951,66	I 28.062,73	ECP 3.777,27	EC 1.111,07	
		CS 32.990,00	TP 28.101,66	FPV 0,00		TR 1.111,07	
0111	Programma 11	Altri servizi generali					
TITOLO 1	Spese correnti	RS 12.478,00	PR 12.478,00	R 0,00		EP 0,00	
		CP 24.536,00	PC 10.426,72	I 21.962,32	ECP 2.573,68	EC 11.535,60	
		CS 37.014,00	TP 22.904,72	FPV 0,00		TR 11.535,60	
TITOLO 2	Spese in conto capitale	RS 0,00	PR 0,00	R 0,00		EP 0,00	
		CP 0,00	PC 0,00	I 0,00	ECP 0,00	EC 0,00	
		CS 0,00	TP 0,00	FPV 0,00		TR 0,00	
Totale Programma 11	Altri servizi generali	RS 12.478,00	PR 12.478,00	R 0,00		EP 0,00	
		CP 24.536,00	PC 10.426,72	I 21.962,32	ECP 2.573,68	EC 11.535,60	
		CS 37.014,00	TP 22.904,72	FPV 0,00		TR 11.535,60	
0112	Programma 12	Politica regionale unitaria per i servizi istituzionali, generali e di gestione (solo per le Regioni)					
TITOLO		RS 0,00	PR 0,00	R 0,00		EP 0,00	
		CP 0,00	PC 0,00	I 0,00	ECP 0,00	EC 0,00	
		CS 0,00	TP 0,00	FPV 0,00		TR 0,00	

CONTO DEL BILANCIO - GESTIONE DELLE SPESE

MISSIONE, PROGRAMMA, TITOLO	DENOMINAZIONE	RESIDUI PASSIVI AL 1/1/ (RS)	PAGAMENTI IN C/RESIDUI (PR)	RIACCERTAMENTI RESIDUI (R)		RESIDUI PASSIVI DA ESERCIZI PRECEDENTI (EP=RS-PR-R)	
		PREVISIONI DEFINITIVE DI COMPETENZA (CP)	PAGAMENTI IN C/COMPETENZA (PC)	IMPEGNI (I)	ECONOMIE DI COMPETENZA (ECP= CP- I -FPV)	RESIDUI PASSIVI DA ESERCIZIO DI COMPETENZA (EC= I - PC)	
		PREVISIONI DEFINITIVE DI CASSA (CS)	TOTALE PAGAMENTI (TP=PR+PC)	FONDO PLURIENNALE VINCOLATO (FPV)		TOTALE RESIDUI PASSIVI DA RIPORTARE (TR=EP+EC)	
0112	Programma 12	Politica regionale unitaria per i servizi istituzionali, generali e di gestione (solo per le Regioni)					
Totale Programma 12	Politica regionale unitaria per i servizi istituzionali, generali e di gestione (solo per le Regioni)	RS 0,00 CP 0,00 CS 0,00	PR 0,00 PC 0,00 TP 0,00	R 0,00 I 0,00 FPV 0,00	ECP 0,00	EP 0,00 EC 0,00 TR 0,00	
Totale Missione 1	Servizi istituzionali, generali e di gestione	RS 605.597,17 CP 4.308.932,37 CS 4.914.529,54	PR 583.963,02 PC 1.602.486,69 TP 2.186.449,71	R -3.588,15 I 2.184.042,04 FPV 59.795,00	ECP 2.065.095,33	EP 18.046,00 EC 581.555,35 TR 599.601,35	
MISSIONE 2	Giustizia						
0201	Programma 1	Uffici giudiziari					
TITOLO		RS 0,00 CP 0,00 CS 0,00	PR 0,00 PC 0,00 TP 0,00	R 0,00 I 0,00 FPV 0,00	ECP 0,00	EP 0,00 EC 0,00 TR 0,00	
Totale Programma 1	Uffici giudiziari	RS 0,00 CP 0,00 CS 0,00	PR 0,00 PC 0,00 TP 0,00	R 0,00 I 0,00 FPV 0,00	ECP 0,00	EP 0,00 EC 0,00 TR 0,00	
0202	Programma 2	Casa circondariale e altri servizi					
TITOLO		RS 0,00 CP 0,00 CS 0,00	PR 0,00 PC 0,00 TP 0,00	R 0,00 I 0,00 FPV 0,00	ECP 0,00	EP 0,00 EC 0,00 TR 0,00	
Totale Programma 2	Casa circondariale e altri servizi	RS 0,00 CP 0,00 CS 0,00	PR 0,00 PC 0,00 TP 0,00	R 0,00 I 0,00 FPV 0,00	ECP 0,00	EP 0,00 EC 0,00 TR 0,00	
0203	Programma 3	Politica regionale unitaria per la giustizia (solo per le Regioni)					
TITOLO		RS 0,00 CP 0,00 CS 0,00	PR 0,00 PC 0,00 TP 0,00	R 0,00 I 0,00 FPV 0,00	ECP 0,00	EP 0,00 EC 0,00 TR 0,00	
Totale Programma 3	Politica regionale unitaria per la giustizia (solo per le Regioni)	RS 0,00 CP 0,00 CS 0,00	PR 0,00 PC 0,00 TP 0,00	R 0,00 I 0,00 FPV 0,00	ECP 0,00	EP 0,00 EC 0,00 TR 0,00	

CONTO DEL BILANCIO - GESTIONE DELLE SPESE

MISSIONE, PROGRAMMA, TITOLO	DENOMINAZIONE	RESIDUI PASSIVI AL 1/1/ (RS)	PAGAMENTI IN C/RESIDUI (PR)	RIACCERTAMENTI RESIDUI (R)		RESIDUI PASSIVI DA ESERCIZI PRECEDENTI (EP=RS-PR-R)	
		PREVISIONI DEFINITIVE DI COMPETENZA (CP)	PAGAMENTI IN C/COMPETENZA (PC)	IMPEGNI (I)	ECONOMIE DI COMPETENZA (ECP= CP- I -FPV)	RESIDUI PASSIVI DA ESERCIZIO DI COMPETENZA (EC= I - PC)	
		PREVISIONI DEFINITIVE DI CASSA (CS)	TOTALE PAGAMENTI (TP=PR+PC)	FONDO PLURIENNALE VINCOLATO (FPV)		TOTALE RESIDUI PASSIVI DA RIPORTARE (TR=EP+EC)	
Totale Missione	2	Giustizia	RS 0,00 CP 0,00 CS 0,00	PR 0,00 PC 0,00 TP 0,00	R 0,00 I 0,00 FPV 0,00	ECP 0,00	EP 0,00 EC 0,00 TR 0,00
MISSIONE	3	Ordine pubblico e sicurezza					
0301	Programma	1	Polizia locale e amministrativa				
TITOLO	1	Spese correnti	RS 84.823,88 CP 87.800,00 CS 172.623,88	PR 84.823,88 PC 82.985,49 TP 167.809,37	R 0,00 I 84.790,56 FPV 0,00	ECP 3.009,44	EP 0,00 EC 1.805,07 TR 1.805,07
TITOLO	2	Spese in conto capitale	RS 0,00 CP 0,00 CS 0,00	PR 0,00 PC 0,00 TP 0,00	R 0,00 I 0,00 FPV 0,00	ECP 0,00	EP 0,00 EC 0,00 TR 0,00
Totale Programma	1	Polizia locale e amministrativa	RS 84.823,88 CP 87.800,00 CS 172.623,88	PR 84.823,88 PC 82.985,49 TP 167.809,37	R 0,00 I 84.790,56 FPV 0,00	ECP 3.009,44	EP 0,00 EC 1.805,07 TR 1.805,07
0302	Programma	2	Sistema integrato di sicurezza urbana				
TITOLO	2	Spese in conto capitale	RS 2.857,24 CP 1.500,00 CS 4.357,24	PR 2.857,24 PC 0,00 TP 2.857,24	R 0,00 I 786,00 FPV 0,00	ECP 714,00	EP 0,00 EC 786,00 TR 786,00
Totale Programma	2	Sistema integrato di sicurezza urbana	RS 2.857,24 CP 1.500,00 CS 4.357,24	PR 2.857,24 PC 0,00 TP 2.857,24	R 0,00 I 786,00 FPV 0,00	ECP 714,00	EP 0,00 EC 786,00 TR 786,00
0303	Programma	3	Politica regionale unitaria per l'ordine pubblico e la sicurezza (solo per le Regioni)				
TITOLO			RS 0,00 CP 0,00 CS 0,00	PR 0,00 PC 0,00 TP 0,00	R 0,00 I 0,00 FPV 0,00	ECP 0,00	EP 0,00 EC 0,00 TR 0,00
Totale Programma	3	Politica regionale unitaria per l'ordine pubblico e la sicurezza (solo per le Regioni)	RS 0,00 CP 0,00 CS 0,00	PR 0,00 PC 0,00 TP 0,00	R 0,00 I 0,00 FPV 0,00	ECP 0,00	EP 0,00 EC 0,00 TR 0,00

CONTO DEL BILANCIO - GESTIONE DELLE SPESE

MISSIONE, PROGRAMMA, TITOLO	DENOMINAZIONE	RESIDUI PASSIVI AL 1/1/ (RS)		PAGAMENTI IN C/RESIDUI (PR)		RIACCERTAMENTI RESIDUI (R)		RESIDUI PASSIVI DA ESERCIZI PRECEDENTI (EP=RS-PR-R)	
		PREVISIONI DEFINITIVE DI COMPETENZA (CP)		PAGAMENTI IN C/COMPETENZA (PC)		IMPEGNI (I)		ECONOMIE DI COMPETENZA (ECP= CP- I -FPV)	
		PREVISIONI DEFINITIVE DI CASSA (CS)		TOTALE PAGAMENTI (TP=PR+PC)		FONDO PLURIENNALE VINCOLATO (FPV)		TOTALE RESIDUI PASSIVI DA RIPORTARE (TR=EP+EC)	
Totale Missione 3	Ordine pubblico e sicurezza	RS	87.681,12	PR	87.681,12	R	0,00	EP	0,00
		CP	89.300,00	PC	82.985,49	I	85.576,56	ECP	3.723,44
		CS	176.981,12	TP	170.666,61	FPV	0,00	EC	2.591,07
								TR	2.591,07
MISSIONE 4	Istruzione e diritto allo studio								
0401 Programma 1	Istruzione prescolastica								
TITOLO 1	Spese correnti	RS	30.000,00	PR	30.000,00	R	0,00	EP	0,00
		CP	38.664,05	PC	30.000,00	I	33.893,63	ECP	4.770,42
		CS	68.664,05	TP	60.000,00	FPV	0,00	EC	3.893,63
								TR	3.893,63
Totale Programma 1	Istruzione prescolastica	RS	30.000,00	PR	30.000,00	R	0,00	EP	0,00
		CP	38.664,05	PC	30.000,00	I	33.893,63	ECP	4.770,42
		CS	68.664,05	TP	60.000,00	FPV	0,00	EC	3.893,63
								TR	3.893,63
0402 Programma 2	Altri ordini di istruzione								
TITOLO 1	Spese correnti	RS	24.679,59	PR	14.554,11	R	0,00	EP	10.125,48
		CP	125.150,00	PC	24.267,95	I	87.355,99	ECP	37.794,01
		CS	149.829,59	TP	38.822,06	FPV	0,00	EC	63.088,04
								TR	73.213,52
TITOLO 2	Spese in conto capitale	RS	60.000,00	PR	59.780,00	R	-220,00	EP	0,00
		CP	21.269,46	PC	0,00	I	0,00	ECP	0,00
		CS	81.269,46	TP	59.780,00	FPV	21.269,46	EC	0,00
								TR	0,00
Totale Programma 2	Altri ordini di istruzione	RS	84.679,59	PR	74.334,11	R	-220,00	EP	10.125,48
		CP	146.419,46	PC	24.267,95	I	87.355,99	ECP	37.794,01
		CS	231.099,05	TP	98.602,06	FPV	21.269,46	EC	63.088,04
								TR	73.213,52
0403 Programma 3	Edilizia scolastica (solo per le Regioni)								
TITOLO		RS	0,00	PR	0,00	R	0,00	EP	0,00
		CP	0,00	PC	0,00	I	0,00	ECP	0,00
		CS	0,00	TP	0,00	FPV	0,00	EC	0,00
								TR	0,00
Totale Programma 3	Edilizia scolastica (solo per le Regioni)	RS	0,00	PR	0,00	R	0,00	EP	0,00
		CP	0,00	PC	0,00	I	0,00	ECP	0,00
		CS	0,00	TP	0,00	FPV	0,00	EC	0,00
								TR	0,00
0404 Programma 4	Istruzione universitaria								

CONTO DEL BILANCIO - GESTIONE DELLE SPESE

MISSIONE, PROGRAMMA, TITOLO	DENOMINAZIONE	RESIDUI PASSIVI AL 1/1/ (RS)		PAGAMENTI IN C/RESIDUI (PR)		RIACCERTAMENTI RESIDUI (R)		RESIDUI PASSIVI DA ESERCIZI PRECEDENTI (EP=RS-PR-R)	
		PREVISIONI DEFINITIVE DI COMPETENZA (CP)		PAGAMENTI IN C/COMPETENZA (PC)		IMPEGNI (I)		ECONOMIE DI COMPETENZA (ECP= CP- I -FPV)	
		PREVISIONI DEFINITIVE DI CASSA (CS)		TOTALE PAGAMENTI (TP=PR+PC)		FONDO PLURIENNALE VINCOLATO (FPV)		TOTALE RESIDUI PASSIVI DA RIPORTARE (TR=EP+EC)	
0404	Programma 4 Istruzione universitaria								
TITOLO		RS	0,00	PR	0,00	R	0,00	EP	0,00
		CP	0,00	PC	0,00	I	0,00	ECP	0,00
		CS	0,00	TP	0,00	FPV	0,00	TR	0,00
Totale Programma 4	Istruzione universitaria	RS	0,00	PR	0,00	R	0,00	EP	0,00
		CP	0,00	PC	0,00	I	0,00	ECP	0,00
		CS	0,00	TP	0,00	FPV	0,00	TR	0,00
0405	Programma 5 Istruzione tecnica superiore								
TITOLO		RS	0,00	PR	0,00	R	0,00	EP	0,00
		CP	0,00	PC	0,00	I	0,00	ECP	0,00
		CS	0,00	TP	0,00	FPV	0,00	TR	0,00
Totale Programma 5	Istruzione tecnica superiore	RS	0,00	PR	0,00	R	0,00	EP	0,00
		CP	0,00	PC	0,00	I	0,00	ECP	0,00
		CS	0,00	TP	0,00	FPV	0,00	TR	0,00
0406	Programma 6 Servizi ausiliari all'istruzione								
TITOLO		RS	0,00	PR	0,00	R	0,00	EP	0,00
		CP	0,00	PC	0,00	I	0,00	ECP	0,00
		CS	0,00	TP	0,00	FPV	0,00	TR	0,00
Totale Programma 6	Servizi ausiliari all'istruzione	RS	0,00	PR	0,00	R	0,00	EP	0,00
		CP	0,00	PC	0,00	I	0,00	ECP	0,00
		CS	0,00	TP	0,00	FPV	0,00	TR	0,00
0407	Programma 7 Diritto allo studio								
TITOLO 1	Spese correnti	RS	9.360,52	PR	9.360,52	R	0,00	EP	0,00
		CP	62.992,50	PC	51.197,20	I	59.448,53	ECP	3.543,97
		CS	72.353,02	TP	60.557,72	FPV	0,00	TR	8.251,33
Totale Programma 7	Diritto allo studio	RS	9.360,52	PR	9.360,52	R	0,00	EP	0,00
		CP	62.992,50	PC	51.197,20	I	59.448,53	ECP	3.543,97
		CS	72.353,02	TP	60.557,72	FPV	0,00	TR	8.251,33
0408	Programma 8 Politica regionale unitaria per l'istruzione e il diritto allo studio (solo per Regioni)								

CONTO DEL BILANCIO - GESTIONE DELLE SPESE

MISSIONE, PROGRAMMA, TITOLO	DENOMINAZIONE	RESIDUI PASSIVI AL 1/1/ (RS)	PAGAMENTI IN C/RESIDUI (PR)	RIACCERTAMENTI RESIDUI (R)		RESIDUI PASSIVI DA ESERCIZI PRECEDENTI (EP=RS-PR-R)	
		PREVISIONI DEFINITIVE DI COMPETENZA (CP)	PAGAMENTI IN C/COMPETENZA (PC)	IMPEGNI (I)	ECONOMIE DI COMPETENZA (ECP= CP- I -FPV)	RESIDUI PASSIVI DA ESERCIZIO DI COMPETENZA (EC= I - PC)	
		PREVISIONI DEFINITIVE DI CASSA (CS)	TOTALE PAGAMENTI (TP=PR+PC)	FONDO PLURIENNALE VINCOLATO (FPV)		TOTALE RESIDUI PASSIVI DA RIPORTARE (TR=EP+EC)	
0408	Programma 8	Politica regionale unitaria per l'istruzione e il diritto allo studio (solo per Regioni)					
TITOLO		RS 0,00	PR 0,00	R 0,00		EP 0,00	
		CP 0,00	PC 0,00	I 0,00	ECP 0,00	EC 0,00	
		CS 0,00	TP 0,00	FPV 0,00		TR 0,00	
Totale Programma 8	Politica regionale unitaria per l'istruzione e il diritto allo studio (solo per Regioni)	RS 0,00	PR 0,00	R 0,00		EP 0,00	
		CP 0,00	PC 0,00	I 0,00	ECP 0,00	EC 0,00	
		CS 0,00	TP 0,00	FPV 0,00		TR 0,00	
Totale Missione 4	Istruzione e diritto allo studio	RS 124.040,11	PR 113.694,63	R -220,00		EP 10.125,48	
		CP 248.076,01	PC 105.465,15	I 180.698,15	ECP 46.108,40	EC 75.233,00	
		CS 372.116,12	TP 219.159,78	FPV 21.269,46		TR 85.358,48	
MISSIONE 5	Tutela e valorizzazione dei beni e attività culturali						
0501	Programma 1	Valorizzazione dei beni di interesse storico					
TITOLO 2	Spese in conto capitale	RS 2.135,00	PR 2.135,00	R 0,00		EP 0,00	
		CP 0,00	PC 0,00	I 0,00	ECP 0,00	EC 0,00	
		CS 2.135,00	TP 2.135,00	FPV 0,00		TR 0,00	
Totale Programma 1	Valorizzazione dei beni di interesse storico	RS 2.135,00	PR 2.135,00	R 0,00		EP 0,00	
		CP 0,00	PC 0,00	I 0,00	ECP 0,00	EC 0,00	
		CS 2.135,00	TP 2.135,00	FPV 0,00		TR 0,00	
0502	Programma 2	Attività culturali e interventi diversi nel settore culturale					
TITOLO 1	Spese correnti	RS 2.516,93	PR 2.515,71	R -1,22		EP 0,00	
		CP 68.382,97	PC 47.983,07	I 52.819,45	ECP 15.563,52	EC 4.836,38	
		CS 70.899,90	TP 50.498,78	FPV 0,00		TR 4.836,38	
TITOLO 2	Spese in conto capitale	RS 2.000,00	PR 2.000,00	R 0,00		EP 0,00	
		CP 696,00	PC 695,40	I 695,40	ECP 0,60	EC 0,00	
		CS 2.696,00	TP 2.695,40	FPV 0,00		TR 0,00	
Totale Programma 2	Attività culturali e interventi diversi nel settore culturale	RS 4.516,93	PR 4.515,71	R -1,22		EP 0,00	
		CP 69.078,97	PC 48.678,47	I 53.514,85	ECP 15.564,12	EC 4.836,38	
		CS 73.595,90	TP 53.194,18	FPV 0,00		TR 4.836,38	
0503	Programma 3	Politica regionale unitaria per la tutela dei beni e delle attività culturali (solo per le Regioni)					

CONTO DEL BILANCIO - GESTIONE DELLE SPESE

MISSIONE, PROGRAMMA, TITOLO	DENOMINAZIONE	RESIDUI PASSIVI AL 1/1/ (RS)		PAGAMENTI IN C/RESIDUI (PR)		RIACCERTAMENTI RESIDUI (R)		RESIDUI PASSIVI DA ESERCIZI PRECEDENTI (EP=RS-PR-R)			
		PREVISIONI DEFINITIVE DI COMPETENZA (CP)		PAGAMENTI IN C/COMPETENZA (PC)		IMPEGNI (I)		ECONOMIE DI COMPETENZA (ECP= CP- I -FPV)			
		PREVISIONI DEFINITIVE DI CASSA (CS)		TOTALE PAGAMENTI (TP=PR+PC)		FONDO PLURIENNALE VINCOLATO (FPV)		TOTALE RESIDUI PASSIVI DA RIPORTARE (TR=EP+EC)			
0503	Programma 3	Politica regionale unitaria per la tutela dei beni e delle attività culturali (solo per le Regioni)									
TITOLO		RS	0,00	PR	0,00	R	0,00		EP	0,00	
		CP	0,00	PC	0,00	I	0,00	ECP	0,00	EC	0,00
		CS	0,00	TP	0,00	FPV	0,00		TR	0,00	
Totale Programma 3	Politica regionale unitaria per la tutela dei beni e delle attività culturali (solo per le Regioni)	RS	0,00	PR	0,00	R	0,00		EP	0,00	
		CP	0,00	PC	0,00	I	0,00	ECP	0,00	EC	0,00
		CS	0,00	TP	0,00	FPV	0,00		TR	0,00	
Totale Missione 5	Tutela e valorizzazione dei beni e attività culturali	RS	6.651,93	PR	6.650,71	R	-1,22		EP	0,00	
		CP	69.078,97	PC	48.678,47	I	53.514,85	ECP	15.564,12	EC	4.836,38
		CS	75.730,90	TP	55.329,18	FPV	0,00		TR	4.836,38	
MISSIONE 6	Politiche giovanili, sport e tempo libero										
0601	Programma 1	Sport e tempo libero									
TITOLO 1	Spese correnti	RS	15.231,86	PR	15.231,86	R	0,00		EP	0,00	
		CP	97.025,58	PC	59.093,88	I	73.760,43	ECP	8.747,15	EC	14.666,55
		CS	112.257,44	TP	74.325,74	FPV	14.518,00		TR	14.666,55	
TITOLO 2	Spese in conto capitale	RS	12.789,15	PR	12.473,96	R	-315,19		EP	0,00	
		CP	69.625,40	PC	66.938,46	I	66.938,46	ECP	2.686,94	EC	0,00
		CS	82.414,55	TP	79.412,42	FPV	0,00		TR	0,00	
Totale Programma 1	Sport e tempo libero	RS	28.021,01	PR	27.705,82	R	-315,19		EP	0,00	
		CP	166.650,98	PC	126.032,34	I	140.698,89	ECP	11.434,09	EC	14.666,55
		CS	194.671,99	TP	153.738,16	FPV	14.518,00		TR	14.666,55	
0602	Programma 2	Giovani									
TITOLO 1	Spese correnti	RS	1.988,00	PR	1.988,00	R	0,00		EP	0,00	
		CP	2.100,00	PC	0,00	I	2.004,00	ECP	96,00	EC	2.004,00
		CS	4.088,00	TP	1.988,00	FPV	0,00		TR	2.004,00	
TITOLO 2	Spese in conto capitale	RS	0,00	PR	0,00	R	0,00		EP	0,00	
		CP	0,00	PC	0,00	I	0,00	ECP	0,00	EC	0,00
		CS	0,00	TP	0,00	FPV	0,00		TR	0,00	

CONTO DEL BILANCIO - GESTIONE DELLE SPESE

MISSIONE, PROGRAMMA, TITOLO	DENOMINAZIONE	RESIDUI PASSIVI AL 1/1/2022 (RS)	PAGAMENTI IN C/RESIDUI (PR)	RIACCERTAMENTI RESIDUI (R)		RESIDUI PASSIVI DA ESERCIZI PRECEDENTI (EP=RS-PR-R)	
		PREVISIONI DEFINITIVE DI COMPETENZA (CP)	PAGAMENTI IN C/COMPETENZA (PC)	IMPEGNI (I)	ECONOMIE DI COMPETENZA (ECP= CP- I -FPV)	RESIDUI PASSIVI DA ESERCIZIO DI COMPETENZA (EC= I - PC)	
		PREVISIONI DEFINITIVE DI CASSA (CS)	TOTALE PAGAMENTI (TP=PR+PC)	FONDO PLURIENNALE VINCOLATO (FPV)		TOTALE RESIDUI PASSIVI DA RIPORTARE (TR=EP+EC)	
0602	Programma 2	Giovani					
Totale Programma 2	Giovani	RS 1.988,00	PR 1.988,00	R 0,00		EP 0,00	
		CP 2.100,00	PC 0,00	I 2.004,00	ECP 96,00	EC 2.004,00	
		CS 4.088,00	TP 1.988,00	FPV 0,00		TR 2.004,00	
0603	Programma 3	Politica regionale unitaria per i giovani, lo sport e il tempo libero (solo per le Regioni)					
TITOLO		RS 0,00	PR 0,00	R 0,00		EP 0,00	
		CP 0,00	PC 0,00	I 0,00	ECP 0,00	EC 0,00	
		CS 0,00	TP 0,00	FPV 0,00		TR 0,00	
Totale Programma 3	Politica regionale unitaria per i giovani, lo sport e il tempo libero (solo per le Regioni)	RS 0,00	PR 0,00	R 0,00		EP 0,00	
		CP 0,00	PC 0,00	I 0,00	ECP 0,00	EC 0,00	
		CS 0,00	TP 0,00	FPV 0,00		TR 0,00	
Totale Missione 6	Politiche giovanili, sport e tempo libero	RS 30.009,01	PR 29.693,82	R -315,19		EP 0,00	
		CP 168.750,98	PC 126.032,34	I 142.702,89	ECP 11.530,09	EC 16.670,55	
		CS 198.759,99	TP 155.726,16	FPV 14.518,00		TR 16.670,55	
MISSIONE 7	Turismo						
0701	Programma 1	Sviluppo e valorizzazione del turismo					
TITOLO 1	Spese correnti	RS 8.509,17	PR 7.494,58	R -1.014,59		EP 0,00	
		CP 100.465,84	PC 89.316,01	I 94.402,26	ECP 6.063,58	EC 5.086,25	
		CS 108.975,01	TP 96.810,59	FPV 0,00		TR 5.086,25	
TITOLO 2	Spese in conto capitale	RS 0,00	PR 0,00	R 0,00		EP 0,00	
		CP 0,00	PC 0,00	I 0,00	ECP 0,00	EC 0,00	
		CS 0,00	TP 0,00	FPV 0,00		TR 0,00	
Totale Programma 1	Sviluppo e valorizzazione del turismo	RS 8.509,17	PR 7.494,58	R -1.014,59		EP 0,00	
		CP 100.465,84	PC 89.316,01	I 94.402,26	ECP 6.063,58	EC 5.086,25	
		CS 108.975,01	TP 96.810,59	FPV 0,00		TR 5.086,25	
0702	Programma 2	Politica regionale unitaria per il turismo (solo per le Regioni)					
TITOLO		RS 0,00	PR 0,00	R 0,00		EP 0,00	
		CP 0,00	PC 0,00	I 0,00	ECP 0,00	EC 0,00	
		CS 0,00	TP 0,00	FPV 0,00		TR 0,00	

CONTO DEL BILANCIO - GESTIONE DELLE SPESE

MISSIONE, PROGRAMMA, TITOLO	DENOMINAZIONE	RESIDUI PASSIVI AL 1/1/ (RS)	PAGAMENTI IN C/RESIDUI (PR)	RIACCERTAMENTI RESIDUI (R)		RESIDUI PASSIVI DA ESERCIZI PRECEDENTI (EP=RS-PR-R)	
		PREVISIONI DEFINITIVE DI COMPETENZA (CP)	PAGAMENTI IN C/COMPETENZA (PC)	IMPEGNI (I)	ECONOMIE DI COMPETENZA (ECP= CP- I -FPV)	RESIDUI PASSIVI DA ESERCIZIO DI COMPETENZA (EC= I - PC)	
		PREVISIONI DEFINITIVE DI CASSA (CS)	TOTALE PAGAMENTI (TP=PR+PC)	FONDO PLURIENNALE VINCOLATO (FPV)		TOTALE RESIDUI PASSIVI DA RIPORTARE (TR=EP+EC)	
0702	Programma 2	Politica regionale unitaria per il turismo (solo per le Regioni)					
Totale Programma 2	Politica regionale unitaria per il turismo (solo per le Regioni)	RS 0,00 CP 0,00 CS 0,00	PR 0,00 PC 0,00 TP 0,00	R 0,00 I 0,00 FPV 0,00	ECP 0,00	EP 0,00 EC 0,00 TR 0,00	
Totale Missione 7	Turismo	RS 8.509,17 CP 100.465,84 CS 108.975,01	PR 7.494,58 PC 89.316,01 TP 96.810,59	R -1.014,59 I 94.402,26 FPV 0,00	ECP 6.063,58	EP 0,00 EC 5.086,25 TR 5.086,25	
MISSIONE 8	Assetto del territorio ed edilizia abitativa						
0801	Programma 1	Urbanistica					
TITOLO 1	Spese correnti	RS 0,00 CP 1.000,00 CS 1.000,00	PR 0,00 PC 875,47 TP 875,47	R 0,00 I 875,47 FPV 0,00	ECP 124,53	EP 0,00 EC 0,00 TR 0,00	
TITOLO 2	Spese in conto capitale	RS 3.355,86 CP 22.793,31 CS 26.149,17	PR 3.355,86 PC 2.288,32 TP 5.644,18	R 0,00 I 5.501,30 FPV 9.988,09	ECP 7.303,92	EP 0,00 EC 3.212,98 TR 3.212,98	
Totale Programma 1	Urbanistica	RS 3.355,86 CP 23.793,31 CS 27.149,17	PR 3.355,86 PC 3.163,79 TP 6.519,65	R 0,00 I 6.376,77 FPV 9.988,09	ECP 7.428,45	EP 0,00 EC 3.212,98 TR 3.212,98	
0802	Programma 2	Edilizia residenziale pubblica e locale e piani di edilizia economico-popolare					
TITOLO		RS 0,00 CP 0,00 CS 0,00	PR 0,00 PC 0,00 TP 0,00	R 0,00 I 0,00 FPV 0,00	ECP 0,00	EP 0,00 EC 0,00 TR 0,00	
Totale Programma 2	Edilizia residenziale pubblica e locale e piani di edilizia economico-popolare	RS 0,00 CP 0,00 CS 0,00	PR 0,00 PC 0,00 TP 0,00	R 0,00 I 0,00 FPV 0,00	ECP 0,00	EP 0,00 EC 0,00 TR 0,00	
0803	Programma 3	Politica regionale unitaria per l'assetto del territorio e l'edilizia abitativa (solo per le Regioni)					
TITOLO		RS 0,00 CP 0,00 CS 0,00	PR 0,00 PC 0,00 TP 0,00	R 0,00 I 0,00 FPV 0,00	ECP 0,00	EP 0,00 EC 0,00 TR 0,00	

CONTO DEL BILANCIO - GESTIONE DELLE SPESE

MISSIONE, PROGRAMMA, TITOLO	DENOMINAZIONE	RESIDUI PASSIVI AL 1/1/ (RS)	PAGAMENTI IN C/RESIDUI (PR)	RIACCERTAMENTI RESIDUI (R)		RESIDUI PASSIVI DA ESERCIZI PRECEDENTI (EP=RS-PR-R)	
		PREVISIONI DEFINITIVE DI COMPETENZA (CP)	PAGAMENTI IN C/COMPETENZA (PC)	IMPEGNI (I)	ECONOMIE DI COMPETENZA (ECP= CP- I -FPV)	RESIDUI PASSIVI DA ESERCIZIO DI COMPETENZA (EC= I - PC)	
		PREVISIONI DEFINITIVE DI CASSA (CS)	TOTALE PAGAMENTI (TP=PR+PC)	FONDO PLURIENNALE VINCOLATO (FPV)		TOTALE RESIDUI PASSIVI DA RIPORTARE (TR=EP+EC)	
0803	Programma 3	Politica regionale unitaria per l'assetto del territorio e l'edilizia abitativa (solo per le Regioni)					
Totale Programma	3	Politica regionale unitaria per l'assetto del territorio e l'edilizia abitativa (solo per le Regioni)	RS 0,00 CP 0,00 CS 0,00	PR 0,00 PC 0,00 TP 0,00	R 0,00 I 0,00 FPV 0,00	ECP 0,00	EP 0,00 EC 0,00 TR 0,00
Totale Missione	8	Assetto del territorio ed edilizia abitativa	RS 3.355,86 CP 23.793,31 CS 27.149,17	PR 3.355,86 PC 3.163,79 TP 6.519,65	R 0,00 I 6.376,77 FPV 9.988,09	ECP 7.428,45	EP 0,00 EC 3.212,98 TR 3.212,98
MISSIONE	9	Sviluppo sostenibile e tutela del territorio e dell'ambiente					
0901	Programma 1	Difesa del suolo					
TITOLO	2	Spese in conto capitale	RS 0,00 CP 1.300.000,00 CS 1.300.000,00	PR 0,00 PC 0,00 TP 0,00	R 0,00 I 0,00 FPV 0,00	ECP 1.300.000,00	EP 0,00 EC 0,00 TR 0,00
Totale Programma	1	Difesa del suolo	RS 0,00 CP 1.300.000,00 CS 1.300.000,00	PR 0,00 PC 0,00 TP 0,00	R 0,00 I 0,00 FPV 0,00	ECP 1.300.000,00	EP 0,00 EC 0,00 TR 0,00
0902	Programma 2	Tutela, valorizzazione e recupero ambientale					
TITOLO	2	Spese in conto capitale	RS 101.398,60 CP 138.966,44 CS 240.365,04	PR 99.637,21 PC 72.540,04 TP 172.177,25	R -1.757,81 I 72.547,34 FPV 38.966,44	ECP 27.452,66	EP 3,58 EC 7,30 TR 10,88
Totale Programma	2	Tutela, valorizzazione e recupero ambientale	RS 101.398,60 CP 138.966,44 CS 240.365,04	PR 99.637,21 PC 72.540,04 TP 172.177,25	R -1.757,81 I 72.547,34 FPV 38.966,44	ECP 27.452,66	EP 3,58 EC 7,30 TR 10,88
0903	Programma 3	Rifiuti					
TITOLO	1	Spese correnti	RS 32.472,84 CP 426.293,06 CS 458.765,90	PR 31.740,84 PC 388.424,60 TP 420.165,44	R -732,00 I 422.573,03 FPV 0,00	ECP 3.720,03	EP 0,00 EC 34.148,43 TR 34.148,43
TITOLO	2	Spese in conto capitale	RS 0,00 CP 0,00 CS 0,00	PR 0,00 PC 0,00 TP 0,00	R 0,00 I 0,00 FPV 0,00	ECP 0,00	EP 0,00 EC 0,00 TR 0,00

CONTO DEL BILANCIO - GESTIONE DELLE SPESE

MISSIONE, PROGRAMMA, TITOLO	DENOMINAZIONE	RESIDUI PASSIVI AL 1/1/2022 (RS)	PAGAMENTI IN C/RESIDUI (PR)	RIACCERTAMENTI RESIDUI (R)		RESIDUI PASSIVI DA ESERCIZI PRECEDENTI (EP=RS-PR-R)	
		PREVISIONI DEFINITIVE DI COMPETENZA (CP)	PAGAMENTI IN C/COMPETENZA (PC)	IMPEGNI (I)	ECONOMIE DI COMPETENZA (ECP= CP- I -FPV)	RESIDUI PASSIVI DA ESERCIZIO DI COMPETENZA (EC= I - PC)	
		PREVISIONI DEFINITIVE DI CASSA (CS)	TOTALE PAGAMENTI (TP=PR+PC)	FONDO PLURIENNALE VINCOLATO (FPV)		TOTALE RESIDUI PASSIVI DA RIPORTARE (TR=EP+EC)	
0903	Programma 3	Rifiuti					
Totale Programma 3	Rifiuti	RS 32.472,84 CP 426.293,06 CS 458.765,90	PR 31.740,84 PC 388.424,60 TP 420.165,44	R -732,00 I 422.573,03 FPV 0,00	ECP 3.720,03	EP 0,00 EC 34.148,43 TR 34.148,43	
0904	Programma 4	Servizio idrico integrato					
TITOLO 1	Spese correnti	RS 6.017,36 CP 132.800,00 CS 138.817,36	PR 180,88 PC 41.121,23 TP 41.302,11	R 0,00 I 41.610,99 FPV 0,00	ECP 91.189,01	EP 5.836,48 EC 489,76 TR 6.326,24	
TITOLO 2	Spese in conto capitale	RS 0,00 CP 25.000,00 CS 25.000,00	PR 0,00 PC 5.000,00 TP 5.000,00	R 0,00 I 23.000,00 FPV 2.000,00	ECP 0,00	EP 0,00 EC 18.000,00 TR 18.000,00	
Totale Programma 4	Servizio idrico integrato	RS 6.017,36 CP 157.800,00 CS 163.817,36	PR 180,88 PC 46.121,23 TP 46.302,11	R 0,00 I 64.610,99 FPV 2.000,00	ECP 91.189,01	EP 5.836,48 EC 18.489,76 TR 24.326,24	
0905	Programma 5	Aree protette, parchi naturali, protezione naturalistica e forestazione					
TITOLO 1	Spese correnti	RS 0,00 CP 85.466,66 CS 85.466,66	PR 0,00 PC 85.466,66 TP 85.466,66	R 0,00 I 85.466,66 FPV 0,00	ECP 0,00	EP 0,00 EC 0,00 TR 0,00	
TITOLO 2	Spese in conto capitale	RS 979,74 CP 41.652,80 CS 42.632,54	PR 979,74 PC 34.934,70 TP 35.914,44	R 0,00 I 34.934,70 FPV 1.820,74	ECP 4.897,36	EP 0,00 EC 0,00 TR 0,00	
Totale Programma 5	Aree protette, parchi naturali, protezione naturalistica e forestazione	RS 979,74 CP 127.119,46 CS 128.099,20	PR 979,74 PC 120.401,36 TP 121.381,10	R 0,00 I 120.401,36 FPV 1.820,74	ECP 4.897,36	EP 0,00 EC 0,00 TR 0,00	
0906	Programma 6	Tutela e valorizzazione delle risorse idriche					
TITOLO		RS 0,00 CP 0,00 CS 0,00	PR 0,00 PC 0,00 TP 0,00	R 0,00 I 0,00 FPV 0,00	ECP 0,00	EP 0,00 EC 0,00 TR 0,00	

CONTO DEL BILANCIO - GESTIONE DELLE SPESE

MISSIONE, PROGRAMMA, TITOLO	DENOMINAZIONE	RESIDUI PASSIVI AL 1/1/ (RS)		PAGAMENTI IN C/RESIDUI (PR)		RIACCERTAMENTI RESIDUI (R)		RESIDUI PASSIVI DA ESERCIZI PRECEDENTI (EP=RS-PR-R)			
		PREVISIONI DEFINITIVE DI COMPETENZA (CP)		PAGAMENTI IN C/COMPETENZA (PC)		IMPEGNI (I)		ECONOMIE DI COMPETENZA (ECP= CP- I -FPV)			
		PREVISIONI DEFINITIVE DI CASSA (CS)		TOTALE PAGAMENTI (TP=PR+PC)		FONDO PLURIENNALE VINCOLATO (FPV)		TOTALE RESIDUI PASSIVI DA RIPORTARE (TR=EP+EC)			
0906	Programma 6	Tutela e valorizzazione delle risorse idriche									
Totale Programma 6	Tutela e valorizzazione delle risorse idriche	RS	0,00	PR	0,00	R	0,00	ECP	0,00	EP	0,00
		CP	0,00	PC	0,00	I	0,00			EC	0,00
		CS	0,00	TP	0,00	FPV	0,00			TR	0,00
0907	Programma 7	Sviluppo sostenibile territorio montano piccoli Comuni									
TITOLO		RS	0,00	PR	0,00	R	0,00	ECP	0,00	EP	0,00
		CP	0,00	PC	0,00	I	0,00			EC	0,00
		CS	0,00	TP	0,00	FPV	0,00			TR	0,00
Totale Programma 7	Sviluppo sostenibile territorio montano piccoli Comuni	RS	0,00	PR	0,00	R	0,00	ECP	0,00	EP	0,00
		CP	0,00	PC	0,00	I	0,00			EC	0,00
		CS	0,00	TP	0,00	FPV	0,00			TR	0,00
0909	Programma 9	Politica regionale unitaria per lo sviluppo sostenibile e la tutela del territorio e dell'ambiente (solo per le Regioni)									
TITOLO		RS	0,00	PR	0,00	R	0,00	ECP	0,00	EP	0,00
		CP	0,00	PC	0,00	I	0,00			EC	0,00
		CS	0,00	TP	0,00	FPV	0,00			TR	0,00
Totale Programma 9	Politica regionale unitaria per lo sviluppo sostenibile e la tutela del territorio e dell'ambiente (solo per le Regioni)	RS	0,00	PR	0,00	R	0,00	ECP	0,00	EP	0,00
		CP	0,00	PC	0,00	I	0,00			EC	0,00
		CS	0,00	TP	0,00	FPV	0,00			TR	0,00
Totale Missione 9	Sviluppo sostenibile e tutela del territorio e dell'ambiente	RS	140.868,54	PR	132.538,67	R	-2.489,81	ECP	1.427.259,06	EP	5.840,06
		CP	2.150.178,96	PC	627.487,23	I	680.132,72			EC	52.645,49
		CS	2.291.047,50	TP	760.025,90	FPV	42.787,18			TR	58.485,55
MISSIONE	10	Trasporti e diritto alla mobilità									
1001	Programma 1	Trasporto ferroviario									
TITOLO		RS	0,00	PR	0,00	R	0,00	ECP	0,00	EP	0,00
		CP	0,00	PC	0,00	I	0,00			EC	0,00
		CS	0,00	TP	0,00	FPV	0,00			TR	0,00
Totale Programma 1	Trasporto ferroviario	RS	0,00	PR	0,00	R	0,00	ECP	0,00	EP	0,00
		CP	0,00	PC	0,00	I	0,00			EC	0,00
		CS	0,00	TP	0,00	FPV	0,00			TR	0,00

CONTO DEL BILANCIO - GESTIONE DELLE SPESE

MISSIONE, PROGRAMMA, TITOLO	DENOMINAZIONE	RESIDUI PASSIVI AL 1/1/2022 (RS)	PAGAMENTI IN C/RESIDUI (PR)	RIACCERTAMENTI RESIDUI (R)		RESIDUI PASSIVI DA ESERCIZI PRECEDENTI (EP=RS-PR-R)	
		PREVISIONI DEFINITIVE DI COMPETENZA (CP)	PAGAMENTI IN C/COMPETENZA (PC)	IMPEGNI (I)	ECONOMIE DI COMPETENZA (ECP= CP- I -FPV)	RESIDUI PASSIVI DA ESERCIZIO DI COMPETENZA (EC= I - PC)	
		PREVISIONI DEFINITIVE DI CASSA (CS)	TOTALE PAGAMENTI (TP=PR+PC)	FONDO PLURIENNALE VINCOLATO (FPV)		TOTALE RESIDUI PASSIVI DA RIPORTARE (TR=EP+EC)	
1002	Programma 2	Trasporto pubblico local					
TITOLO 1	Spese correnti	RS 0,00 CP 1.650,00 CS 1.650,00	PR 0,00 PC 0,00 TP 0,00	R 0,00 I 1.650,00 FPV 0,00	ECP 0,00	EP 0,00 EC 1.650,00 TR 1.650,00	
TITOLO 2	Spese in conto capitale	RS 0,00 CP 0,00 CS 0,00	PR 0,00 PC 0,00 TP 0,00	R 0,00 I 0,00 FPV 0,00	ECP 0,00	EP 0,00 EC 0,00 TR 0,00	
Totale Programma 2	Trasporto pubblico local	RS 0,00 CP 1.650,00 CS 1.650,00	PR 0,00 PC 0,00 TP 0,00	R 0,00 I 1.650,00 FPV 0,00	ECP 0,00	EP 0,00 EC 1.650,00 TR 1.650,00	
1003	Programma 3	Trasporto per vie d'acqua					
TITOLO		RS 0,00 CP 0,00 CS 0,00	PR 0,00 PC 0,00 TP 0,00	R 0,00 I 0,00 FPV 0,00	ECP 0,00	EP 0,00 EC 0,00 TR 0,00	
Totale Programma 3	Trasporto per vie d'acqua	RS 0,00 CP 0,00 CS 0,00	PR 0,00 PC 0,00 TP 0,00	R 0,00 I 0,00 FPV 0,00	ECP 0,00	EP 0,00 EC 0,00 TR 0,00	
1004	Programma 4	Altre modalità di trasporto pubblico					
TITOLO		RS 0,00 CP 0,00 CS 0,00	PR 0,00 PC 0,00 TP 0,00	R 0,00 I 0,00 FPV 0,00	ECP 0,00	EP 0,00 EC 0,00 TR 0,00	
Totale Programma 4	Altre modalità di trasporto pubblico	RS 0,00 CP 0,00 CS 0,00	PR 0,00 PC 0,00 TP 0,00	R 0,00 I 0,00 FPV 0,00	ECP 0,00	EP 0,00 EC 0,00 TR 0,00	
1005	Programma 5	Viabilità e infrastrutture stradali					
TITOLO 1	Spese correnti	RS 60.335,89 CP 517.415,96 CS 577.751,85	PR 50.437,71 PC 461.750,84 TP 512.188,55	R -66,00 I 483.217,73 FPV 0,00	ECP 34.198,23	EP 9.832,18 EC 21.466,89 TR 31.299,07	

CONTO DEL BILANCIO - GESTIONE DELLE SPESE

MISSIONE, PROGRAMMA, TITOLO	DENOMINAZIONE	RESIDUI PASSIVI AL 1/1/2022 (RS)	PAGAMENTI IN C/RESIDUI (PR)	RIACCERTAMENTI RESIDUI (R)		RESIDUI PASSIVI DA ESERCIZI PRECEDENTI (EP=RS-PR-R)	
		PREVISIONI DEFINITIVE DI COMPETENZA (CP)	PAGAMENTI IN C/COMPETENZA (PC)	IMPEGNI (I)	ECONOMIE DI COMPETENZA (ECP= CP- I -FPV)	RESIDUI PASSIVI DA ESERCIZIO DI COMPETENZA (EC= I - PC)	
		PREVISIONI DEFINITIVE DI CASSA (CS)	TOTALE PAGAMENTI (TP=PR+PC)	FONDO PLURIENNALE VINCOLATO (FPV)		TOTALE RESIDUI PASSIVI DA RIPORTARE (TR=EP+EC)	
1005	Programma 5	Viabilità e infrastrutture stradali					
TITOLO 2	Spese in conto capitale	RS 5.431,59	PR 5.431,59	R 0,00		EP 0,00	
		CP 1.032.400,25	PC 620.492,10	I 635.791,49	ECP 113.999,95	EC 15.299,39	
		CS 1.037.831,84	TP 625.923,69	FPV 282.608,81		TR 15.299,39	
Totale Programma 5	Viabilità e infrastrutture stradali	RS 65.767,48	PR 55.869,30	R -66,00		EP 9.832,18	
		CP 1.549.816,21	PC 1.082.242,94	I 1.119.009,22	ECP 148.198,18	EC 36.766,28	
		CS 1.615.583,69	TP 1.138.112,24	FPV 282.608,81		TR 46.598,46	
1006	Programma 6	Politica regionale unitaria per i trasporti e il diritto alla mobilità (solo per le Regioni)					
TITOLO		RS 0,00	PR 0,00	R 0,00		EP 0,00	
		CP 0,00	PC 0,00	I 0,00	ECP 0,00	EC 0,00	
		CS 0,00	TP 0,00	FPV 0,00		TR 0,00	
Totale Programma 6	Politica regionale unitaria per i trasporti e il diritto alla mobilità (solo per le Regioni)	RS 0,00	PR 0,00	R 0,00		EP 0,00	
		CP 0,00	PC 0,00	I 0,00	ECP 0,00	EC 0,00	
		CS 0,00	TP 0,00	FPV 0,00		TR 0,00	
Totale Missione 10	Trasporti e diritto alla mobilità	RS 65.767,48	PR 55.869,30	R -66,00		EP 9.832,18	
		CP 1.551.466,21	PC 1.082.242,94	I 1.120.659,22	ECP 148.198,18	EC 38.416,28	
		CS 1.617.233,69	TP 1.138.112,24	FPV 282.608,81		TR 48.248,46	
MISSIONE 11	Soccorso civile						
1101	Programma 1	Sistema di protezione civile					
TITOLO 1	Spese correnti	RS 0,00	PR 0,00	R 0,00		EP 0,00	
		CP 0,00	PC 0,00	I 0,00	ECP 0,00	EC 0,00	
		CS 0,00	TP 0,00	FPV 0,00		TR 0,00	
Totale Programma 1	Sistema di protezione civile	RS 0,00	PR 0,00	R 0,00		EP 0,00	
		CP 0,00	PC 0,00	I 0,00	ECP 0,00	EC 0,00	
		CS 0,00	TP 0,00	FPV 0,00		TR 0,00	
1102	Programma 2	Interventi a seguito di calamità naturali					
TITOLO		RS 0,00	PR 0,00	R 0,00		EP 0,00	
		CP 0,00	PC 0,00	I 0,00	ECP 0,00	EC 0,00	
		CS 0,00	TP 0,00	FPV 0,00		TR 0,00	

CONTO DEL BILANCIO - GESTIONE DELLE SPESE

MISSIONE, PROGRAMMA, TITOLO	DENOMINAZIONE	RESIDUI PASSIVI AL 1/1/ (RS)	PAGAMENTI IN C/RESIDUI (PR)	RIACCERTAMENTI RESIDUI (R)		RESIDUI PASSIVI DA ESERCIZI PRECEDENTI (EP=RS-PR-R)	
		PREVISIONI DEFINITIVE DI COMPETENZA (CP)	PAGAMENTI IN C/COMPETENZA (PC)	IMPEGNI (I)	ECONOMIE DI COMPETENZA (ECP= CP- I -FPV)	RESIDUI PASSIVI DA ESERCIZIO DI COMPETENZA (EC= I - PC)	
		PREVISIONI DEFINITIVE DI CASSA (CS)	TOTALE PAGAMENTI (TP=PR+PC)	FONDO PLURIENNALE VINCOLATO (FPV)		TOTALE RESIDUI PASSIVI DA RIPORTARE (TR=EP+EC)	
1102	Programma 2	Interventi a seguito di calamità naturali					
Totale Programma 2	Interventi a seguito di calamità naturali	RS 0,00	PR 0,00	R 0,00		EP 0,00	
		CP 0,00	PC 0,00	I 0,00	ECP 0,00	EC 0,00	
		CS 0,00	TP 0,00	FPV 0,00		TR 0,00	
1103	Programma 3	Politica regionale unitaria per il soccorso e la protezione civile (solo per le Regioni)					
TITOLO		RS 0,00	PR 0,00	R 0,00		EP 0,00	
		CP 0,00	PC 0,00	I 0,00	ECP 0,00	EC 0,00	
		CS 0,00	TP 0,00	FPV 0,00		TR 0,00	
Totale Programma 3	Politica regionale unitaria per il soccorso e la protezione civile (solo per le Regioni)	RS 0,00	PR 0,00	R 0,00		EP 0,00	
		CP 0,00	PC 0,00	I 0,00	ECP 0,00	EC 0,00	
		CS 0,00	TP 0,00	FPV 0,00		TR 0,00	
Totale Missione 11	Soccorso civile	RS 0,00	PR 0,00	R 0,00		EP 0,00	
		CP 0,00	PC 0,00	I 0,00	ECP 0,00	EC 0,00	
		CS 0,00	TP 0,00	FPV 0,00		TR 0,00	
MISSIONE 12	Diritti sociali, politiche sociali e famiglia						
1201	Programma 1	Interventi per l'infanzia e per i minori					
TITOLO 1	Spese correnti	RS 0,00	PR 0,00	R 0,00		EP 0,00	
		CP 9.422,31	PC 0,00	I 1.223,36	ECP 8.198,95	EC 1.223,36	
		CS 9.422,31	TP 0,00	FPV 0,00		TR 1.223,36	
Totale Programma 1	Interventi per l'infanzia e per i minori	RS 0,00	PR 0,00	R 0,00		EP 0,00	
		CP 9.422,31	PC 0,00	I 1.223,36	ECP 8.198,95	EC 1.223,36	
		CS 9.422,31	TP 0,00	FPV 0,00		TR 1.223,36	
1202	Programma 2	Interventi per la disabilità					
TITOLO 1	Spese correnti	RS 0,00	PR 0,00	R 0,00		EP 0,00	
		CP 74.096,44	PC 70.581,00	I 70.620,33	ECP 3.476,11	EC 39,33	
		CS 74.096,44	TP 70.581,00	FPV 0,00		TR 39,33	
Totale Programma 2	Interventi per la disabilità	RS 0,00	PR 0,00	R 0,00		EP 0,00	
		CP 74.096,44	PC 70.581,00	I 70.620,33	ECP 3.476,11	EC 39,33	
		CS 74.096,44	TP 70.581,00	FPV 0,00		TR 39,33	

CONTO DEL BILANCIO - GESTIONE DELLE SPESE

MISSIONE, PROGRAMMA, TITOLO	DENOMINAZIONE	RESIDUI PASSIVI AL 1/1/2022 (RS)	PAGAMENTI IN C/RESIDUI (PR)	RIACCERTAMENTI RESIDUI (R)		RESIDUI PASSIVI DA ESERCIZI PRECEDENTI (EP=RS-PR-R)	
		PREVISIONI DEFINITIVE DI COMPETENZA (CP)	PAGAMENTI IN C/COMPETENZA (PC)	IMPEGNI (I)	ECONOMIE DI COMPETENZA (ECP= CP- I -FPV)	RESIDUI PASSIVI DA ESERCIZIO DI COMPETENZA (EC= I - PC)	
		PREVISIONI DEFINITIVE DI CASSA (CS)	TOTALE PAGAMENTI (TP=PR+PC)	FONDO PLURIENNALE VINCOLATO (FPV)		TOTALE RESIDUI PASSIVI DA RIPORTARE (TR=EP+EC)	
1203	Programma 3	Interventi per gli anziani					
TITOLO 1	Spese correnti	RS 13.199,84 CP 43.476,95 CS 56.676,79	PR 13.199,84 PC 17.813,12 TP 31.012,96	R 0,00 I 39.858,88 FPV 0,00	ECP 3.618,07	EP 0,00 EC 22.045,76 TR 22.045,76	
Totale Programma 3	Interventi per gli anziani	RS 13.199,84 CP 43.476,95 CS 56.676,79	PR 13.199,84 PC 17.813,12 TP 31.012,96	R 0,00 I 39.858,88 FPV 0,00	ECP 3.618,07	EP 0,00 EC 22.045,76 TR 22.045,76	
1204	Programma 4	Interventi per soggetti a rischio di esclusione sociale					
TITOLO 1	Spese correnti	RS 0,00 CP 7.780,00 CS 7.780,00	PR 0,00 PC 430,00 TP 430,00	R 0,00 I 7.552,08 FPV 0,00	ECP 227,92	EP 0,00 EC 7.122,08 TR 7.122,08	
Totale Programma 4	Interventi per soggetti a rischio di esclusione sociale	RS 0,00 CP 7.780,00 CS 7.780,00	PR 0,00 PC 430,00 TP 430,00	R 0,00 I 7.552,08 FPV 0,00	ECP 227,92	EP 0,00 EC 7.122,08 TR 7.122,08	
1205	Programma 5	Interventi a favore delle famiglie					
TITOLO 1	Spese correnti	RS 13.844,74 CP 117,53 CS 13.962,27	PR 13.844,74 PC 0,00 TP 13.844,74	R 0,00 I 117,53 FPV 0,00	ECP 0,00	EP 0,00 EC 117,53 TR 117,53	
Totale Programma 5	Interventi a favore delle famiglie	RS 13.844,74 CP 117,53 CS 13.962,27	PR 13.844,74 PC 0,00 TP 13.844,74	R 0,00 I 117,53 FPV 0,00	ECP 0,00	EP 0,00 EC 117,53 TR 117,53	
1206	Programma 6	Interventi per il diritto alla casa					
TITOLO 1	Spese correnti	RS 0,00 CP 500,00 CS 500,00	PR 0,00 PC 360,32 TP 360,32	R 0,00 I 360,32 FPV 0,00	ECP 139,68	EP 0,00 EC 0,00 TR 0,00	
Totale Programma 6	Interventi per il diritto alla casa	RS 0,00 CP 500,00 CS 500,00	PR 0,00 PC 360,32 TP 360,32	R 0,00 I 360,32 FPV 0,00	ECP 139,68	EP 0,00 EC 0,00 TR 0,00	
1207	Programma 7	Programmazione e governo della rete dei servizi sociosanitari e sociali					

CONTO DEL BILANCIO - GESTIONE DELLE SPESE

MISSIONE, PROGRAMMA, TITOLO	DENOMINAZIONE	RESIDUI PASSIVI AL 1/1/2022 (RS)	PAGAMENTI IN C/RESIDUI (PR)	RIACCERTAMENTI RESIDUI (R)		RESIDUI PASSIVI DA ESERCIZI PRECEDENTI (EP=RS-PR-R)
		PREVISIONI DEFINITIVE DI COMPETENZA (CP)	PAGAMENTI IN C/COMPETENZA (PC)	IMPEGNI (I)	ECONOMIE DI COMPETENZA (ECP= CP- I -FPV)	RESIDUI PASSIVI DA ESERCIZIO DI COMPETENZA (EC= I - PC)
		PREVISIONI DEFINITIVE DI CASSA (CS)	TOTALE PAGAMENTI (TP=PR+PC)	FONDO PLURIENNALE VINCOLATO (FPV)		TOTALE RESIDUI PASSIVI DA RIPORTARE (TR=EP+EC)
1207	Programma 7	Programmazione e governo della rete dei servizi socio-sanitari e sociali				
TITOLO 1	Spese correnti	RS 0,00 CP 0,00 CS 0,00	PR 0,00 PC 0,00 TP 0,00	R 0,00 I 0,00 FPV 0,00	ECP 0,00	EP 0,00 EC 0,00 TR 0,00
Totale Programma 7	Programmazione e governo della rete dei servizi socio-sanitari e sociali	RS 0,00 CP 0,00 CS 0,00	PR 0,00 PC 0,00 TP 0,00	R 0,00 I 0,00 FPV 0,00	ECP 0,00	EP 0,00 EC 0,00 TR 0,00
1208	Programma 8	Cooperazione e associazionismo				
TITOLO		RS 0,00 CP 0,00 CS 0,00	PR 0,00 PC 0,00 TP 0,00	R 0,00 I 0,00 FPV 0,00	ECP 0,00	EP 0,00 EC 0,00 TR 0,00
Totale Programma 8	Cooperazione e associazionismo	RS 0,00 CP 0,00 CS 0,00	PR 0,00 PC 0,00 TP 0,00	R 0,00 I 0,00 FPV 0,00	ECP 0,00	EP 0,00 EC 0,00 TR 0,00
1209	Programma 9	Servizio necroscopico e cimiteriale				
TITOLO 1	Spese correnti	RS 477,23 CP 45.786,40 CS 46.263,63	PR 477,23 PC 37.837,50 TP 38.314,73	R 0,00 I 38.406,85 FPV 0,00	ECP 7.379,55	EP 0,00 EC 569,35 TR 569,35
TITOLO 2	Spese in conto capitale	RS 0,00 CP 28.000,00 CS 28.000,00	PR 0,00 PC 27.456,00 TP 27.456,00	R 0,00 I 27.456,00 FPV 0,00	ECP 544,00	EP 0,00 EC 0,00 TR 0,00
Totale Programma 9	Servizio necroscopico e cimiteriale	RS 477,23 CP 73.786,40 CS 74.263,63	PR 477,23 PC 65.293,50 TP 65.770,73	R 0,00 I 65.862,85 FPV 0,00	ECP 7.923,55	EP 0,00 EC 569,35 TR 569,35
1210	Programma 10	Politica regionale unitaria per i diritti sociali e la famiglia (solo per le Regioni)				
TITOLO		RS 0,00 CP 0,00 CS 0,00	PR 0,00 PC 0,00 TP 0,00	R 0,00 I 0,00 FPV 0,00	ECP 0,00	EP 0,00 EC 0,00 TR 0,00

CONTO DEL BILANCIO - GESTIONE DELLE SPESE

MISSIONE, PROGRAMMA, TITOLO	DENOMINAZIONE	RESIDUI PASSIVI AL 1/1/ (RS)	PAGAMENTI IN C/RESIDUI (PR)	RIACCERTAMENTI RESIDUI (R)		RESIDUI PASSIVI DA ESERCIZI PRECEDENTI (EP=RS-PR-R)	
		PREVISIONI DEFINITIVE DI COMPETENZA (CP)	PAGAMENTI IN C/COMPETENZA (PC)	IMPEGNI (I)	ECONOMIE DI COMPETENZA (ECP= CP- I -FPV)	RESIDUI PASSIVI DA ESERCIZIO DI COMPETENZA (EC= I - PC)	
		PREVISIONI DEFINITIVE DI CASSA (CS)	TOTALE PAGAMENTI (TP=PR+PC)	FONDO PLURIENNALE VINCOLATO (FPV)		TOTALE RESIDUI PASSIVI DA RIPORTARE (TR=EP+EC)	
1210	Programma 10	Politica regionale unitaria per i diritti sociali e la famiglia (solo per le Regioni)					
Totale Programma 10	Politica regionale unitaria per i diritti sociali e la famiglia (solo per le Regioni)	RS 0,00	PR 0,00	R 0,00		EP 0,00	
		CP 0,00	PC 0,00	I 0,00	ECP 0,00	EC 0,00	
		CS 0,00	TP 0,00	FPV 0,00		TR 0,00	
Totale Missione 12	Diritti sociali, politiche sociali e famiglia	RS 27.521,81	PR 27.521,81	R 0,00		EP 0,00	
		CP 209.179,63	PC 154.477,94	I 185.595,35	ECP 23.584,28	EC 31.117,41	
		CS 236.701,44	TP 181.999,75	FPV 0,00		TR 31.117,41	
MISSIONE 13	Tutela della salute						
1301	Programma 1	Servizio sanitario regionale - finanziamento ordinario corrente per la garanzia dei LEA					
TITOLO		RS 0,00	PR 0,00	R 0,00		EP 0,00	
		CP 0,00	PC 0,00	I 0,00	ECP 0,00	EC 0,00	
		CS 0,00	TP 0,00	FPV 0,00		TR 0,00	
Totale Programma 1	Servizio sanitario regionale - finanziamento ordinario corrente per la garanzia dei LEA	RS 0,00	PR 0,00	R 0,00		EP 0,00	
		CP 0,00	PC 0,00	I 0,00	ECP 0,00	EC 0,00	
		CS 0,00	TP 0,00	FPV 0,00		TR 0,00	
1302	Programma 2	Servizio sanitario regionale - finanziamento aggiuntivo corrente per livelli di assistenza superiori					
TITOLO		RS 0,00	PR 0,00	R 0,00		EP 0,00	
		CP 0,00	PC 0,00	I 0,00	ECP 0,00	EC 0,00	
		CS 0,00	TP 0,00	FPV 0,00		TR 0,00	
Totale Programma 2	Servizio sanitario regionale - finanziamento aggiuntivo corrente per livelli di assistenza superiori	RS 0,00	PR 0,00	R 0,00		EP 0,00	
		CP 0,00	PC 0,00	I 0,00	ECP 0,00	EC 0,00	
		CS 0,00	TP 0,00	FPV 0,00		TR 0,00	
1303	Programma 3	Servizio sanitario regionale - finanziamento aggiuntivo corrente per la copertura dello squilibrio d					
TITOLO		RS 0,00	PR 0,00	R 0,00		EP 0,00	
		CP 0,00	PC 0,00	I 0,00	ECP 0,00	EC 0,00	
		CS 0,00	TP 0,00	FPV 0,00		TR 0,00	
Totale Programma 3	Servizio sanitario regionale - finanziamento aggiuntivo corrente per la copertura dello squilibrio d	RS 0,00	PR 0,00	R 0,00		EP 0,00	
		CP 0,00	PC 0,00	I 0,00	ECP 0,00	EC 0,00	
		CS 0,00	TP 0,00	FPV 0,00		TR 0,00	

CONTO DEL BILANCIO - GESTIONE DELLE SPESE

MISSIONE, PROGRAMMA, TITOLO	DENOMINAZIONE	RESIDUI PASSIVI AL 1/1/ (RS)		PAGAMENTI IN C/RESIDUI (PR)		RIACCERTAMENTI RESIDUI (R)		RESIDUI PASSIVI DA ESERCIZI PRECEDENTI (EP=RS-PR-R)		
		PREVISIONI DEFINITIVE DI COMPETENZA (CP)		PAGAMENTI IN C/COMPETENZA (PC)		IMPEGNI (I)		ECONOMIE DI COMPETENZA (ECP= CP- I -FPV)		
		PREVISIONI DEFINITIVE DI CASSA (CS)		TOTALE PAGAMENTI (TP=PR+PC)		FONDO PLURIENNALE VINCOLATO (FPV)		TOTALE RESIDUI PASSIVI DA RIPORTARE (TR=EP+EC)		
1306	Programma 6	Servizio sanitario regionale - restituzione maggiori gettiti SSN								
TITOLO		RS	0,00	PR	0,00	R	0,00	EP	0,00	
		CP	0,00	PC	0,00	I	0,00	ECP	0,00	
		CS	0,00	TP	0,00	FPV	0,00	TR	0,00	
Totale Programma 6	Servizio sanitario regionale - restituzione maggiori gettiti SSN	RS	0,00	PR	0,00	R	0,00	EP	0,00	
		CP	0,00	PC	0,00	I	0,00	ECP	0,00	
		CS	0,00	TP	0,00	FPV	0,00	TR	0,00	
1307	Programma 7	Ulteriori spese in materia sanitaria								
TITOLO	1	Spese correnti	RS	41,32	PR	41,32	R	0,00	EP	0,00
			CP	50,00	PC	0,00	I	41,32	ECP	8,68
			CS	91,32	TP	41,32	FPV	0,00	TR	41,32
Totale Programma 7	Ulteriori spese in materia sanitaria	RS	41,32	PR	41,32	R	0,00	EP	0,00	
		CP	50,00	PC	0,00	I	41,32	ECP	8,68	
		CS	91,32	TP	41,32	FPV	0,00	TR	41,32	
1308	Programma 8	Politica regionale unitaria per la tutela della salute (solo per le Regioni)								
TITOLO		RS	0,00	PR	0,00	R	0,00	EP	0,00	
		CP	0,00	PC	0,00	I	0,00	ECP	0,00	
		CS	0,00	TP	0,00	FPV	0,00	TR	0,00	
Totale Programma 8	Politica regionale unitaria per la tutela della salute (solo per le Regioni)	RS	0,00	PR	0,00	R	0,00	EP	0,00	
		CP	0,00	PC	0,00	I	0,00	ECP	0,00	
		CS	0,00	TP	0,00	FPV	0,00	TR	0,00	
Totale Missione 13	Tutela della salute	RS	41,32	PR	41,32	R	0,00	EP	0,00	
		CP	50,00	PC	0,00	I	41,32	ECP	8,68	
		CS	91,32	TP	41,32	FPV	0,00	TR	41,32	
MISSIONE	14	Sviluppo economico e competitività								
1401	Programma 1	Industria, PMI e Artigianato								
TITOLO		RS	0,00	PR	0,00	R	0,00	EP	0,00	
		CP	0,00	PC	0,00	I	0,00	ECP	0,00	
		CS	0,00	TP	0,00	FPV	0,00	TR	0,00	

CONTO DEL BILANCIO - GESTIONE DELLE SPESE

MISSIONE, PROGRAMMA, TITOLO	DENOMINAZIONE	RESIDUI PASSIVI AL 1/1/ (RS)	PAGAMENTI IN C/RESIDUI (PR)	RIACCERTAMENTI RESIDUI (R)		RESIDUI PASSIVI DA ESERCIZI PRECEDENTI (EP=RS-PR-R)	
		PREVISIONI DEFINITIVE DI COMPETENZA (CP)	PAGAMENTI IN C/COMPETENZA (PC)	IMPEGNI (I)	ECONOMIE DI COMPETENZA (ECP= CP- I -FPV)	RESIDUI PASSIVI DA ESERCIZIO DI COMPETENZA (EC= I - PC)	
		PREVISIONI DEFINITIVE DI CASSA (CS)	TOTALE PAGAMENTI (TP=PR+PC)	FONDO PLURIENNALE VINCOLATO (FPV)		TOTALE RESIDUI PASSIVI DA RIPORTARE (TR=EP+EC)	
1401	Programma 1	Industria, PMI e Artigianato					
Totale Programma 1	Industria, PMI e Artigianato	RS 0,00 CP 0,00 CS 0,00	PR 0,00 PC 0,00 TP 0,00	R 0,00 I 0,00 FPV 0,00	ECP 0,00	EP 0,00 EC 0,00 TR 0,00	
1402	Programma 2	Commercio - reti distributive - tutela dei consumatori					
TITOLO 1	Spese correnti	RS 73.748,87 CP 91.712,00 CS 165.460,87	PR 73.748,87 PC 41.372,00 TP 115.120,87	R 0,00 I 66.542,00 FPV 0,00	ECP 25.170,00	EP 0,00 EC 25.170,00 TR 25.170,00	
TITOLO 2	Spese in conto capitale	RS 0,00 CP 20.862,00 CS 20.862,00	PR 0,00 PC 20.862,00 TP 20.862,00	R 0,00 I 20.862,00 FPV 0,00	ECP 0,00	EP 0,00 EC 0,00 TR 0,00	
Totale Programma 2	Commercio - reti distributive - tutela dei consumatori	RS 73.748,87 CP 112.574,00 CS 186.322,87	PR 73.748,87 PC 62.234,00 TP 135.982,87	R 0,00 I 87.404,00 FPV 0,00	ECP 25.170,00	EP 0,00 EC 25.170,00 TR 25.170,00	
1403	Programma 3	Ricerca e innovazione					
TITOLO		RS 0,00 CP 0,00 CS 0,00	PR 0,00 PC 0,00 TP 0,00	R 0,00 I 0,00 FPV 0,00	ECP 0,00	EP 0,00 EC 0,00 TR 0,00	
Totale Programma 3	Ricerca e innovazione	RS 0,00 CP 0,00 CS 0,00	PR 0,00 PC 0,00 TP 0,00	R 0,00 I 0,00 FPV 0,00	ECP 0,00	EP 0,00 EC 0,00 TR 0,00	
1404	Programma 4	Reti e altri servizi di pubblica utilità					
TITOLO 3	Spese per incremento attività finanziarie	RS 0,00 CP 57.780,00 CS 57.780,00	PR 0,00 PC 0,00 TP 0,00	R 0,00 I 57.780,00 FPV 0,00	ECP 0,00	EP 0,00 EC 57.780,00 TR 57.780,00	
Totale Programma 4	Reti e altri servizi di pubblica utilità	RS 0,00 CP 57.780,00 CS 57.780,00	PR 0,00 PC 0,00 TP 0,00	R 0,00 I 57.780,00 FPV 0,00	ECP 0,00	EP 0,00 EC 57.780,00 TR 57.780,00	
1405	Programma 5	Politica regionale unitaria per lo sviluppo economico e la competitività (solo per le Regioni)					

CONTO DEL BILANCIO - GESTIONE DELLE SPESE

MISSIONE, PROGRAMMA, TITOLO	DENOMINAZIONE	RESIDUI PASSIVI AL 1/1/ (RS)		PAGAMENTI IN C/RESIDUI (PR)		RIACCERTAMENTI RESIDUI (R)		RESIDUI PASSIVI DA ESERCIZI PRECEDENTI (EP=RS-PR-R)			
		PREVISIONI DEFINITIVE DI COMPETENZA (CP)		PAGAMENTI IN C/COMPETENZA (PC)		IMPEGNI (I)		ECONOMIE DI COMPETENZA (ECP= CP- I -FPV)			
		PREVISIONI DEFINITIVE DI CASSA (CS)		TOTALE PAGAMENTI (TP=PR+PC)		FONDO PLURIENNALE VINCOLATO (FPV)		TOTALE RESIDUI PASSIVI DA RIPORTARE (TR=EP+EC)			
1405	Programma 5	Politica regionale unitaria per lo sviluppo economico e la competitività (solo per le Regioni)									
TITOLO		RS	0,00	PR	0,00	R	0,00	ECP	0,00	EP	0,00
		CP	0,00	PC	0,00	I	0,00			EC	0,00
		CS	0,00	TP	0,00	FPV	0,00			TR	0,00
Totale Programma 5	Politica regionale unitaria per lo sviluppo economico e la competitività (solo per le Regioni)	RS	0,00	PR	0,00	R	0,00	ECP	0,00	EP	0,00
		CP	0,00	PC	0,00	I	0,00			EC	0,00
		CS	0,00	TP	0,00	FPV	0,00			TR	0,00
Totale Missione 14	Sviluppo economico e competitività	RS	73.748,87	PR	73.748,87	R	0,00	ECP	25.170,00	EP	0,00
		CP	170.354,00	PC	62.234,00	I	145.184,00			EC	82.950,00
		CS	244.102,87	TP	135.982,87	FPV	0,00			TR	82.950,00
MISSIONE 15	Politiche per il lavoro e la formazione professionale										
1501	Programma 1	Servizi per lo sviluppo del mercato del lavoro									
TITOLO		RS	0,00	PR	0,00	R	0,00	ECP	0,00	EP	0,00
		CP	0,00	PC	0,00	I	0,00			EC	0,00
		CS	0,00	TP	0,00	FPV	0,00			TR	0,00
Totale Programma 1	Servizi per lo sviluppo del mercato del lavoro	RS	0,00	PR	0,00	R	0,00	ECP	0,00	EP	0,00
		CP	0,00	PC	0,00	I	0,00			EC	0,00
		CS	0,00	TP	0,00	FPV	0,00			TR	0,00
1502	Programma 2	Formazione professionale									
TITOLO		RS	0,00	PR	0,00	R	0,00	ECP	0,00	EP	0,00
		CP	0,00	PC	0,00	I	0,00			EC	0,00
		CS	0,00	TP	0,00	FPV	0,00			TR	0,00
Totale Programma 2	Formazione professionale	RS	0,00	PR	0,00	R	0,00	ECP	0,00	EP	0,00
		CP	0,00	PC	0,00	I	0,00			EC	0,00
		CS	0,00	TP	0,00	FPV	0,00			TR	0,00
1503	Programma 3	Sostegno all'occupazione									
TITOLO		RS	0,00	PR	0,00	R	0,00	ECP	0,00	EP	0,00
		CP	0,00	PC	0,00	I	0,00			EC	0,00
		CS	0,00	TP	0,00	FPV	0,00			TR	0,00

CONTO DEL BILANCIO - GESTIONE DELLE SPESE

MISSIONE, PROGRAMMA, TITOLO	DENOMINAZIONE	RESIDUI PASSIVI AL 1/1/ (RS)	PAGAMENTI IN C/RESIDUI (PR)	RIACCERTAMENTI RESIDUI (R)		RESIDUI PASSIVI DA ESERCIZI PRECEDENTI (EP=RS-PR-R)	
		PREVISIONI DEFINITIVE DI COMPETENZA (CP)	PAGAMENTI IN C/COMPETENZA (PC)	IMPEGNI (I)	ECONOMIE DI COMPETENZA (ECP= CP- I -FPV)	RESIDUI PASSIVI DA ESERCIZIO DI COMPETENZA (EC= I - PC)	
		PREVISIONI DEFINITIVE DI CASSA (CS)	TOTALE PAGAMENTI (TP=PR+PC)	FONDO PLURIENNALE VINCOLATO (FPV)		TOTALE RESIDUI PASSIVI DA RIPORTARE (TR=EP+EC)	
1503	Programma 3	Sostegno all'occupazione					
Totale Programma 3	Sostegno all'occupazione	RS 0,00	PR 0,00	R 0,00		EP 0,00	
		CP 0,00	PC 0,00	I 0,00	ECP 0,00	EC 0,00	
		CS 0,00	TP 0,00	FPV 0,00		TR 0,00	
1504	Programma 4	Politica regionale unitaria per il lavoro e la formazione professionale (solo per le Regioni)					
TITOLO		RS 0,00	PR 0,00	R 0,00		EP 0,00	
		CP 0,00	PC 0,00	I 0,00	ECP 0,00	EC 0,00	
		CS 0,00	TP 0,00	FPV 0,00		TR 0,00	
Totale Programma 4	Politica regionale unitaria per il lavoro e la formazione professionale (solo per le Regioni)	RS 0,00	PR 0,00	R 0,00		EP 0,00	
		CP 0,00	PC 0,00	I 0,00	ECP 0,00	EC 0,00	
		CS 0,00	TP 0,00	FPV 0,00		TR 0,00	
Totale Missione 15	Politiche per il lavoro e la formazione professionale	RS 0,00	PR 0,00	R 0,00		EP 0,00	
		CP 0,00	PC 0,00	I 0,00	ECP 0,00	EC 0,00	
		CS 0,00	TP 0,00	FPV 0,00		TR 0,00	
MISSIONE 16	Agricoltura, politiche agroalimentari e pesca						
1601	Programma 1	Sistema Agroalimentare					
TITOLO		RS 0,00	PR 0,00	R 0,00		EP 0,00	
		CP 0,00	PC 0,00	I 0,00	ECP 0,00	EC 0,00	
		CS 0,00	TP 0,00	FPV 0,00		TR 0,00	
Totale Programma 1	Sistema Agroalimentare	RS 0,00	PR 0,00	R 0,00		EP 0,00	
		CP 0,00	PC 0,00	I 0,00	ECP 0,00	EC 0,00	
		CS 0,00	TP 0,00	FPV 0,00		TR 0,00	
1602	Programma 2	Caccia e pesca					
TITOLO		RS 0,00	PR 0,00	R 0,00		EP 0,00	
		CP 0,00	PC 0,00	I 0,00	ECP 0,00	EC 0,00	
		CS 0,00	TP 0,00	FPV 0,00		TR 0,00	
Totale Programma 2	Caccia e pesca	RS 0,00	PR 0,00	R 0,00		EP 0,00	
		CP 0,00	PC 0,00	I 0,00	ECP 0,00	EC 0,00	
		CS 0,00	TP 0,00	FPV 0,00		TR 0,00	

CONTO DEL BILANCIO - GESTIONE DELLE SPESE

MISSIONE, PROGRAMMA, TITOLO	DENOMINAZIONE	RESIDUI PASSIVI AL 1/1/ (RS)		PAGAMENTI IN C/RESIDUI (PR)		RIACCERTAMENTI RESIDUI (R)		RESIDUI PASSIVI DA ESERCIZI PRECEDENTI (EP=RS-PR-R)			
		PREVISIONI DEFINITIVE DI COMPETENZA (CP)		PAGAMENTI IN C/COMPETENZA (PC)		IMPEGNI (I)		ECONOMIE DI COMPETENZA (ECP= CP- I -FPV)			
		PREVISIONI DEFINITIVE DI CASSA (CS)		TOTALE PAGAMENTI (TP=PR+PC)		FONDO PLURIENNALE VINCOLATO (FPV)		TOTALE RESIDUI PASSIVI DA RIPORTARE (TR=EP+EC)			
1603	Programma 3	Politica regionale unitaria per l'agricoltura, i sistemi agroalimentari, la caccia e la pesca (solo per le Regioni)									
TITOLO		RS	0,00	PR	0,00	R	0,00	ECP	0,00	EP	0,00
		CP	0,00	PC	0,00	I	0,00			EC	0,00
		CS	0,00	TP	0,00	FPV	0,00			TR	0,00
Totale Programma 3	Politica regionale unitaria per l'agricoltura, i sistemi agroalimentari, la caccia e la pesca (solo per le Regioni)	RS	0,00	PR	0,00	R	0,00	ECP	0,00	EP	0,00
		CP	0,00	PC	0,00	I	0,00			EC	0,00
		CS	0,00	TP	0,00	FPV	0,00			TR	0,00
Totale Missione 16	Agricoltura, politiche agroalimentari e pesca	RS	0,00	PR	0,00	R	0,00	ECP	0,00	EP	0,00
		CP	0,00	PC	0,00	I	0,00			EC	0,00
		CS	0,00	TP	0,00	FPV	0,00			TR	0,00
MISSIONE 17	Energia e diversificazione delle fonti energetiche										
1701	Programma 1	Fonti energetiche									
TITOLO		RS	0,00	PR	0,00	R	0,00	ECP	0,00	EP	0,00
		CP	0,00	PC	0,00	I	0,00			EC	0,00
		CS	0,00	TP	0,00	FPV	0,00			TR	0,00
Totale Programma 1	Fonti energetiche	RS	0,00	PR	0,00	R	0,00	ECP	0,00	EP	0,00
		CP	0,00	PC	0,00	I	0,00			EC	0,00
		CS	0,00	TP	0,00	FPV	0,00			TR	0,00
1702	Programma 2	Politica regionale unitaria per l'energia e la diversificazione delle fonti energetiche (solo per le Regioni)									
TITOLO		RS	0,00	PR	0,00	R	0,00	ECP	0,00	EP	0,00
		CP	0,00	PC	0,00	I	0,00			EC	0,00
		CS	0,00	TP	0,00	FPV	0,00			TR	0,00
Totale Programma 2	Politica regionale unitaria per l'energia e la diversificazione delle fonti energetiche (solo per le Regioni)	RS	0,00	PR	0,00	R	0,00	ECP	0,00	EP	0,00
		CP	0,00	PC	0,00	I	0,00			EC	0,00
		CS	0,00	TP	0,00	FPV	0,00			TR	0,00
Totale Missione 17	Energia e diversificazione delle fonti energetiche	RS	0,00	PR	0,00	R	0,00	ECP	0,00	EP	0,00
		CP	0,00	PC	0,00	I	0,00			EC	0,00
		CS	0,00	TP	0,00	FPV	0,00			TR	0,00
MISSIONE 18	Relazioni con le altre autonomie territoriali e locali										

CONTO DEL BILANCIO - GESTIONE DELLE SPESE

MISSIONE, PROGRAMMA, TITOLO	DENOMINAZIONE	RESIDUI PASSIVI AL 1/1/ (RS)		PAGAMENTI IN C/RESIDUI (PR)		RIACCERTAMENTI RESIDUI (R)		RESIDUI PASSIVI DA ESERCIZI PRECEDENTI (EP=RS-PR-R)			
		PREVISIONI DEFINITIVE DI COMPETENZA (CP)		PAGAMENTI IN C/COMPETENZA (PC)		IMPEGNI (I)		ECONOMIE DI COMPETENZA (ECP= CP- I -FPV)			
		PREVISIONI DEFINITIVE DI CASSA (CS)		TOTALE PAGAMENTI (TP=PR+PC)		FONDO PLURIENNALE VINCOLATO (FPV)		TOTALE RESIDUI PASSIVI DA RIPORTARE (TR=EP+EC)			
1801	Programma 1	Relazioni finanziarie con le altre autonomie territoriali									
TITOLO		RS	0,00	PR	0,00	R	0,00	ECP	0,00	EP	0,00
		CP	0,00	PC	0,00	I	0,00			EC	0,00
		CS	0,00	TP	0,00	FPV	0,00			TR	0,00
Totale Programma 1	Relazioni finanziarie con le altre autonomie territoriali	RS	0,00	PR	0,00	R	0,00	ECP	0,00	EP	0,00
		CP	0,00	PC	0,00	I	0,00			EC	0,00
		CS	0,00	TP	0,00	FPV	0,00			TR	0,00
1802	Programma 2	Politica regionale unitaria per le relazioni con le altre autonomie territoriali e locali (solo per le Regioni)									
TITOLO		RS	0,00	PR	0,00	R	0,00	ECP	0,00	EP	0,00
		CP	0,00	PC	0,00	I	0,00			EC	0,00
		CS	0,00	TP	0,00	FPV	0,00			TR	0,00
Totale Programma 2	Politica regionale unitaria per le relazioni con le altre autonomie territoriali e locali (solo per le Regioni)	RS	0,00	PR	0,00	R	0,00	ECP	0,00	EP	0,00
		CP	0,00	PC	0,00	I	0,00			EC	0,00
		CS	0,00	TP	0,00	FPV	0,00			TR	0,00
Totale Missione 18	Relazioni con le altre autonomie territoriali e locali	RS	0,00	PR	0,00	R	0,00	ECP	0,00	EP	0,00
		CP	0,00	PC	0,00	I	0,00			EC	0,00
		CS	0,00	TP	0,00	FPV	0,00			TR	0,00
MISSIONE 19	Relazioni internazionali										
1901	Programma 1	Relazioni internazionali e Cooperazione allo sviluppo									
TITOLO		RS	0,00	PR	0,00	R	0,00	ECP	0,00	EP	0,00
		CP	0,00	PC	0,00	I	0,00			EC	0,00
		CS	0,00	TP	0,00	FPV	0,00			TR	0,00
Totale Programma 1	Relazioni internazionali e Cooperazione allo sviluppo	RS	0,00	PR	0,00	R	0,00	ECP	0,00	EP	0,00
		CP	0,00	PC	0,00	I	0,00			EC	0,00
		CS	0,00	TP	0,00	FPV	0,00			TR	0,00
1902	Programma 2	Cooperazione territoriale (solo per le Regioni)									
TITOLO		RS	0,00	PR	0,00	R	0,00	ECP	0,00	EP	0,00
		CP	0,00	PC	0,00	I	0,00			EC	0,00
		CS	0,00	TP	0,00	FPV	0,00			TR	0,00

CONTO DEL BILANCIO - GESTIONE DELLE SPESE

MISSIONE, PROGRAMMA, TITOLO	DENOMINAZIONE	RESIDUI PASSIVI AL 1/1/ (RS)		PAGAMENTI IN C/RESIDUI (PR)		RIACCERTAMENTI RESIDUI (R)		RESIDUI PASSIVI DA ESERCIZI PRECEDENTI (EP=RS-PR-R)	
		PREVISIONI DEFINITIVE DI COMPETENZA (CP)		PAGAMENTI IN C/COMPETENZA (PC)		IMPEGNI (I)		ECONOMIE DI COMPETENZA (ECP= CP- I -FPV)	
		PREVISIONI DEFINITIVE DI CASSA (CS)		TOTALE PAGAMENTI (TP=PR+PC)		FONDO PLURIENNALE VINCOLATO (FPV)		TOTALE RESIDUI PASSIVI DA RIPORTARE (TR=EP+EC)	
1902	Programma 2	Cooperazione territoriale (solo per le Regioni)							
Totale Programma 2	Cooperazione territoriale (solo per le Regioni)	RS	0,00	PR	0,00	R	0,00	EP	0,00
		CP	0,00	PC	0,00	I	0,00	ECP	0,00
		CS	0,00	TP	0,00	FPV	0,00	TR	0,00
Totale Missione 19	Relazioni internazionali	RS	0,00	PR	0,00	R	0,00	EP	0,00
		CP	0,00	PC	0,00	I	0,00	ECP	0,00
		CS	0,00	TP	0,00	FPV	0,00	TR	0,00
MISSIONE 20	Fondi e accantonamenti								
2001	Programma 1	Fondo di riserva							
TITOLO 1	Spese correnti	RS	0,00	PR	0,00	R	0,00	EP	0,00
		CP	153,48	PC	0,00	I	0,00	ECP	153,48
		CS	153,48	TP	0,00	FPV	0,00	TR	0,00
Totale Programma 1	Fondo di riserva	RS	0,00	PR	0,00	R	0,00	EP	0,00
		CP	153,48	PC	0,00	I	0,00	ECP	153,48
		CS	153,48	TP	0,00	FPV	0,00	TR	0,00
2002	Programma 2	Fondo crediti di dubbia esigibilità							
TITOLO 1	Spese correnti	RS	0,00	PR	0,00	R	0,00	EP	0,00
		CP	124.648,26	PC	0,00	I	0,00	ECP	124.648,26
		CS	0,00	TP	0,00	FPV	0,00	TR	0,00
TITOLO 2	Spese in conto capitale	RS	0,00	PR	0,00	R	0,00	EP	0,00
		CP	0,00	PC	0,00	I	0,00	ECP	0,00
		CS	0,00	TP	0,00	FPV	0,00	TR	0,00
Totale Programma 2	Fondo crediti di dubbia esigibilità	RS	0,00	PR	0,00	R	0,00	EP	0,00
		CP	124.648,26	PC	0,00	I	0,00	ECP	124.648,26
		CS	0,00	TP	0,00	FPV	0,00	TR	0,00
2003	Programma 3	Altri fondi							
TITOLO 1	Spese correnti	RS	0,00	PR	0,00	R	0,00	EP	0,00
		CP	1.100,00	PC	0,00	I	0,00	ECP	1.100,00
		CS	0,00	TP	0,00	FPV	0,00	TR	0,00

CONTO DEL BILANCIO - GESTIONE DELLE SPESE

MISSIONE, PROGRAMMA, TITOLO	DENOMINAZIONE	RESIDUI PASSIVI AL 1/1/2022 (RS)	PAGAMENTI IN C/RESIDUI (PR)	RIACCERTAMENTI RESIDUI (R)		RESIDUI PASSIVI DA ESERCIZI PRECEDENTI (EP=RS-PR-R)	
		PREVISIONI DEFINITIVE DI COMPETENZA (CP)	PAGAMENTI IN C/COMPETENZA (PC)	IMPEGNI (I)	ECONOMIE DI COMPETENZA (ECP= CP- I -FPV)	RESIDUI PASSIVI DA ESERCIZIO DI COMPETENZA (EC= I - PC)	
		PREVISIONI DEFINITIVE DI CASSA (CS)	TOTALE PAGAMENTI (TP=PR+PC)	FONDO PLURIENNALE VINCOLATO (FPV)		TOTALE RESIDUI PASSIVI DA RIPORTARE (TR=EP+EC)	
2003	Programma 3	Altri fondi					
Totale Programma 3	Altri fondi	RS 0,00 CP 1.100,00 CS 0,00	PR 0,00 PC 0,00 TP 0,00	R 0,00 I 0,00 FPV 0,00	ECP 1.100,00	EP 0,00 EC 0,00 TR 0,00	
Totale Missione 20	Fondi e accantonamenti	RS 0,00 CP 125.901,74 CS 153,48	PR 0,00 PC 0,00 TP 0,00	R 0,00 I 0,00 FPV 0,00	ECP 125.901,74	EP 0,00 EC 0,00 TR 0,00	
MISSIONE	50	Debito pubblico					
5001	Programma 1	Quota interessi ammortamento mutui e prestiti obbligazionari					
TITOLO		RS 0,00 CP 0,00 CS 0,00	PR 0,00 PC 0,00 TP 0,00	R 0,00 I 0,00 FPV 0,00	ECP 0,00	EP 0,00 EC 0,00 TR 0,00	
Totale Programma 1	Quota interessi ammortamento mutui e prestiti obbligazionari	RS 0,00 CP 0,00 CS 0,00	PR 0,00 PC 0,00 TP 0,00	R 0,00 I 0,00 FPV 0,00	ECP 0,00	EP 0,00 EC 0,00 TR 0,00	
5002	Programma 2	Quota capitale ammortamento mutui e prestiti obbligazionari					
TITOLO 4	Rimborso Prestiti	RS 0,00 CP 309.969,76 CS 309.969,76	PR 0,00 PC 307.164,27 TP 307.164,27	R 0,00 I 307.164,27 FPV 0,00	ECP 2.805,49	EP 0,00 EC 0,00 TR 0,00	
Totale Programma 2	Quota capitale ammortamento mutui e prestiti obbligazionari	RS 0,00 CP 309.969,76 CS 309.969,76	PR 0,00 PC 307.164,27 TP 307.164,27	R 0,00 I 307.164,27 FPV 0,00	ECP 2.805,49	EP 0,00 EC 0,00 TR 0,00	
Totale Missione 50	Debito pubblico	RS 0,00 CP 309.969,76 CS 309.969,76	PR 0,00 PC 307.164,27 TP 307.164,27	R 0,00 I 307.164,27 FPV 0,00	ECP 2.805,49	EP 0,00 EC 0,00 TR 0,00	
MISSIONE	60	Anticipazioni finanziarie					
6001	Programma 1	Restituzione anticipazione di tesoreria					

CONTO DEL BILANCIO - GESTIONE DELLE SPESE

MISSIONE, PROGRAMMA, TITOLO	DENOMINAZIONE	RESIDUI PASSIVI AL 1/1/2022 (RS)	PAGAMENTI IN C/RESIDUI (PR)	RIACCERTAMENTI RESIDUI (R)		RESIDUI PASSIVI DA ESERCIZI PRECEDENTI (EP=RS-PR-R)	
		PREVISIONI DEFINITIVE DI COMPETENZA (CP)	PAGAMENTI IN C/COMPETENZA (PC)	IMPEGNI (I)	ECONOMIE DI COMPETENZA (ECP= CP- I -FPV)	RESIDUI PASSIVI DA ESERCIZIO DI COMPETENZA (EC= I - PC)	
		PREVISIONI DEFINITIVE DI CASSA (CS)	TOTALE PAGAMENTI (TP=PR+PC)	FONDO PLURIENNALE VINCOLATO (FPV)		TOTALE RESIDUI PASSIVI DA RIPORTARE (TR=EP+EC)	
6001	Programma 1	Restituzione anticipazione di tesoreria					
TITOLO	5	Chiusura Anticipazioni ricevute da istituto tesoriere/cassiere	RS 0,00 CP 740.000,00 CS 740.000,00	PR 0,00 PC 0,00 TP 0,00	R 0,00 I 0,00 FPV 0,00	ECP 740.000,00	EP 0,00 EC 0,00 TR 0,00
Totale Programma	1	Restituzione anticipazione di tesoreria	RS 0,00 CP 740.000,00 CS 740.000,00	PR 0,00 PC 0,00 TP 0,00	R 0,00 I 0,00 FPV 0,00	ECP 740.000,00	EP 0,00 EC 0,00 TR 0,00
Totale Missione	60	Anticipazioni finanziarie	RS 0,00 CP 740.000,00 CS 740.000,00	PR 0,00 PC 0,00 TP 0,00	R 0,00 I 0,00 FPV 0,00	ECP 740.000,00	EP 0,00 EC 0,00 TR 0,00
MISSIONE	99	Servizi per conto terzi					
9901	Programma 1	Servizi per conto terzi e Partite di giro					
TITOLO	7	Uscite per conto terzi e partite di giro	RS 96.716,77 CP 1.017.000,00 CS 1.113.716,77	PR 61.134,58 PC 524.561,79 TP 585.696,37	R -17.951,44 I 541.350,66 FPV 0,00	ECP 475.649,34	EP 17.630,75 EC 16.788,87 TR 34.419,62
Totale Programma	1	Servizi per conto terzi e Partite di giro	RS 96.716,77 CP 1.017.000,00 CS 1.113.716,77	PR 61.134,58 PC 524.561,79 TP 585.696,37	R -17.951,44 I 541.350,66 FPV 0,00	ECP 475.649,34	EP 17.630,75 EC 16.788,87 TR 34.419,62
9902	Programma 2	Anticipazioni per il finanziamento del SSN					
TITOLO			RS 0,00 CP 0,00 CS 0,00	PR 0,00 PC 0,00 TP 0,00	R 0,00 I 0,00 FPV 0,00	ECP 0,00	EP 0,00 EC 0,00 TR 0,00
Totale Programma	2	Anticipazioni per il finanziamento del SSN	RS 0,00 CP 0,00 CS 0,00	PR 0,00 PC 0,00 TP 0,00	R 0,00 I 0,00 FPV 0,00	ECP 0,00	EP 0,00 EC 0,00 TR 0,00
Totale Missione	99	Servizi per conto terzi	RS 96.716,77 CP 1.017.000,00 CS 1.113.716,77	PR 61.134,58 PC 524.561,79 TP 585.696,37	R -17.951,44 I 541.350,66 FPV 0,00	ECP 475.649,34	EP 17.630,75 EC 16.788,87 TR 34.419,62

CONTO DEL BILANCIO - GESTIONE DELLE SPESE

MISSIONE, PROGRAMMA, TITOLO	DENOMINAZIONE	RESIDUI PASSIVI AL 1/1/ (RS)	PAGAMENTI IN C/RESIDUI (PR)	RIACCERTAMENTI RESIDUI (R)		RESIDUI PASSIVI DA ESERCIZI PRECEDENTI (EP=RS-PR-R)		
		PREVISIONI DEFINITIVE DI COMPETENZA (CP)	PAGAMENTI IN C/COMPETENZA (PC)	IMPEGNI (I)	ECONOMIE DI COMPETENZA (ECP= CP- I -FPV)	RESIDUI PASSIVI DA ESERCIZIO DI COMPETENZA (EC= I - PC)		
		PREVISIONI DEFINITIVE DI CASSA (CS)	TOTALE PAGAMENTI (TP=PR+PC)	FONDO PLURIENNALE VINCOLATO (FPV)		TOTALE RESIDUI PASSIVI DA RIPORTARE (TR=EP+EC)		
TOTALE MISSIONI	RS	1.270.509,16	PR	1.183.388,29	R	-25.646,40	EP	61.474,47
	CP	11.282.497,78	PC	4.816.296,11	I	5.727.441,06	ECP	5.124.090,18
	CS	12.427.258,68	TP	5.999.684,40	FPV	430.966,54	EC	911.144,95
TOTALE GENERALE DELLE SPESE	RS	1.270.509,16	PR	1.183.388,29	R	-25.646,40	EP	61.474,47
	CP	11.282.497,78	PC	4.816.296,11	I	5.727.441,06	ECP	5.124.090,18
	CS	12.427.258,68	TP	5.999.684,40	FPV	430.966,54	EC	911.144,95
							TR	972.619,42



Comune di Selvino

Corso Milano, 19

24020 (BG)

C.F. 00631310166 P. IVA 00631310166

CONTO DEL BILANCIO

RIEPILOGO GENERALE DELLE SPESE PER MISSIONI

ESERCIZIO: 2022

CONTO DEL BILANCIO - RIEPILOGO GENERALE DELLE SPESE PER MISSIONI

MISSIONE	DENOMINAZIONE	RESIDUI PASSIVI AL 1/1/2022 (RS)	PAGAMENTI IN C/RESIDUI (PR)	RIACCERTAMENTI RESIDUI (R)		RESIDUI PASSIVI DA ESERCIZI PRECEDENTI (EP=RS-PR-R)
		PREVISIONI DEFINITIVE DI COMPETENZA (CP)	PAGAMENTI IN C/COMPETENZA (PC)	IMPEGNI (I)	ECONOMIE DI COMPETENZA (ECP= CP- I -FPV)	RESIDUI PASSIVI DA ESERCIZIO DI COMPETENZA (EC= I - PC)
		PREVISIONI DEFINITIVE DI CASSA (CS)	TOTALE PAGAMENTI (TP)	FONDO PLURIENNALE VINCOLATO (FPV)		TOTALE RESIDUI PASSIVI DA RIPORTARE (TR=EP+EC)
	DISAVANZO DI AMMINISTRAZIONE	CP 0,00				
	DISAVANZO DERIVANTE DA DEBITO AUTORIZZATO E NON CONTRATTO(4)	CP 0,00				
MISSIONE 1	Servizi istituzionali, generali e di gestione	RS 605.597,17 CP 4.308.932,37 CS 4.914.529,54	PR 583.963,02 PC 1.602.486,69 TP 2.186.449,71	R -3.588,15 I 2.184.042,04 FPV 59.795,00	ECP 2.065.095,33	EP 18.046,00 EC 581.555,35 TR 599.601,35
MISSIONE 2	Giustizia	RS 0,00 CP 0,00 CS 0,00	PR 0,00 PC 0,00 TP 0,00	R 0,00 I 0,00 FPV 0,00	ECP 0,00	EP 0,00 EC 0,00 TR 0,00
MISSIONE 3	Ordine pubblico e sicurezza	RS 87.681,12 CP 89.300,00 CS 176.981,12	PR 87.681,12 PC 82.985,49 TP 170.666,61	R 0,00 I 85.576,56 FPV 0,00	ECP 3.723,44	EP 0,00 EC 2.591,07 TR 2.591,07
MISSIONE 4	Istruzione e diritto allo studio	RS 124.040,11 CP 248.076,01 CS 372.116,12	PR 113.694,63 PC 105.465,15 TP 219.159,78	R -220,00 I 180.698,15 FPV 21.269,46	ECP 46.108,40	EP 10.125,48 EC 75.233,00 TR 85.358,48
MISSIONE 5	Tutela e valorizzazione dei beni e attività culturali	RS 6.651,93 CP 69.078,97 CS 75.730,90	PR 6.650,71 PC 48.678,47 TP 55.329,18	R -1,22 I 53.514,85 FPV 0,00	ECP 15.564,12	EP 0,00 EC 4.836,38 TR 4.836,38
MISSIONE 6	Politiche giovanili, sport e tempo libero	RS 30.009,01 CP 168.750,98 CS 198.759,99	PR 29.693,82 PC 126.032,34 TP 155.726,16	R -315,19 I 142.702,89 FPV 14.518,00	ECP 11.530,09	EP 0,00 EC 16.670,55 TR 16.670,55
MISSIONE 7	Turismo	RS 8.509,17 CP 100.465,84 CS 108.975,01	PR 7.494,58 PC 89.316,01 TP 96.810,59	R -1.014,59 I 94.402,26 FPV 0,00	ECP 6.063,58	EP 0,00 EC 5.086,25 TR 5.086,25
MISSIONE 8	Assetto del territorio ed edilizia abitativa	RS 3.355,86 CP 23.793,31 CS 27.149,17	PR 3.355,86 PC 3.163,79 TP 6.519,65	R 0,00 I 6.376,77 FPV 9.988,09	ECP 7.428,45	EP 0,00 EC 3.212,98 TR 3.212,98
MISSIONE 9	Sviluppo sostenibile e tutela del territorio e dell'ambiente	RS 140.868,54 CP 2.150.178,96 CS 2.291.047,50	PR 132.538,67 PC 627.487,23 TP 760.025,90	R -2.489,81 I 680.132,72 FPV 42.787,18	ECP 1.427.259,06	EP 5.840,06 EC 52.645,49 TR 58.485,55
MISSIONE 10	Trasporti e diritto alla mobilità	RS 65.767,48 CP 1.551.466,21 CS 1.617.233,69	PR 55.869,30 PC 1.082.242,94 TP 1.138.112,24	R -66,00 I 1.120.659,22 FPV 282.608,81	ECP 148.198,18	EP 9.832,18 EC 38.416,28 TR 48.248,46

CONTO DEL BILANCIO - RIEPILOGO GENERALE DELLE SPESE PER MISSIONI

MISSIONE	DENOMINAZIONE	RESIDUI PASSIVI AL 1/1/ (RS)		PAGAMENTI IN C/RESIDUI (PR)		RIACCERTAMENTI RESIDUI (R)		RESIDUI PASSIVI DA ESERCIZI PRECEDENTI (EP=RS-PR-R)	
		PREVISIONI DEFINITIVE DI COMPETENZA (CP)		PAGAMENTI IN C/COMPETENZA (PC)		IMPEGNI (I)		ECONOMIE DI COMPETENZA (ECP= CP- I -FPV)	
		PREVISIONI DEFINITIVE DI CASSA (CS)		TOTALE PAGAMENTI (TP)		FONDO PLURIENNALE VINCOLATO (FPV)		TOTALE RESIDUI PASSIVI DA RIPORTARE (TR=EP+EC)	
MISSIONE 11	Soccorso civile	RS	0,00	PR	0,00	R	0,00	ECP	0,00
		CP	0,00	PC	0,00	I	0,00	EC	0,00
		CS	0,00	TP	0,00	FPV	0,00	TR	0,00
MISSIONE 12	Diritti sociali, politiche sociali e famiglia	RS	27.521,81	PR	27.521,81	R	0,00	ECP	23.584,28
		CP	209.179,63	PC	154.477,94	I	185.595,35	EC	31.117,41
		CS	236.701,44	TP	181.999,75	FPV	0,00	TR	31.117,41
MISSIONE 13	Tutela della salute	RS	41,32	PR	41,32	R	0,00	ECP	8,68
		CP	50,00	PC	0,00	I	41,32	EC	41,32
		CS	91,32	TP	41,32	FPV	0,00	TR	41,32
MISSIONE 14	Sviluppo economico e competitività	RS	73.748,87	PR	73.748,87	R	0,00	ECP	25.170,00
		CP	170.354,00	PC	62.234,00	I	145.184,00	EC	82.950,00
		CS	244.102,87	TP	135.982,87	FPV	0,00	TR	82.950,00
MISSIONE 15	Politiche per il lavoro e la formazione professionale	RS	0,00	PR	0,00	R	0,00	ECP	0,00
		CP	0,00	PC	0,00	I	0,00	EC	0,00
		CS	0,00	TP	0,00	FPV	0,00	TR	0,00
MISSIONE 16	Agricoltura, politiche agroalimentari e pesca	RS	0,00	PR	0,00	R	0,00	ECP	0,00
		CP	0,00	PC	0,00	I	0,00	EC	0,00
		CS	0,00	TP	0,00	FPV	0,00	TR	0,00
MISSIONE 17	Energia e diversificazione delle fonti energetiche	RS	0,00	PR	0,00	R	0,00	ECP	0,00
		CP	0,00	PC	0,00	I	0,00	EC	0,00
		CS	0,00	TP	0,00	FPV	0,00	TR	0,00
MISSIONE 18	Relazioni con le altre autonomie territoriali e locali	RS	0,00	PR	0,00	R	0,00	ECP	0,00
		CP	0,00	PC	0,00	I	0,00	EC	0,00
		CS	0,00	TP	0,00	FPV	0,00	TR	0,00
MISSIONE 19	Relazioni internazionali	RS	0,00	PR	0,00	R	0,00	ECP	0,00
		CP	0,00	PC	0,00	I	0,00	EC	0,00
		CS	0,00	TP	0,00	FPV	0,00	TR	0,00
MISSIONE 20	Fondi e accantonamenti	RS	0,00	PR	0,00	R	0,00	ECP	125.901,74
		CP	125.901,74	PC	0,00	I	0,00	EC	0,00
		CS	153,48	TP	0,00	FPV	0,00	TR	0,00
MISSIONE 50	Debito pubblico	RS	0,00	PR	0,00	R	0,00	ECP	2.805,49
		CP	309.969,76	PC	307.164,27	I	307.164,27	EC	0,00
		CS	309.969,76	TP	307.164,27	FPV	0,00	TR	0,00

CONTO DEL BILANCIO - RIEPILOGO GENERALE DELLE SPESE PER MISSIONI

MISSIONE	DENOMINAZIONE	RESIDUI PASSIVI AL 1/1/2022 (RS)	PAGAMENTI IN C/RESIDUI (PR)	RIACCERTAMENTI RESIDUI (R)		RESIDUI PASSIVI DA ESERCIZI PRECEDENTI (EP=RS-PR-R)
		PREVISIONI DEFINITIVE DI COMPETENZA (CP)	PAGAMENTI IN C/COMPETENZA (PC)	IMPEGNI (I)	ECONOMIE DI COMPETENZA (ECP= CP- I -FPV)	RESIDUI PASSIVI DA ESERCIZIO DI COMPETENZA (EC= I - PC)
		PREVISIONI DEFINITIVE DI CASSA (CS)	TOTALE PAGAMENTI (TP)	FONDO PLURIENNALE VINCOLATO (FPV)		TOTALE RESIDUI PASSIVI DA RIPORTARE (TR=EP+EC)
MISSIONE 60	Anticipazioni finanziarie	RS 0,00	PR 0,00	R 0,00		EP 0,00
		CP 740.000,00	PC 0,00	I 0,00	ECP 740.000,00	EC 0,00
		CS 740.000,00	TP 0,00	FPV 0,00		TR 0,00
MISSIONE 99	Servizi per conto terzi	RS 96.716,77	PR 61.134,58	R -17.951,44		EP 17.630,75
		CP 1.017.000,00	PC 524.561,79	I 541.350,66	ECP 475.649,34	EC 16.788,87
		CS 1.113.716,77	TP 585.696,37	FPV 0,00		TR 34.419,62
TOTALE MISSIONI		RS 1.270.509,16	PR 1.183.388,29	R -25.646,40		EP 61.474,47
		CP 11.282.497,78	PC 4.816.296,11	I 5.727.441,06	ECP 5.124.090,18	EC 911.144,95
		CS 12.427.258,68	TP 5.999.684,40	FPV 430.966,54		TR 972.619,42
TOTALE GENERALE DELLE SPESE		RS 1.270.509,16	PR 1.183.388,29	R -25.646,40		EP 61.474,47
		CP 11.282.497,78	PC 4.816.296,11	I 5.727.441,06	ECP 5.124.090,18	EC 911.144,95
		CS 12.427.258,68	TP 5.999.684,40	FPV 430.966,54		TR 972.619,42



Comune di Selvino

Corso Milano, 19

24020 (BG)

C.F. 00631310166 P. IVA 00631310166

CONTO DEL BILANCIO
RIEPILOGO GENERALE DELLE SPESE
ESERCIZIO: 2022

CONTO DEL BILANCIO - RIEPILOGO GENERALE DELLE SPESE

TITOLO	DENOMINAZIONE	RESIDUI PASSIVI AL 1/1/ (RS)		PAGAMENTI IN C/RESIDUI (PR)		RIACCERTAMENTI RESIDUI (R)		RESIDUI PASSIVI DA ESERCIZI PRECEDENTI (EP=RS-PR-R)	
		PREVISIONI DEFINITIVE DI COMPETENZA (CP)		PAGAMENTI IN C/COMPETENZA (PC)		IMPEGNI (I)		RESIDUI PASSIVI DA ESERCIZIO DI COMPETENZA (EC= I - PC)	
		PREVISIONI DEFINITIVE DI CASSA (CS)		TOTALE PAGAMENTI (TP)		FONDO PLURIENNALE VINCOLATO (FPV)		TOTALE RESIDUI PASSIVI DA RIPORTARE (TR=EP+EC)	
DISAVANZO DI AMMINISTRAZIONE		CP	0,00						
DISAVANZO DERIVANTE DA DEBITO AUTORIZZATO E NON CONTRATTO(4)		CP	0,00						
TITOLO 1	Spese correnti	RS	977.095,73	PR	928.082,05	R	-5.173,54	EP	43.840,14
		CP	4.040.204,59	PC	2.681.023,03	I	3.466.963,72	EC	785.940,69
		CS	4.891.552,06	TP	3.609.105,08	FPV	58.453,00	TR	829.780,83
TITOLO 2	Spese in conto capitale	RS	196.696,66	PR	194.171,66	R	-2.521,42	EP	3,58
		CP	4.667.543,43	PC	853.547,02	I	904.182,41	EC	50.635,39
		CS	4.864.240,09	TP	1.047.718,68	FPV	372.513,54	TR	50.638,97
TITOLO 3	Spese per incremento attività finanziarie	RS	0,00	PR	0,00	R	0,00	EP	0,00
		CP	507.780,00	PC	450.000,00	I	507.780,00	EC	57.780,00
		CS	507.780,00	TP	450.000,00	FPV		TR	57.780,00
TITOLO 4	Rimborso Prestiti	RS	0,00	PR	0,00	R	0,00	EP	0,00
		CP	309.969,76	PC	307.164,27	I	307.164,27	EC	0,00
		CS	309.969,76	TP	307.164,27	FPV		TR	0,00
TITOLO 5	Chiusura Anticipazioni ricevute da istituto tesoriere/cassiere	RS	0,00	PR	0,00	R	0,00	EP	0,00
		CP	740.000,00	PC	0,00	I	0,00	EC	0,00
		CS	740.000,00	TP	0,00	FPV		TR	0,00
TITOLO 7	Uscite per conto terzi e partite di giro	RS	96.716,77	PR	61.134,58	R	-17.951,44	EP	17.630,75
		CP	1.017.000,00	PC	524.561,79	I	541.350,66	EC	16.788,87
		CS	1.113.716,77	TP	585.696,37	FPV		TR	34.419,62
TOTALE TITOLI		RS	1.270.509,16	PR	1.183.388,29	R	-25.646,40	EP	61.474,47
		CP	11.282.497,78	PC	4.816.296,11	I	5.727.441,06	EC	911.144,95
		CS	12.427.258,68	TP	5.999.684,40	FPV	430.966,54	TR	972.619,42
TOTALE GENERALE DELLE SPESE		RS	1.270.509,16	PR	1.183.388,29	R	-25.646,40	EP	61.474,47
		CP	11.282.497,78	PC	4.816.296,11	I	5.727.441,06	EC	911.144,95
		CS	12.427.258,68	TP	5.999.684,40	FPV	430.966,54	TR	972.619,42



Comune di Selvino

Corso Milano, 19

24020 (BG)

C.F. 00631310166 P. IVA 00631310166

QUADRO GENERALE RIASSUNTIVO

ESERCIZIO: 2022

QUADRO GENERALE RIASSUNTIVO

ENTRATE	ACCERTAMENTI	INCASSI	SPESE	IMPEGNI	PAGAMENTI
Fondo di cassa all'inizio dell'esercizio		1.381.944,70			
Utilizzo avanzo di amministrazione (1)	311.933,69		Disavanzo di amministrazione (3)		
di cui Utilizzo Fondo anticipazioni di liquidità					
			Disavanzo derivante da debito autorizzato e non contratto ripianato con accensione di prestiti (4)		
Fondo pluriennale vincolato di parte corrente (2)	73.200,30				
Fondo pluriennale vincolato in c/capitale (2)	672.960,17				
di cui Fondo pluriennale vincolato in c/capitale finanziato da debito					
Fondo pluriennale vincolato per incremento di attività finanziarie (2)					
Titolo 1 - Entrate correnti di natura tributaria e contributiva	3.388.935,43	3.388.537,20	Titolo 1 - Spese correnti	3.466.963,72	3.609.105,08
			Fondo pluriennale vincolato di parte corrente (5)	58.453,00	
Titolo 2 - Trasferimenti correnti	287.243,37	224.589,03			
Titolo 3 - Entrate extratributarie	410.352,47	376.438,83			
Titolo 4 - Entrate in conto capitale	686.924,17	321.532,25	Titolo 2 - Spese in conto capitale	904.182,41	1.047.718,68
			Fondo pluriennale vincolato in c/capitale (5)	372.513,54	
			di cui Fondo pluriennale vincolato in c/capitale finanziato da debito		
Titolo 5 - Entrate da riduzione di attività finanziarie	450.000,00	360.504,13	Titolo 3 - Spese per incremento attività finanziarie	507.780,00	450.000,00
			Fondo pluriennale vincolato per attività finanziarie (5)		
Totale entrate finali.....	5.223.455,44	4.671.601,44	Totale spese finali.....	5.309.892,67	5.106.823,76
Titolo 6 - Accensione Prestiti		450.000,00	Titolo 4 - Rimborso Prestiti	307.164,27	307.164,27
			Fondo anticipazioni di liquidità (6)		
Titolo 7 - Anticipazioni da istituto tesoriere/cassiere			Titolo 5 - Chiusura Anticipazioni ricevute da istituto tesoriere/cassiere		
Titolo 9 - Entrate per conto terzi e partite di giro	541.350,66	550.787,71	Titolo 7 - Uscite per conto terzi e partite di giro	541.350,66	585.696,37
Totale entrate dell'esercizio	5.764.806,10	5.672.389,15	Totale spese dell'esercizio	6.158.407,60	5.999.684,40
TOTALE COMPLESSIVO ENTRATE	6.822.900,26	7.054.333,85	TOTALE COMPLESSIVO SPESE	6.158.407,60	5.999.684,40
DISAVANZO DI COMPETENZA			AVANZO DI COMPETENZA/FONDO DI CASSA	664.492,66	1.054.649,45
di cui Disavanzo da debito autorizzato e non contratto formatosi nell'esercizio (7)					
TOTALE A PAREGGIO	6.822.900,26	7.054.333,85	TOTALE A PAREGGIO	6.822.900,26	7.054.333,85

(1) Per "Utilizzo avanzo" si intende l'avanzo applicato al bilancio: indicare l'importo dello stanziamento definitivo di bilancio.

(2) Indicare l'importo iscritto in entrata del conto del bilancio alla corrispondente voce riguardante il fondo pluriennale vincolato.

(3) Corrisponde alla prima voce del conto del bilancio spese. Non comprende il disavanzo da debito non contratto delle Regioni e delle Province autonome.

(4) Inserire solo l'importo del disavanzo da debito autorizzato e non contratto ripianato nel corso dell'esercizio attraverso l'accensione dei prestiti

(5) Indicare la somma degli stanziamenti riguardanti il corrispondente fondo pluriennale vincolato di spesa iscritti nel conto del bilancio (FPV corrente, FPV c/capitale o FPV per partite finanziarie)

(6) Indicare l'importo dello stanziamento definitivo di bilancio

(7) Solo per le regioni. Il disavanzo da debito autorizzato e non contratto formatosi nell'esercizio non può avere un importo superiore a quello del disavanzo dell'esercizio e non rileva ai fini dell'equilibrio di bilancio di cui all'articolo 1, comma 821 della legge n. 145 del 2018

(8) Inserire il totale della colonna c) dell'allegato a/1 "Elenco analitico delle risorse accantonate nel risultato di amministrazione" al netto dell'accantonamento al Fondo anticipazioni di liquidità, già considerato ai fini della determinazione dell'avanzo/disavanzo di competenza.

GESTIONE DEL BILANCIO	
a) Avanzo di competenza (+) /Disavanzo di competenza (-)	664.492,66
b) Risorse accantonate stanziata nel bilancio dell'esercizio N (+)(8)	1.100,00
c) Risorse vincolate nel bilancio (+)(9)	426.566,97
d) Equilibrio di bilancio (d=a-b-c)	236.825,69

GESTIONE DEGLI ACCANTONAMENTI IN SEDE DI RENDICONTO	
d) Equilibrio di bilancio (+/-)	236.825,69
e)Variazione accantonamenti effettuata in sede di rendiconto(+)/(-)(10)	-18.756,99
f) Equilibrio complessivo (f=d-e)	255.582,68

(9) Inserire l'importo della prima colonna della riga n) dell'allegato a/2 "Elenco analitico delle risorse vincolate nel risultato di amministrazione" -

(10) Inserire il totale della colonna d) dell'allegato a/1 "Elenco analitico delle risorse accantonate nel risultato di amministrazione" al netto dell'accantonamento al Fondo anticipazioni di liquidità, già considerato ai fini della determinazione dell'avanzo/disavanzo di competenza.



Comune di Selvino
Corso Milano, 19
24020 (BG)
C.F. 00631310166 P. IVA 00631310166

EQUILIBRI DI BILANCIO

ESERCIZIO: 2022

EQUILIBRI DI BILANCIO

EQUILIBRIO ECONOMICO-FINANZIARIO	COMPETENZA (ACCERTAMENTI E IMPEGNI IMPUTATI ALL'ESERCIZIO)
A) Fondo pluriennale vincolato per spese correnti iscritto in entrata	(+) 73.200,30
AA) Recupero disavanzo di amministrazione esercizio precedente	(-) 0,00
B) Entrate Titoli 1.00 - 2.00 - 3.00 <i>di cui per estinzione anticipata di prestiti</i>	(+) 4.086.531,27 0,00
C) Entrate Titolo 4.02.06 - Contributi agli investimenti direttamente destinati al rimborso dei prestiti da amministrazioni pubbliche	(+) 0,00
D) Spese Titolo 1.00 - Spese correnti <i>di cui spese correnti non ricorrenti finanziate con utilizzo del risultato di amministrazione</i>	(-) 3.466.963,72 0,00
D1) Fondo pluriennale vincolato di parte corrente (di spesa)	(-) 58.453,00
E) Spese Titolo 2.04 - Trasferimenti in conto capitale	(-) 0,00
E1) Fondo pluriennale vincolato di spesa - titolo 2.04 Altri trasferimenti in conto capitale	(-) 0,00
F1) Spese Titolo 4.00 - Quote di capitale amm.to dei mutui e prestiti obbligazionari <i>di cui per estinzione anticipata di prestiti</i>	(-) 307.164,27 0,00
F2) Fondo anticipazioni di liquidità	(-) 0,00
G) Somma finale (G=A-AA+B+C-D-D1-D2-E-E1-F1-F2)	327.150,58
ALTRE POSTE DIFFERENZIALI, PER ECCEZIONI PREVISTE DA NORME DI LEGGE E DAI PRINCIPI CONTABILI, CHE HANNO EFFETTO SULL'EQUILIBRIO EX ARTICOLO 162, COMMA 6, DEL TESTO UNICO DELLE LEGGI SULL'ORDINAMENTO DEGLI ENTI LOCALI	
H) Utilizzo avanzo di amministrazione per spese correnti <i>di cui per estinzione anticipata di prestiti</i>	(+) 179.203,69 0,00
I) Entrate di parte capitale destinate a spese correnti in base a specifiche disposizioni di legge o dei principi contabili <i>di cui per estinzione anticipata di prestiti</i>	(+) 0,00 0,00
L) Entrate di parte corrente destinate a spese di investimento in base a specifiche disposizioni di legge o dei principi contabili	(-) 0,00
M) Entrate da accensione di prestiti destinate a estinzione anticipata dei prestiti	(+) 0,00
O1) RISULTATO DI COMPETENZA DI PARTE CORRENTE (O1=G+H+I-L+M)	506.354,27
- Risorse accantonate di parte corrente stanziata nel bilancio dell'esercizio N	(-) 1.100,00
- Risorse vincolate di parte corrente nel bilancio	(-) 162.193,30
O2) EQUILIBRIO DI BILANCIO DI PARTE CORRENTE	(-) 343.060,97
- Variazione accantonamenti di parte corrente effettuata in sede di rendiconto (+)/(-)	(-) -18.756,99
O3) EQUILIBRIO COMPLESSIVO DI PARTE CORRENTE	361.817,96

EQUILIBRI DI BILANCIO

EQUILIBRIO ECONOMICO-FINANZIARIO	COMPETENZA (ACCERTAMENTI E IMPEGNI IMPUTATI ALL'ESERCIZIO)
P) Utilizzo avanzo di amministrazione per spese di investimento	(+) 132.730,00
Q) Fondo pluriennale vincolato per spese in conto capitale	(+) 672.960,17
R) Entrate Titoli 4.00-5.00-6.00 <i>di cui per estinzione anticipata di prestiti</i>	(+) 1.136.924,17 0,00
C) Entrate Titolo 4.02.06 - Contributi agli investimenti direttamente destinati al rimborso dei prestiti da amministrazioni pubbliche	(-) 0,00
I) Entrate di parte capitale destinate a spese correnti in base a specifiche disposizioni di legge o dei principi contabili	(-) 0,00
S1) Entrate Titolo 5.02 per Riscossione crediti di breve termine	(-) 0,00
S2) Entrate Titolo 5.03 per Riscossione crediti di medio-lungo termine	(-) 0,00
T) Entrate Titolo 5.04 relative a Altre entrate per riduzioni di attività finanziaria	(-) 450.000,00
L) Entrate di parte corrente destinate a spese di investimento in base a specifiche disposizioni di legge	(+) 0,00
M) Entrate da accensione di prestiti destinate a estinzione anticipata dei prestiti	(-) 0,00
U) Spese Titolo 2.00 - Spese in conto capitale	(-) 904.182,41
U1) Fondo pluriennale vincolato in c/capitale (di spesa)	(-) 372.513,54
V) Spese Titolo 3.01 per Acquisizioni di attività finanziarie	(-) 57.780,00
E) Spese Titolo 2.04 - Trasferimenti in conto capitale	(+) 0,00
Z1) RISULTATO DI COMPETENZA IN C/CAPITALE (Z1) = P+Q+R-C-I-S1-S2-T+L-M-U-U1-U2-V+E)	158.138,39
- Risorse accantonate in c/capitale stanziare nel bilancio dell'esercizio N	(-) 0,00
- Risorse vincolate in c/capitale nel bilancio	(-) 264.373,67
Z/2) EQUILIBRIO DI BILANCIO IN C/CAPITALE	(-) -106.235,28
- Variazione accantonamenti in c/capitale effettuata in sede di rendiconto'(+)/(-)	(-) 0,00
Z3) EQUILIBRIO COMPLESSIVO IN CAPITALE	-106.235,28

EQUILIBRI DI BILANCIO

EQUILIBRIO ECONOMICO-FINANZIARIO		COMPETENZA (ACCERTAMENTI E IMPEGNI IMPUTATI ALL'ESERCIZIO)
S1) Entrate Titolo 5.02 per Riscossione crediti di breve termine	(+)	0,00
S2) Entrate Titolo 5.03 per Riscossione crediti di medio-lungo termine	(+)	0,00
T) Entrate Titolo 5.04 relative a Altre entrate per riduzioni di attività finanziarie	(+)	450.000,00
X1) Spese Titolo 3.02 per Concessioni di crediti	(-)	0,00
X2) Spese Titolo 3.03 per Concessione crediti di medio-lungo termine	(-)	0,00
Y) Spese Titolo 3.04 per Altre spese per acquisizioni di attività finanziarie	(-)	450.000,00
W1) RISULTATO DI COMPETENZA (W/1 = O1+Z1+S1+S2+T-X1-X2-Y)		664.492,66
- Risorse accantonate stanziate nel bilancio dell'esercizio N	(-)	1.100,00
- Risorse vincolate nel bilancio	(-)	426.566,97
W2/EQUILIBRIO DI BILANCIO	(-)	236.825,69
- Variazione accantonamenti effettuata in sede di rendiconto'(+)/(-)	(-)	-18.756,99
W3/EQUILIBRIO COMPLESSIVO		255.582,68

Saldo corrente ai fini della copertura degli investimenti pluriennali:		
O1) Risultato di competenza di parte corrente		506.354,27
Utilizzo risultato di amministrazione destinato al finanziamento di spese correnti ricorrenti e al rimborso di prestiti al netto del fondo anticipazione di liquidità	(-)	179.203,69
Entrate non ricorrenti che non hanno dato copertura a impegni	(-)	0,00
- Risorse accantonate di parte corrente stanziate nel bilancio dell'esercizio N (1)	(-)	1.100,00
- Variazione accantonamenti di parte corrente effettuata in sede di rendiconto'(+)/(-)(2)	(-)	-18.756,99
- Risorse vincolate di parte corrente nel bilancio (3)	(-)	162.193,30
Equilibrio di parte corrente ai fini della copertura degli investimenti plurienn.		182.614,27

A) Indicare l'importo iscritto in entrata del conto del bilancio alla corrispondente voce riguardante il fondo pluriennale vincolato.

C) Si tratta delle entrate in conto capitale relative ai soli contributi agli investimenti destinati al rimborso prestiti corrispondenti alla voce del piano dei conti finanziario con codifica E.4.02.06.00.000.

D1) Indicare l'importo complessivo delle voci relative al corrispondente fondo pluriennale vincolato risultante in spesa del conto del bilancio

E) Si tratta delle spese del titolo 2 per trasferimenti in conto capitale corrispondenti alla voce del piano dei conti finanziario con codifica U.2.04.00.00.000.

Q) Indicare l'importo iscritto in entrata del conto del bilancio alla corrispondente voce riguardante il fondo pluriennale vincolato.

S1) Si tratta delle entrate del titolo 5 limitatamente alle riscossione crediti di breve termine corrispondenti alla voce del piano dei conti finanziario con codifica E.5.02.00.00.000.

S2) Si tratta delle entrate del titolo 5 limitatamente alle riscossione crediti di medio-lungo termine corrispondenti alla voce del piano dei conti finanziario con codifica E.5.03.00.00.000.

T) Si tratta delle entrate del titolo 5 limitatamente alle altre entrate per riduzione di attività finanziarie corrispondenti alla voce del piano dei conti finanziario con codifica E.5.04.00.00.000.

U1) Indicare l'importo complessivo delle voci relative al corrispondente fondo pluriennale vincolato risultante in spesa del conto del bilancio

X1) Si tratta delle spese del titolo 3 limitatamente alle concessione crediti di breve termine corrispondenti alla voce del piano dei conti finanziario con codifica U.3.02.00.00.000.

X2) Si tratta delle spese del titolo 3 limitatamente alle concessione crediti di medio-lungo termine corrispondenti alla voce del piano dei conti finanziario con codifica U.3.03.00.00.000.

Y) Si tratta delle spese del titolo 3 limitatamente alle altre spese per incremento di attività finanziarie corrispondenti alla voce del piano dei conti finanziario con codifica U.3.04.00.00.000.

(1) Inserire la quota corrente del totale della colonna c) dell'allegato a/1 "Elenco analitico delle risorse accantonate nel risultato di amministrazione".

(2) Inserire la quota corrente del totale della colonna d) dell'allegato a/1 "Elenco analitico delle risorse accantonate nel risultato di amministrazione" al netto dell'accantonamento al Fondo anticipazioni di liquidità, già considerato ai fini della determinazione.

(3) Inserire l'importo della quota corrente della prima colonna della riga n) dell'allegato a/2 "Elenco analitico delle risorse vincolate nel risultato di amministrazione".

Comune di Selvino



**CONTO ECONOMICO
PATRIMONIALE
ANNO 2022**

Allegato n.10 - Rendiconto della gestione

CONTO ECONOMICO		2022	2021
<u>A) COMPONENTI POSITIVI DELLA GESTIONE</u>			
1	Proventi da tributi	3.388.935,43	3.300.581,36
2	Proventi da fondi perequativi		
3	Proventi da trasferimenti e contributi	321.215,83	217.709,30
a	Proventi da trasferimenti correnti	287.243,37	191.371,64
b	Quota annuale di contributi agli investimenti	25.915,82	23.812,05
c	Contributi agli investimenti	8.056,64	2.525,61
4	Ricavi delle vendite e prestazioni e proventi da servizi pubblici	309.226,36	223.651,92
a	Proventi derivanti dalla gestione dei beni	156.320,16	119.112,68
b	Ricavi della vendita di beni	24.276,38	4.792,59
c	Ricavi e proventi dalla prestazione di servizi	128.629,82	99.746,65
5	Variazioni nelle rimanenze di prodotti in corso di lavorazione, etc. (+/-)		
6	Variazione dei lavori in corso su ordinazione		
7	Incrementi di immobilizzazioni per lavori interni		
8	Altri ricavi e proventi diversi	86.906,34	63.440,25
TOTALE COMPONENTI POSITIVI DELLA GESTIONE (A)		4.106.283,96	3.805.382,83
<u>B) COMPONENTI NEGATIVI DELLA GESTIONE</u>			
9	Acquisto di materie prime e/o beni di consumo	31.904,74	31.585,62
10	Prestazioni di servizi	1.411.606,13	1.306.443,58
11	Utilizzo beni di terzi	30.352,68	26.102,86
12	Trasferimenti e contributi	391.159,90	415.367,23
a	Trasferimenti correnti	372.696,92	412.011,37
b	Contributi agli investimenti ad altre Amministrazioni pubb.	15.250,00	
c	Contributi agli investimenti ad altri soggetti	3.212,98	3.355,86
13	Personale	409.763,84	396.004,20
14	Ammortamenti e svalutazioni	464.477,97	465.287,58
a	Ammortamenti di immobilizzazioni Immateriali		
b	Ammortamenti di immobilizzazioni materiali	464.477,97	427.566,08
c	Altre svalutazioni delle immobilizzazioni		
d	Svalutazione dei crediti		37.721,50
15	Variazioni nelle rimanenze di materie prime e/o beni di consumo (+/-)		
16	Accantonamenti per rischi		
17	Altri accantonamenti	1.100,00	13.100,00
18	Oneri diversi di gestione	61.221,37	56.944,22
TOTALE COMPONENTI NEGATIVI DELLA GESTIONE (B)		2.801.586,63	2.710.835,29
DIFFERENZA FRA COMP. POSITIVI E NEGATIVI DELLA GESTIONE (A-B)		1.304.697,33	1.094.547,54
<u>C) PROVENTI ED ONERI FINANZIARI</u>			
<u>Proventi finanziari</u>		1,32	50.001,62
19	Proventi da partecipazioni		50.000,00
a	da società controllate		
b	da società partecipate		
c	da altri soggetti		50.000,00
20	Altri proventi finanziari	1,32	1,62
Totale proventi finanziari		1,32	50.001,62
<u>Oneri finanziari</u>		66.363,10	68.677,23
21	Interessi ed altri oneri finanziari	66.363,10	68.677,23
a	Interessi passivi	66.363,10	68.677,23
b	Altri oneri finanziari		
Totale oneri finanziari		66.363,10	68.677,23
TOTALE PROVENTI ED ONERI FINANZIARI (C)		-66.361,78	-18.675,61
<u>D) RETTIFICHE DI VALORE ATTIVITA' FINANZIARIE</u>			
22	Rivalutazioni	22.038,98	383.337,28

23	Svalutazioni			
		TOTALE RETTIFICHE (D)	22.038,98	383.337,28
	<u>E) PROVENTI ED ONERI STRAORDINARI</u>			
24	<u>Proventi straordinari</u>		41.940,51	24.424,86
a	Proventi da permessi di costruire			
b	Proventi da trasferimenti in conto capitale			
c	Soppravvenienze attive e insussistenze del passivo		41.940,51	22.624,86
d	Plusvalenze patrimoniali			
e	Altri proventi straordinari			1.800,00
	Totale proventi straordinari		41.940,51	24.424,86
25	<u>Oneri straordinari</u>		1.027.003,27	1.006.634,80
a	Trasferimenti in conto capitale			
b	Sopravvenienze passive e insussistenze dell'attivo		1.024.714,95	1.006.634,80
c	Minusvalenze patrimoniali			
d	Altri oneri straordinari		2.288,32	
	Totale oneri straordinari		1.027.003,27	1.006.634,80
	TOTALE PROVENTI ED ONERI STRAORDINARI (E)		-985.062,76	-982.209,94
	RISULTATO PRIMA DELLE IMPOSTE (A-B+C+D+E)		275.311,77	476.999,27
26	Imposte (*)		29.423,19	26.442,52
27		RISULTATO DELL'ESERCIZIO	245.888,58	450.556,75

Allegato n.10 - Rendiconto della gestione

STATO PATRIMONIALE (ATTIVO)		2022	2021
A) CREDITI vs.LO STATO ED ALTRE AMMINISTRAZIONI PUBBLICHE			
TOTALE CREDITI vs PARTECIPANTI (A)			
B) IMMOBILIZZAZIONI			
I	<u>Immobilizzazioni immateriali</u>		
1	Costi di impianto e di ampliamento		
2	Costi di ricerca sviluppo e pubblicità		
3	Diritti di brevetto ed utilizzazione opere dell'ingegno		
4	Concessioni, licenze, marchi e diritti simile		
5	Avviamento		
6	Immobilizzazioni in corso ed acconti		
9	Altre		
	Totale immobilizzazioni immateriali		
	<u>Immobilizzazioni materiali</u>	14.820.821,87	14.382.905,76
II 1	<u>Beni demaniali</u>	3.450.892,20	2.872.260,65
1.1	Terreni	145.051,26	103.151,57
1.2	Fabbricati	207.251,99	152.020,00
1.3	Infrastrutture	3.098.588,95	2.617.089,08
1.9	Altri beni demaniali		
III 2	<u>Altre immobilizzazioni materiali</u>	10.371.865,02	10.351.415,65
2.1	Terreni	972.736,09	955.996,09
a	di cui in leasing finanziario		
2.2	Fabbricati	9.256.379,27	9.274.397,14
a	di cui in leasing finanziario		
2.3	Impianti e macchinari	1.756,80	1.976,40
a	di cui in leasing finanziario		
2.4	Attrezzature industriali e commerciali	547,33	615,75
2.5	Mezzi di trasporto		
2.6	Macchine per ufficio e hardware	12.785,57	31.381,41
2.7	Mobili e arredi	21.807,20	20.561,43
2.8	Infrastrutture		
2.9	Diritti reali di godimento		
2.9	Altri beni materiali	105.852,76	66.487,43
3	Immobilizzazioni in corso ed acconti	998.064,65	1.159.229,46
B	Totale immobilizzazioni materiali	14.820.821,87	14.382.905,76
IV	<u>Immobilizzazioni Finanziarie</u>	3.180.219,48	3.100.400,50
1	<u>Partecipazioni in</u>	3.180.219,48	3.100.400,50
a	imprese controllate	2.799.262,00	2.778.189,69
b	imprese partecipate	323.177,48	322.210,81
c	altri soggetti	57.780,00	
2	<u>Crediti verso</u>		
a	altre amministrazioni pubbliche		
b	imprese controllate		
c	imprese partecipate		
d	altri soggetti		
3	Altri titoli		
	Totale immobilizzazioni finanziarie	3.180.219,48	3.100.400,50
	TOTALE IMMOBILIZZAZIONI (B)	18.001.041,35	17.483.306,26
<u>C) ATTIVO CIRCOLANTE</u>			
I	Rimanenze		
	Totale rimanenze		
II	<u>Crediti</u>	1.183.688,93	1.184.419,91
1	Crediti di natura tributaria	593.159,07	581.234,49
a	Crediti da tributi destinati al finanziamento della sanità		

b	Altri crediti da tributi	593.159,07	581.234,49
c	Crediti da Fondi perequativi		
2	Crediti per trasferimenti e contributi	448.728,35	20.682,09
a	verso amministrazioni pubbliche	448.728,35	18.838,70
b	imprese controllate		
c	imprese partecipate		1.843,39
d	verso altri soggetti		
3	Verso clienti ed utenti	79.052,39	69.916,88
4	Altri Crediti	62.749,12	512.586,45
a	verso l'erario		
b	per attività svolta per c/terzi	1.914,25	11.133,86
c	altri	60.834,87	501.452,59
	Totale crediti	1.183.688,93	1.184.419,91
III	<u>Attività finanziarie che non costituiscono immobilizzi</u>		
1	Partecipazioni		
2	Altri titoli		
	Totale attività finanziarie che non costituiscono immobilizzi		
IV	<u>Disponibilità liquide</u>	1.148.366,06	1.386.165,44
1	<u>Conto di tesoreria</u>	1.054.649,45	1.381.944,70
2	Altri depositi bancari e postali	93.716,61	4.220,74
3	Denaro e valori in cassa		
4	Altri conti presso la tesoreria statale intestati all'ente		
	Totale disponibilità liquide	1.148.366,06	1.386.165,44
	TOTALE ATTIVO CIRCOLANTE (C)	2.332.054,99	2.570.585,35
	<u>D) RATEI E RISCONTI</u>		
1	Ratei attivi		
2	Risconti attivi		
	TOTALE RATEI E RISCONTI (D)		
	TOTALE DELL'ATTIVO (A+B+C+D)	20.333.096,34	20.053.891,61

Allegato n.10 - Rendiconto della gestione

STATO PATRIMONIALE (PASSIVO)		2022	2021
<u>A) PATRIMONIO NETTO</u>			
I	Fondo di dotazione	3.000.000,00	3.000.000,00
II	Riserve	9.869.349,43	9.290.064,71
b	da capitale	3.180.219,48	3.100.400,50
c	da permessi di costruire		42.851,19
d	riserve indisponibili per beni demaniali e patrimoniali indisponibili e per i be	6.689.129,95	6.146.813,02
e	altre riserve indisponibili		
f	altre riserve disponibili		
III	Risultato economico dell'esercizio	245.888,58	450.556,75
IV	Risultato economico di esercizi precedenti	2.658.815,18	2.724.645,63
V	Riserve negative per beni indisponibili		
	TOTALE PATRIMONIO NETTO (A)	15.774.053,19	15.465.267,09
<u>B) FONDI PER RISCHI ED ONERI</u>			
1	Per trattamento di quiescenza		
2	Per imposte		
3	Altri	13.015,18	41.815,18
	TOTALE FONDI RISCHI ED ONERI (B)	13.015,18	41.815,18
C) TRATTAMENTO DI FINE RAPPORTO			
	TOTALE T.F.R. (C)		
<u>D) DEBITI</u>			
1	Debiti da finanziamento	2.010.149,29	2.317.313,56
a	prestiti obbligazionari		
b	v/ altre amministrazioni pubbliche		
c	verso banche e tesoriere		
d	verso altri finanziatori	2.010.149,29	2.317.313,56
2	Debiti verso fornitori	800.950,48	958.258,54
3	Acconti		
4	Debiti per trasferimenti e contributi	74.019,74	229.295,34
a	enti finanziati dal servizio sanitario nazionale		
b	altre amministrazioni pubbliche	22.158,13	85.896,31
c	imprese controllate		
d	imprese partecipate	5.758,93	3.741,85
e	altri soggetti	46.102,68	139.657,18
5	Altri debiti	97.649,20	82.955,28
a	tributari	7.187,45	5.994,57
b	verso istituti di previdenza e sicurezza sociale		
c	per attività svolta per c/terzi	1.950,16	28.722,08
d	altri	88.511,59	48.238,63
	TOTALE DEBITI (D)	2.982.768,71	3.587.822,72
<u>E) RATEI E RISCOINTI E CONTRIBUTI AGLI INVESTIMENTI</u>			
I	Ratei passivi		
II	Risconti passivi	1.563.259,26	958.986,62
1	Contributi agli investimenti	1.438.987,73	848.933,54
a	da altre amministrazioni pubbliche	1.416.852,53	826.317,14
b	da altri soggetti	22.135,20	22.616,40
2	Concessioni pluriennali	124.271,53	110.053,08
3	Altri risconti passivi		
	TOTALE RATEI E RISCOINTI (E)	1.563.259,26	958.986,62
	TOTALE DEL PASSIVO (A+B+C+D+E)	20.333.096,34	20.053.891,61

Allegato n.10 - Rendiconto della gestione

CONTI D'ORDINE		2022	2021
1) Impegni su esercizi futuri		430.966,54	746.160,47
2) Beni di terzi in uso			
3) Beni dati in uso a terzi			
4) Garanzie prestate a amministrazioni pubbliche			
5) Garanzie prestate a imprese controllate			
6) Garanzie prestate a imprese partecipate			
7) Garanzie prestate a altre imprese			
	TOTALE CONTI D'ORDINE	430.966,54	746.160,47

Comune di Selvino

PROSPETTO DIMOSTRATIVO DEL RISULTATO DI AMMINISTRAZIONE

ANNO DI ESERCIZIO: 2022

PROSPETTO DIMOSTRATIVO DEL RISULTATO DI AMMINISTRAZIONE

		GESTIONE		
		RESIDUI	COMPETENZA	TOTALE
Fondo di cassa al 1° Gennaio		=====	=====	1.381.944,70
RISCOSSIONI	(+)	1.203.496,20	4.468.892,95	5.672.389,15
PAGAMENTI	(-)	1.183.388,29	4.816.296,11	5.999.684,40
Fondo di cassa al 31 Dicembre	(=)			1.054.649,45
PAGAMENTI per azioni esecutive non regolarizzate al 31 Dicembre	(-)			0,00
FONDO DI CASSA AL 31 DICEMBRE	(=)			1.054.649,45
RESIDUI ATTIVI	(+)	231.773,74	1.295.913,15	1.527.686,89
di cui derivanti da accertamenti di tributi effettuati sulla base della stima del dipartimento delle finanze				0,00
RESIDUI PASSIVI	(-)	61.474,47	911.144,95	972.619,42
FONDO PLURIENNALE VINCOLATO PER SPESE CORRENTI (1)	(-)			58.453,00
FONDO PLURIENNALE VINCOLATO PER SPESE IN CONTO CAPITALE (1)	(-)			372.513,54
RISULTATO DI AMMINISTRAZIONE AL 31 DICEMBRE 2022 (A) (2)	(=)			1.178.750,38

PROSPETTO DIMOSTRATIVO DEL RISULTATO DI AMMINISTRAZIONE

Composizione del risultato di amministrazione al 31 dicembre		
Parte accantonata (3)		
Fondo crediti di dubbia esigibilità al 31/12/ (4)		250.281,35
Accantonamento residui perenti al 31/12/ (solo per le regioni) (5)		
Fondo anticipazioni liquidità		0,00
Fondo perdite società partecipate		0,00
Fondo contezioso		0,00
Altri accantonamenti		13.015,18
Totale parte accantonata (B)		263.296,53
Parte vincolata		
Vincoli derivanti da leggi e dai principi contabili		256.962,90
Vincoli derivanti da trasferimenti		121.549,97
Vincoli derivanti dalla contrazione di mutui		85.219,18
Vincoli formalmente attribuiti dall'ente		18.852,88
Altri vincoli		2.067,73
Totale parte vincolata (C)		484.652,66
Parte destinata agli investimenti		
Totale parte destinata agli investimenti (D)		0,00
Totale parte disponibile (E=A-B-C-D)		430.801,19
F) di cui Disavanzo da debito autorizzato e non contratto(6)		
Se E è negativo, tale importo è iscritto tra le spese del bilancio di previsione dell'esercizio successivo (6)		

(1) Indicare l'importo del fondo pluriennale vincolato risultante dal conto del bilancio (in spesa).

(2) Se negativo, le regioni indicano in nota la quota del disavanzo corrispondente al debito autorizzato e non contratto, distintamente da quella derivante dalla gestione ordinaria.

(3) Non comprende il fondo pluriennale vincolato.

(4) Indicare l'importo del Fondo crediti di dubbia esigibilità risultante dall'allegato 8 c)

(5) Solo per le regioni Indicare l'importo dell'accantonamento per residui perenti al 31 dicembre

(6) Solo per le Regioni e le Province autonome. In caso di risultato negativo, le regioni iscrivono nel passivo del bilancio distintamente il disavanzo di amministrazione da ripianare (lettera E al netto della lettera F) e il disavanzo derivante da debito autorizzato e non contratto (lettera F).



Comune di Selvino

Corso Milano, 19

24020 (BG)

C.F. 00631310166 P. IVA 00631310166

Allegato a/1) Risultato di amministrazione - quote accantonate

ESERCIZIO: 2022

ELENCO ANALITICO DELLE RISORSE ACCANTONATE NEL RISULTATO DI AMMINISTRAZIONE (*)

Capitolo di spesa	descrizione	Risorse accantonate al 1/1/2022	Risorse accantonate applicate al bilancio dell'esercizio 2022 (con segno - ¹)	Risorse accantonate stanziata nella spesa del bilancio dell'esercizio 2022	Variazione accantonamenti effettuata in sede di rendiconto (con segno +/- ²)	Risorse accantonate nel risultato di amministrazione al 31/12/2022
		a	b	c	d	(e)=(a)+(b)+(c)+(d)
Fondo crediti di dubbia esigibilità						
53.00	Fondo crediti di dubbia e difficile esazione. -parte corrente-	255.138,34	0,00	0,00	-4.856,99	250.281,35
Totale	Fondo crediti di dubbia esigibilità	255.138,34	0,00	0,00	-4.856,99	250.281,35
Altri accantonamenti						
14.10	Indennità di fine mandato Sindaco 2014-2019	5.915,18	0,00	1.100,00	0,00	7.015,18
54.00	Fondo rinnovi contrattuali del personale.	35.900,00	-16.000,00	0,00	-13.900,00	6.000,00
Totale	Altri accantonamenti	41.815,18	-16.000,00	1.100,00	-13.900,00	13.015,18
Totale		296.953,52	-16.000,00	1.100,00	-18.756,99	263.296,53

(*) Le modalità di compilazione delle singole voci del prospetto sono descritte nel paragrafo 13.7.1 del principio applicato della programmazione

(1) Indicare, con il segno (-), l'utilizzo dei fondi accantonati attraverso l'applicazione in bilancio della corrispondente quota del risultato di amministrazione.

(2) Indicare con il segno (+) i maggiori accantonamenti nel risultato di amministrazione effettuati in sede di predisposizione del rendiconto, e con il segno (-), le riduzioni degli accantonamenti effettuati in sede di predisposizione del rendiconto.

(3) Con riferimento ai capitoli di bilancio riguardanti il FCDE, devono essere preliminarmente valorizzate le colonne (a) e (e) nelle quali devono essere indicate rispettivamente le quote accantonate nel risultato di amministrazione degli esercizi (N-1) e (N) determinate nel rispetto dei principi contabili. Successivamente sono valorizzati gli importi di cui alla lettera (b), che corrispondono alla quota del risultato di amministrazione applicata al bilancio N per le rispettive quote del FCDE.

Se l'importo della colonna (e) è minore della somma algebrica delle colonne (a) +(b), la differenza è iscritta con il segno (-) nella colonna (d).

Se l'importo della colonna (e) è maggiore della somma algebrica delle colonne (a)+(b), la differenza è iscritta con il segno (+) nella colonna (c) entro il limite dell'importo stanziato in bilancio per il FCDE (previsione definitiva). Se lo stanziamento di bilancio non è capiente, la differenza è iscritta nella colonna (d) con il segno (+).

(4) I fondi di riserva e i fondi speciali non confluiscono nella quota accantonata del risultato di amministrazione.



Comune di Selvino

Corso Milano, 19

24020 (BG)

C.F. 00631310166 P. IVA 00631310166

Allegato a/2) Risultato di amministrazione - quote vincolate

ESERCIZIO: 2022

ELENCO ANALITICO DELLE RISORSE VINCOLATE NEL RISULTATO DI AMMINISTRAZIONE (*)

Capitolo di entrata	descrizione	Capitolo di spesa correlato	descrizione	Risorse vinc. nel risultato di amministrazione al 1/1/2022	Risorse vincolate applicate al bilancio dell'esercizio 2022	Entrate vincolate accertate nell'esercizio 2022	Impegni eserc. 2022 finanziati da entrate vincolate accertate nell'esercizio o da quote vincolate del risultato di amministrazione	Fondo plur. vinc. al 31/12/2022 finanziato da entrate vincolate accertate nell'esercizio o da quote vincolate del risultato di amministrazione	Cancellazione di residui attivi vincolati o eliminazione del vincolo su quote del risultato di amministrazione (+) e cancellazione di residui passivi finanziati da risorse vincolate (-) (gestione dei residui):	Cancellazione nell'esercizio 2022 di impegni finanziati dal fondo pluriennale vincolato dopo l'approvazione del rendiconto dell'esercizio N-1 non reimpegnati nell'esercizio 2022	Risorse vincolate nel bilancio al 31/12/2022	Risorse vincolate nel risultato di amministrazione al 31/12/2022
				a	b	c	d	e	f	g	(h)=(b)+(c)-(d)-(e)+(g)	(i)=(a) +(c) -(d) -(e)-(f)+(g)
Vincoli derivanti da leggi												
	incentivi tecnici per informatica		incentivi tecnici vari per informatica	0,00	0,00	3.155,29	0,00	0,00	0,00	0,00	3.155,29	3.155,29
	contributi Stato		contributi Stato messa in sicurezza scuole avanzo	324,01	0,00	0,00	0,00	0,00	0,00	0,00	0,00	324,01
	Contributi Stato		Contributi Stato messa in sicurezza patrimonio	548,01	0,00	0,00	0,00	0,00	0,00	0,00	0,00	548,01
	Atem Comune di Albino		Atem contributo Albino	2.458,99	0,00	0,00	0,00	0,00	0,00	0,00	0,00	2.458,99
	fondone		fondone	111.923,00	100.826,00	0,00	0,00	0,00	0,00	0,00	100.826,00	111.923,00
	fondone	1500.00	Estumulazione -fondi Covid 2020-	3.863,60	0,00	0,00	0,00	0,00	3.863,60	0,00	0,00	0,00
	fondone	4450.10	Agevolazioni utenze non domestiche TARI per emergenza Covid-19	32.969,77	32.969,77	0,00	32.969,77	0,00	0,00	0,00	0,00	0,00
102.30	Contributo Stato per funzioni fondamentali emergenza Covid-19		fondone funzioni fondamentali	8.030,48	0,00	0,00	0,00	0,00	8.030,48	0,00	0,00	0,00
102.50	Altri trasferimenti stato FONDO sostegno attività economiche artigianali e commerciali	4450.00	Sostegno economico e sociale alle imprese.	0,00	0,00	50.340,00	25.170,00	0,00	0,00	0,00	25.170,00	25.170,00
102.60	Contributi Stato indennità Sindaci		Restituzione al Ministero indennità sindaco	0,00	0,00	6.891,89	0,00	0,00	0,00	0,00	6.891,89	6.891,89
102.65	TRASFERIMENTO COMPENSATIVO IMPOSTA DI SOGGIORNO		imposta di soggiorno	0,00	0,00	10.715,04	0,00	0,00	0,00	0,00	10.715,04	10.715,04
102.66	FSC CONTRIBUTI ASILI NIDO		Restituzione al Ministero contributo Asilo non erogato	0,00	0,00	7.673,12	0,00	0,00	0,00	0,00	7.673,12	7.673,12
102.67	FSC CONTRIBUTI TRASPORTO DISABILI		Restituzione al Ministero contributo trasporto disabili non utilizzato	0,00	0,00	3.475,44	0,00	0,00	0,00	0,00	3.475,44	3.475,44
102.70	Contributi Stato art. 6 comma 1 del decreto legge 25.05.2021 n.73	4450.20	Agevolazione Tari COVID19 utenze non domestiche art. 6 comma 1 del D.L. 25.05.2021 n. 73	8.402,73	8.402,23	0,00	8.402,23	0,00	0,00	0,00	0,00	0,50
102.80	Contributo Centri estivi.	1421.10	Centri estivi trasferimenti	0,00	0,00	1.749,19	1.223,36	0,00	0,00	0,00	525,83	525,83

ELENCO ANALITICO DELLE RISORSE VINCOLATE NEL RISULTATO DI AMMINISTRAZIONE (*)

Capitolo di entrata	descrizione	Capitolo di spesa correlato	descrizione	Risorse vinc. nel risultato di amministrazione al 1/1/2022	Risorse vincolate applicate al bilancio dell'esercizio 2022	Entrate vincolate accertate nell'esercizio 2022	Impegni eserc. 2022 finanziati da entrate vincolate accertate nell'esercizio o da quote vincolate del risultato di amministrazione	Fondo plur. vinc. al 31/12/2022 finanziato da entrate vincolate accertate nell'esercizio o da quote vincolate del risultato di amministrazione	Cancellazione di residui attivi vincolati o eliminazione del vincolo su quote del risultato di amministrazione (+) e cancellazione di residui passivi finanziati da risorse vincolate (-) (gestione dei residui):	Cancellazione nell'esercizio 2022 di impegni finanziati dal fondo pluriennale vincolato dopo l'approvazione del rendiconto dell'esercizio N-1 non reimpegnati nell'esercizio 2022	Risorse vincolate nel bilancio al 31/12/2022	Risorse vincolate nel risultato di amministrazione al 31/12/2022
				a	b	c	d	e	f	g	(h)=(b)+(c)-(d)-(e)+(g)	(i)=(a) +(c) -(d) -(e)-(f)+(g)
102.90	Contributo Stato art. 27 comma 2 D.L. 17/2022 per continuità servizi erogati (gas -energia elettrica-pubblica ill.)		capitoli vari Energia -gas-illuminazione pubblica	0,00	0,00	73.606,00	54.142,32	0,00	0,00	0,00	19.463,68	19.463,68
106.11	Contributo annuo dal 2019 al 2033 quota per "Piani sicurezza scuole , strade ed altre strutture comunali"	925.00	Piano di sicurezza strutture comunali ART 1, C. 892, LS 145 2018	4.502,41	4.502,41	2.888,43	5.693,00	0,00	0,00	0,00	1.697,84	1.697,84
245.20	CONTRIBUTO REGIONE LOMBARDIA PER SUPERAMENTO BARRIERE ARCHITETTONICHE		trasferimento ai privati eliminaz barriere architettoniche	0,00	0,00	7.769,17	0,00	0,00	0,00	0,00	7.769,17	7.769,17
755.00	Proventi da parchimetri	3110.50	Arredo urbano- proventi -gratta e sosta -	16.281,86	0,00	51.625,50	49.457,16	0,00	0,00	0,00	2.168,34	18.450,20
878.00	Concessioni edilizie e sanzioni previste dalla disciplina urbanistica.		eliminaz. barriere	4.285,11	0,00	0,00	0,00	0,00	0,00	0,00	0,00	4.285,11
878.00	Concessioni edilizie e sanzioni previste dalla disciplina urbanistica.		impegni vari	18.553,56	18.537,24	62.897,52	49.015,30	0,00	0,00	0,00	32.419,46	32.435,78
Totale Vincoli derivanti da leggi				212.143,53	165.237,65	282.786,59	226.073,14	0,00	11.894,08	0,00	221.951,10	256.962,90
Vincoli derivanti da trasferimenti												
	fondi covid zona rossa	1413.00	Buoni pasto. Emergenza alimentare Covid-19	49,98	49,98	0,00	49,98	0,00	0,00	0,00	0,00	0,00
102.10	Contributo Stato sanificazione e disinfezione emergenza covid-19.	1181.00	Acquisto di beni e dispositivi di protezione uffici comunali. EMERGENZA COVID 19.	7,27	7,27	0,00	7,27	0,00	0,00	0,00	0,00	0,00
102.10	Contributo Stato sanificazione e disinfezione emergenza covid-19.	1413.00	contributo sanificazione	1.609,97	60,00	0,00	60,00	0,00	0,00	0,00	0,00	1.549,97
103.40	Contributi Stato art 105 DL 34/2020	1413.00	Buoni pasto. Emergenza alimentare Covid-19	0,28	0,28	0,00	0,28	0,00	0,00	0,00	0,00	0,00

ELENCO ANALITICO DELLE RISORSE VINCOLATE NEL RISULTATO DI AMMINISTRAZIONE (*)

Capitolo di entrata	descrizione	Capitolo di spesa correlato	descrizione	Risorse vinc. nel risultato di amministrazione al 1/1/2022	Risorse vincolate applicate al bilancio dell'esercizio 2022	Entrate vincolate accertate nell'esercizio 2022	Impegni eserc. 2022 finanziati da entrate vincolate accertate nell'esercizio o da quote vincolate del risultato di amministrazione	Fondo plur. vinc. al 31/12/2022 finanziato da entrate vincolate accertate nell'esercizio o da quote vincolate del risultato di amministrazione	Cancellazione di residui attivi vincolati o eliminazione del vincolo su quote del risultato di amministrazione (+) e cancellazione di residui passivi finanziati da risorse vincolate (-) (gestione dei residui):	Cancellazione nell'esercizio 2022 di impegni finanziati dal fondo pluriennale vincolato dopo l'approvazione del rendiconto dell'esercizio N-1 non reimpegnati nell'esercizio 2022	Risorse vincolate nel bilancio al 31/12/2022	Risorse vincolate nel risultato di amministrazione al 31/12/2022
				a	b	c	d	e	f	g	(h)=(b)+(c)-(d)-(e)+(g)	(i)=(a)+(c)-(d)-(e)-(f)+(g)
867.22	Contributo Regionale RI-GENERA riqualificazione energetica con trasformazione in NZEB del Municipio		Progetto Trasformazione in Nzeib palazzo comunale	0,00	0,00	120.000,00	0,00	0,00	0,00	0,00	120.000,00	120.000,00
Totale Vincoli derivanti da trasferimenti				1.667,50	117,53	120.000,00	117,53	0,00	0,00	0,00	120.000,00	121.549,97
Vincoli derivanti da finanziamenti												
900.00	Stanziamiento per conto di deposito cdp mutuo	3200.00	Progetto illumino-tecnico per la sostituzione dei corpi illuminanti delle vie centrali e delle strade provinciali.	0,00	0,00	450.000,00	365.384,13	0,00	0,00	0,00	84.615,87	84.615,87
970.08	Mutuo progetto ilumino-tecnico per la sostituzione dei corpi illuminanti delle vie centrali e delle strade provinciali.	3220.00	Integrazione illuminazione pubblica di Piazza Europa	603,31	0,00	0,00	0,00	0,00	0,00	0,00	0,00	603,31
Totale Vincoli derivanti da finanziamenti				603,31	0,00	450.000,00	365.384,13	0,00	0,00	0,00	84.615,87	85.219,18
Vincoli formalmente attribuiti dall'ente												
	monetizz. aree anni precedenti		monetizzazione ralizz. parcheggi	2.700,00	0,00	0,00	0,00	0,00	0,00	0,00	0,00	2.700,00
	quota oneri lottizz. anni precedenti		traferimenti lottizzazioni	16.152,88	0,00	0,00	0,00	0,00	0,00	0,00	0,00	16.152,88
Totale Vincoli formalmente attribuiti dall'ente				18.852,88	0,00	0,00	0,00	0,00	0,00	0,00	0,00	18.852,88
Altri vincoli												
	oneri ante 2017			64,85	0,00	0,00	0,00	0,00	0,00	0,00	0,00	64,85
	alienaz. aree		utilizzo specifico da alienaz.	1.947,88	0,00	0,00	0,00	0,00	0,00	0,00	0,00	1.947,88
	oneri ante 2017	3503.00	Bando "SPORT OUTDOOR PER AREE ATTREZZATE PER LO SKYFITNESS" CONTRIBUTO r.l. AVANZO E ONERI	4.459,53	4.459,53	0,00	4.459,53	0,00	0,00	0,00	0,00	0,00

ELENCO ANALITICO DELLE RISORSE VINCOLATE NEL RISULTATO DI AMMINISTRAZIONE (*)

Capitolo di entrata	descrizione	Capitolo di spesa correlato	descrizione	Risorse vinc. nel risultato di amministrazione al 1/1/2022	Risorse vincolate applicate al bilancio dell'esercizio 2022	Entrate vincolate accertate nell'esercizio 2022	Impegni eserc. 2022 finanziati da entrate vincolate accertate nell'esercizio o da quote vincolate del risultato di amministrazione	Fondo plur. vinc. al 31/12/2022 finanziato da entrate vincolate accertate nell'esercizio o da quote vincolate del risultato di amministrazione	Cancellazione di residui attivi vincolati o eliminazione del vincolo su quote del risultato di amministrazione (+) e cancellazione di residui passivi finanziati da risorse vincolate (-) (gestione dei residui):	Cancellazione nell'esercizio 2022 di impegni finanziati dal fondo pluriennale vincolato dopo l'approvazione del rendiconto dell'esercizio N-1 non reimpegnati nell'esercizio 2022	Risorse vincolate nel bilancio al 31/12/2022	Risorse vincolate nel risultato di amministrazione al 31/12/2022
				a	b	c	d	e	f	g	(h)=(b)+(c)-(d)-(e)+(g)	(i)=(a)+(c)-(d)-(e)-(f)+(g)
850.00	Quote da privati per realizzazione Sala museale Sciesopoli		Museo sciesopoli	55,00	0,00	0,00	0,00	0,00	0,00	0,00	0,00	55,00
Totale	Altri vincoli			6.527,26	4.459,53	0,00	4.459,53	0,00	0,00	0,00	0,00	2.067,73
Totale				239.794,48	169.814,71	852.786,59	596.034,33	0,00	11.894,08	0,00	426.566,97	484.652,66

Totale quote accantonate riguardanti le risorse vincolate da legge (m/1)	0,00	0,00
Totale quote accantonate riguardanti le risorse vincolate da trasferimenti (m/2)	0,00	0,00
Totale quote accantonate riguardanti le risorse vincolate da finanziamenti (m/3)	0,00	0,00
Totale quote accantonate riguardanti le risorse vincolate dall'ente (m/4)	0,00	0,00
Totale quote accantonate riguardanti le risorse vincolate da altro (m/5)	0,00	0,00
Totale quote accantonate riguardanti le risorse vincolate (m=m/1+m/2+m/3+m/4+m/5)	0,00	0,00
Totale risorse vincolate da legge al netto di quelle che sono state oggetto di accantonamenti (n/1=l/1-m/1)	221.951,10	256.962,90
Totale risorse vincolate da trasferimenti al netto di quelle che sono state oggetto di accantonamenti (n/2=l/2-m/2)	120.000,00	121.549,97
Totale risorse vincolate da finanziamenti al netto di quelle che sono state oggetto di accantonamenti (n/3=l/3-m/3)	84.615,87	85.219,18
Totale risorse vincolate dall'Ente al netto di quelle che sono state oggetto di accantonamenti (n/4=l/4-m/4)	0,00	18.852,88
Totale risorse vincolate da altro al netto di quelle che sono state oggetto di accantonamenti (n/5=l/5-m/5)	0,00	2.067,73
Totale risorse vincolate al netto di quelle che sono state oggetto di accantonamenti (n=l-m)	426.566,97	484.652,66

(*) Le modalità di compilazione delle singole voci del prospetto sono descritte nel paragrafo 13.7.2 del principio applicato della programmazione



Comune di Selvino

Corso Milano, 19

24020 (BG)

C.F. 00631310166 P. IVA 00631310166

Allegato a/3) Risultato di amministrazione - quote destinate

ESERCIZIO: 2022

ELENCO ANALITICO DELLE RISORSE DESTINATE AGLI INVESTIMENTI NEL RISULTATO DI AMMINISTRAZIONE (*)

Capitolo di entrata	descrizione	Capitolo di spesa	descrizione	Risorse destinate agli investim. al 1/1/2022	Entrate destinate agli investimenti accertate nell'esercizio 2022	Impegni eserc. 2022 finanziati da entrate destinate accertate nell'esercizio o da quote destinate	Fondo plurienn. vinc. al 31/12/2022 finanziato da entrate destinate accertate nell'esercizio o da quote destinate del risultato di amministrazione	Cancellazione di residui attivi costituiti da risorse destinate agli investimenti o eliminazione della destinazione su quote del risultato di amministrazione (+) e cancellazione di residui passivi finanziati da risorse destinate agli investimenti (-) (gestione dei residui)	Risorse destinate agli investim. al 31/12/2022
				a	b	c	d	e	(f)=(a) +(b) - (c)-(d)-(e)
	avanzo anni precedenti	3503.00	Bando "SPORT OUTDOOR PER AREE ATTREZZATE PER LO SKYFITNESS" CONTRIBUTO r.l. AVANZO E ONERI	19.103,23	0,00	19.103,23	0,00	0,00	0,00
Totale				19.103,23	0,00	19.103,23	0,00	0,00	0,00
Totale quote accantonate nel risultato di amministrazione riguardanti le risorse destinate agli investimenti (g)									0,00
Totale risorse destinate nel risultato di amministrazione al netto di quelle che sono state oggetto di accantonamenti (h = Totale f - g)									0,00

(*) Le modalità di compilazione delle singole voci del prospetto sono descritte nel paragrafo 13.7.3 del principio applicato della programmazione



Comune di Selvino

C.F. 00631310166 P. IVA 00631310166
24020 (BG)

COMPOSIZIONE PER MISSIONI E PROGRAMMI DEL FONDO PLURIENNALE VINCOLATO DELL'ESERCIZIO N DI RIFERIMENTO DEL BILANCIO

MISSIONI E PROGRAMMI		Fondo pluriennale vincolato al 31 dicembre dell'esercizio 2021	Spese impegnate negli esercizi precedenti e imputate all'esercizio 2022 e coperte dal fondo pluriennale vincolato	Riaccertamento degli impegni di cui alla lettera b) effettuata nel corso dell'esercizio 2022 (cd. economie di impegno)	Riaccertamento degli impegni di cui alla lettera b) effettuata nel corso dell'esercizio 2022 (cd. economie di impegno) su impegni pluriennali finanziati dal FPV e imputati agli esercizi successivi a N	Quota del fondo pluriennale vincolato al 31 dicembre dell'esercizio 2021 rinviata all'esercizio 2023 e successivi	Spese impegnate nell'esercizio 2022 con imputazione all'esercizio 2023 e coperte dal fondo pluriennale	Spese impegnate nell'esercizio 2022 con imputazione all'esercizio 2024 e coperte dal fondo pluriennale	Spese impegnate nell'esercizio 2022 con imputazione a esercizi successivi a quelli considerati nel bilancio pluriennale e coperte dal fondo pluriennale vincolato	Fondo pluriennale vincolato al 31 dicembre dell'esercizio 2022
		(a)	(b)	(x)	(y)	(c) = (a)-(b)-(x)-(y)	(d)	(e)	(f)	g) = (c) + (d) + (e) + (f)
01	MISSIONE 1 - Servizi istituzionali, generali e di gestione									
01	Organi istituzionali	0,00			0,00	0,00	0,00	0,00	0,00	0,00
02	Segreteria generale	37.063,90	33.090,99	602,68	0,00	3.370,23	37.354,28	0,00	0,00	40.724,51
03	Gestione economica, finanziaria, programmazione e provveditorato				0,00	0,00	3.210,49	0,00	0,00	3.210,49
04	Gestione delle entrate tributarie e servizi fiscali	0,00			0,00	0,00				0,00
05	Gestione dei beni demaniali e patrimoniali	11.926,72	11.926,72		0,00	0,00	0,00	0,00	0,00	0,00
06	Ufficio tecnico	19.500,00	2.340,00	1.300,00	0,00	15.860,00	0,00	0,00	0,00	15.860,00
07	Elezioni e consultazioni popolari - Anagrafe e stato civile				0,00	0,00	0,00	0,00	0,00	0,00
08	Statistica e sistemi informativi				0,00	0,00	0,00	0,00	0,00	0,00
09	Assistenza tecnico-amministrativa agli enti locali				0,00	0,00				0,00
10	Risorse umane				0,00	0,00	0,00	0,00	0,00	0,00
11	Altri servizi generali				0,00	0,00				0,00
12	Politica regionale unitaria per i servizi istituzionali, generali e di gestione (solo per le Regioni)				0,00	0,00				0,00
TOTALE MISSIONE 1 - Servizi istituzionali, generali e di gestione		68.490,62	47.357,71	1.902,68	0,00	19.230,23	40.564,77	0,00	0,00	59.795,00
02	MISSIONE 2 - Giustizia									
01	Uffici giudiziari				0,00	0,00				0,00
02	Casa circondariale e altri servizi				0,00	0,00				0,00
03	Politica regionale unitaria per la giustizia (solo per le Regioni)				0,00	0,00				0,00
TOTALE MISSIONE 2 - Giustizia		0,00	0,00	0,00	0,00	0,00	0,00	0,00	0,00	0,00

COMPOSIZIONE PER MISSIONI E PROGRAMMI DEL FONDO PLURIENNALE VINCOLATO DELL'ESERCIZIO N DI RIFERIMENTO DEL BILANCIO

MISSIONI E PROGRAMMI		Fondo pluriennale vincolato al 31 dicembre dell'esercizio 2021	Spese impegnate negli esercizi precedenti e imputate all'esercizio 2022 e coperte dal fondo pluriennale vincolato	Riaccertamento degli impegni di cui alla lettera b) effettuata nel corso dell'esercizio 2022 (cd. economie di impegno)	Riaccertamento degli impegni di cui alla lettera b) effettuata nel corso dell'esercizio 2022 (cd. economie di impegno) su impegni pluriennali finanziati dal FPV e imputati agli esercizi successivi a N	Quota del fondo pluriennale vincolato al 31 dicembre dell'esercizio 2021 rinviata all'esercizio 2023 e successivi	Spese impegnate nell'esercizio 2022 con imputazione all'esercizio 2023 e coperte dal fondo pluriennale	Spese impegnate nell'esercizio 2022 con imputazione all'esercizio 2024 e coperte dal fondo pluriennale	Spese impegnate nell'esercizio 2022 con imputazione a esercizi successivi a quelli considerati nel bilancio pluriennale e coperte dal fondo pluriennale vincolato	Fondo pluriennale vincolato al 31 dicembre dell'esercizio 2022
		(a)	(b)	(x)	(y)	(c) = (a)-(b)-(x)-(y)	(d)	(e)	(f)	g) = (c) + (d) + (e) + (f)
03	MISSIONE 3 - Ordine pubblico e sicurezza									
01	Polizia locale e amministrativa	0,00			0,00	0,00	0,00	0,00	0,00	0,00
02	Sistema integrato di sicurezza urbana				0,00	0,00				0,00
03	Politica regionale unitaria per l'ordine pubblico e la sicurezza (solo per le Regioni)				0,00	0,00				0,00
TOTALE MISSIONE 3 - Ordine pubblico e sicurezza		0,00	0,00	0,00	0,00	0,00	0,00	0,00	0,00	0,00
04	MISSIONE 4 - Istruzione e diritto allo studio									
01	Istruzione prescolastica				0,00	0,00				0,00
02	Altri ordini di istruzione	0,00			0,00	0,00	21.269,46	0,00	0,00	21.269,46
03	Edilizia scolastica (solo per le Regioni)				0,00	0,00				0,00
04	Istruzione universitaria				0,00	0,00				0,00
05	Istruzione tecnica superiore				0,00	0,00				0,00
06	Servizi ausiliari all'istruzione				0,00	0,00				0,00
07	Diritto allo studio				0,00	0,00	0,00	0,00	0,00	0,00
08	Politica regionale unitaria per l'istruzione e il diritto allo studio (solo per Regioni)				0,00	0,00				0,00
TOTALE MISSIONE 4 - Istruzione e diritto allo studio		0,00	0,00	0,00	0,00	0,00	21.269,46	0,00	0,00	21.269,46
05	MISSIONE 5 - Tutela e valorizzazione dei beni e attività culturali									
01	Valorizzazione dei beni di interesse storico				0,00	0,00				0,00
02	Attività culturali e interventi diversi nel settore culturale	0,00			0,00	0,00	0,00	0,00	0,00	0,00
03	Politica regionale unitaria per la tutela dei beni e delle attività culturali (solo per le Regioni)				0,00	0,00				0,00
TOTALE MISSIONE 5 - Tutela e valorizzazione dei beni e attività culturali		0,00	0,00	0,00	0,00	0,00	0,00	0,00	0,00	0,00

COMPOSIZIONE PER MISSIONI E PROGRAMMI DEL FONDO PLURIENNALE VINCOLATO DELL'ESERCIZIO N DI RIFERIMENTO DEL BILANCIO

MISSIONI E PROGRAMMI		Fondo pluriennale vincolato al 31 dicembre dell'esercizio 2021	Spese impegnate negli esercizi precedenti e imputate all'esercizio 2022 e coperte dal fondo pluriennale vincolato	Riaccertamento degli impegni di cui alla lettera b) effettuata nel corso dell'esercizio 2022 (cd. economie di impegno)	Riaccertamento degli impegni di cui alla lettera b) effettuata nel corso dell'esercizio 2022 (cd. economie di impegno) su impegni pluriennali finanziati dal FPV e imputati agli esercizi successivi a N	Quota del fondo pluriennale vincolato al 31 dicembre dell'esercizio 2021 rinviata all'esercizio 2023 e successivi	Spese impegnate nell'esercizio 2022 con imputazione all'esercizio 2023 e coperte dal fondo pluriennale	Spese impegnate nell'esercizio 2022 con imputazione all'esercizio 2024 e coperte dal fondo pluriennale	Spese impegnate nell'esercizio 2022 con imputazione a esercizi successivi a quelli considerati nel bilancio pluriennale e coperte dal fondo pluriennale vincolato	Fondo pluriennale vincolato al 31 dicembre dell'esercizio 2022
		(a)	(b)	(x)	(y)	(c) = (a)-(b)-(x)-(y)	(d)	(e)	(f)	g) = (c) + (d) + (e) + (f)
06	MISSIONE 6 - Politiche giovanili, sport e tempo libero									
01	Sport e tempo libero	2.525,40	0,00	2.525,40	0,00	0,00	14.518,00	0,00	0,00	14.518,00
02	Giovani	0,00			0,00	0,00				0,00
03	Politica regionale unitaria per i giovani, lo sport e il tempo libero (solo per le Regioni)				0,00	0,00				0,00
TOTALE MISSIONE 6 - Politiche giovanili, sport e tempo libero		2.525,40	0,00	2.525,40	0,00	0,00	14.518,00	0,00	0,00	14.518,00
07	MISSIONE 7 - Turismo									
01	Sviluppo e valorizzazione del turismo	0,00			0,00	0,00	0,00	0,00	0,00	0,00
02	Politica regionale unitaria per il turismo (solo per le Regioni)				0,00	0,00				0,00
TOTALE MISSIONE 7 - Turismo		0,00	0,00	0,00	0,00	0,00	0,00	0,00	0,00	0,00
08	MISSIONE 8 - Assetto del territorio ed edilizia abitativa									
01	Urbanistica	0,00			0,00	0,00	9.988,09	0,00	0,00	9.988,09
02	Edilizia residenziale pubblica e locale e piani di edilizia economico-popolare				0,00	0,00				0,00
03	Politica regionale unitaria per l'assetto del territorio e l'edilizia abitativa (solo per le Regioni)				0,00	0,00				0,00
TOTALE MISSIONE 8 - Assetto del territorio ed edilizia abitativa		0,00	0,00	0,00	0,00	0,00	9.988,09	0,00	0,00	9.988,09

COMPOSIZIONE PER MISSIONI E PROGRAMMI DEL FONDO PLURIENNALE VINCOLATO DELL'ESERCIZIO N DI RIFERIMENTO DEL BILANCIO

MISSIONI E PROGRAMMI	Fondo pluriennale vincolato al 31 dicembre dell'esercizio 2021	Spese impegnate negli esercizi precedenti e imputate all'esercizio 2022 e coperte dal fondo pluriennale vincolato	Riaccertamento degli impegni di cui alla lettera b) effettuata nel corso dell'esercizio 2022 (cd. economie di impegno)	Riaccertamento degli impegni di cui alla lettera b) effettuata nel corso dell'esercizio 2022 (cd. economie di impegno) su impegni pluriennali finanziati dal FPV e imputati agli esercizi successivi a N	Quota del fondo pluriennale vincolato al 31 dicembre dell'esercizio 2021 rinviata all'esercizio 2023 e successivi	Spese impegnate nell'esercizio 2022 con imputazione all'esercizio 2023 e coperte dal fondo pluriennale	Spese impegnate nell'esercizio 2022 con imputazione all'esercizio 2024 e coperte dal fondo pluriennale	Spese impegnate nell'esercizio 2022 con imputazione a esercizi successivi a quelli considerati nel bilancio pluriennale e coperte dal fondo pluriennale vincolato	Fondo pluriennale vincolato al 31 dicembre dell'esercizio 2022
	(a)	(b)	(x)	(y)	(c) = (a)-(b)-(x)-(y)	(d)	(e)	(f)	g) = (c) + (d) + (e) + (f)
09 MISSIONE 9 - Sviluppo sostenibile e tutela del territorio e dell'ambiente									
01 Difesa del suolo				0,00	0,00				0,00
02 Tutela, valorizzazione e recupero ambientale	0,00			0,00	0,00	38.966,44	0,00	0,00	38.966,44
03 Rifiuti	0,00			0,00	0,00	0,00	0,00	0,00	0,00
04 Servizio idrico integrato	0,00			0,00	0,00	2.000,00	0,00	0,00	2.000,00
05 Aree protette, parchi naturali, protezione naturalistica e forestazione	302,80	0,00	302,80	0,00	0,00	1.820,74	0,00	0,00	1.820,74
06 Tutela e valorizzazione delle risorse idriche				0,00	0,00				0,00
07 Sviluppo sostenibile territorio montano piccoli Comuni				0,00	0,00				0,00
08 Qualità dell'aria e riduzione dell'inquinamento				0,00	0,00				0,00
09 Politica regionale unitaria per lo sviluppo sostenibile e la tutela del territorio e dell'ambiente (solo per le Regioni)				0,00	0,00				0,00
TOTALE MISSIONE 9 - Sviluppo sostenibile e tutela del territorio e dell'ambiente	302,80	0,00	302,80	0,00	0,00	42.787,18	0,00	0,00	42.787,18
10 MISSIONE 10 - Trasporti e diritto alla mobilità									
01 Trasporto ferroviario				0,00	0,00				0,00
02 Trasporto pubblico local	0,00			0,00	0,00				0,00
03 Trasporto per vie d'acqua				0,00	0,00				0,00
04 Altre modalità di trasporto pubblico				0,00	0,00				0,00
05 Viabilità e infrastrutture stradali	630.705,25	433.677,07	108.169,37	0,00	88.858,81	193.750,00	0,00	0,00	282.608,81
06 Politica regionale unitaria per i trasporti e il diritto alla mobilità (solo per le Regioni)				0,00	0,00				0,00
TOTALE MISSIONE 10 - Trasporti e diritto alla mobilità	630.705,25	433.677,07	108.169,37	0,00	88.858,81	193.750,00	0,00	0,00	282.608,81

COMPOSIZIONE PER MISSIONI E PROGRAMMI DEL FONDO PLURIENNALE VINCOLATO DELL'ESERCIZIO N DI RIFERIMENTO DEL BILANCIO

MISSIONI E PROGRAMMI		Fondo pluriennale vincolato al 31 dicembre dell'esercizio 2021	Spese impegnate negli esercizi precedenti e imputate all'esercizio 2022 e coperte dal fondo pluriennale vincolato	Riaccertamento degli impegni di cui alla lettera b) effettuata nel corso dell'esercizio 2022 (cd. economie di impegno)	Riaccertamento degli impegni di cui alla lettera b) effettuata nel corso dell'esercizio 2022 (cd. economie di impegno) su impegni pluriennali finanziati dal FPV e imputati agli esercizi successivi a N	Quota del fondo pluriennale vincolato al 31 dicembre dell'esercizio 2021 rinviata all'esercizio 2023 e successivi	Spese impegnate nell'esercizio 2022 con imputazione all'esercizio 2023 e coperte dal fondo pluriennale	Spese impegnate nell'esercizio 2022 con imputazione all'esercizio 2024 e coperte dal fondo pluriennale	Spese impegnate nell'esercizio 2022 con imputazione a esercizi successivi a quelli considerati nel bilancio pluriennale e coperte dal fondo pluriennale vincolato	Fondo pluriennale vincolato al 31 dicembre dell'esercizio 2022
		(a)	(b)	(x)	(y)	(c) = (a)-(b)-(x)-(y)	(d)	(e)	(f)	g) = (c) + (d) + (e) + (f)
11	MISSIONE 11 - Soccorso civile									
01	Sistema di protezione civile				0,00	0,00				0,00
02	Interventi a seguito di calamità naturali				0,00	0,00				0,00
03	Politica regionale unitaria per il soccorso e la protezione civile (solo per le Regioni)				0,00	0,00				0,00
TOTALE MISSIONE 11 - Soccorso civile		0,00	0,00	0,00	0,00	0,00	0,00	0,00	0,00	0,00
12	MISSIONE 12 - Diritti sociali, politiche sociali e famiglia									
01	Interventi per l'infanzia e per i minori				0,00	0,00				0,00
02	Interventi per la disabilità				0,00	0,00				0,00
03	Interventi per gli anziani	0,00			0,00	0,00	0,00	0,00	0,00	0,00
04	Interventi per soggetti a rischio di esclusione sociale				0,00	0,00	0,00	0,00	0,00	0,00
05	Interventi a favore delle famiglie				0,00	0,00				0,00
06	Interventi per il diritto alla casa				0,00	0,00				0,00
07	Programmazione e governo della rete dei servizi sociosanitari e sociali				0,00	0,00				0,00
08	Cooperazione e associazionismo				0,00	0,00				0,00
09	Servizio necroscopico e cimiteriale	44.136,40	40.567,50	3.568,90	0,00	0,00	0,00	0,00	0,00	0,00
10	Politica regionale unitaria per i diritti sociali e la famiglia (solo per le Regioni)				0,00	0,00				0,00
TOTALE MISSIONE 12 - Diritti sociali, politiche sociali e famiglia		44.136,40	40.567,50	3.568,90	0,00	0,00	0,00	0,00	0,00	0,00

COMPOSIZIONE PER MISSIONI E PROGRAMMI DEL FONDO PLURIENNALE VINCOLATO DELL'ESERCIZIO N DI RIFERIMENTO DEL BILANCIO

MISSIONI E PROGRAMMI		Fondo pluriennale vincolato al 31 dicembre dell'esercizio 2021	Spese impegnate negli esercizi precedenti e imputate all'esercizio 2022 e coperte dal fondo pluriennale vincolato	Riaccertamento degli impegni di cui alla lettera b) effettuata nel corso dell'esercizio 2022 (cd. economie di impegno)	Riaccertamento degli impegni di cui alla lettera b) effettuata nel corso dell'esercizio 2022 (cd. economie di impegno) su impegni pluriennali finanziati dal FPV e imputati agli esercizi successivi a N	Quota del fondo pluriennale vincolato al 31 dicembre dell'esercizio 2021 rinviata all'esercizio 2023 e successivi	Spese impegnate nell'esercizio 2022 con imputazione all'esercizio 2023 e coperte dal fondo pluriennale	Spese impegnate nell'esercizio 2022 con imputazione all'esercizio 2024 e coperte dal fondo pluriennale	Spese impegnate nell'esercizio 2022 con imputazione a esercizi successivi a quelli considerati nel bilancio pluriennale e coperte dal fondo pluriennale vincolato	Fondo pluriennale vincolato al 31 dicembre dell'esercizio 2022
		(a)	(b)	(x)	(y)	(c) = (a)-(b)-(x)-(y)	(d)	(e)	(f)	g) = (c) + (d) + (e) + (f)
13	MISSIONE 13 - Tutela della salute									
01	Servizio sanitario regionale - finanziamento ordinario corrente per la garanzia dei LEA				0,00	0,00				0,00
02	Servizio sanitario regionale - finanziamento aggiuntivo corrente per livelli di assistenza superiori				0,00	0,00				0,00
03	Servizio sanitario regionale - finanziamento aggiuntivo corrente per la copertura dello squilibrio d				0,00	0,00				0,00
06	Servizio sanitario regionale - restituzione maggiori gettiti SSN				0,00	0,00				0,00
07	Ulteriori spese in materia sanitaria				0,00	0,00				0,00
08	Politica regionale unitaria per la tutela della salute (solo per le Regioni)				0,00	0,00				0,00
TOTALE MISSIONE 13 - Tutela della salute		0,00	0,00	0,00	0,00	0,00	0,00	0,00	0,00	0,00
14	MISSIONE 14 - Sviluppo economico e competitività									
01	Industria, PMI e Artigianato				0,00	0,00				0,00
02	Commercio - reti distributive - tutela dei consumatori				0,00	0,00				0,00
03	Ricerca e innovazione				0,00	0,00				0,00
04	Reti e altri servizi di pubblica utilità				0,00	0,00				0,00
05	Politica regionale unitaria per lo sviluppo economico e la competitività (solo per le Regioni)				0,00	0,00				0,00
TOTALE MISSIONE 14 - Sviluppo economico e competitività		0,00	0,00	0,00	0,00	0,00	0,00	0,00	0,00	0,00
15	MISSIONE 15 - Politiche per il lavoro e la formazione professionale									
01	Servizi per lo sviluppo del mercato del lavoro				0,00	0,00				0,00
02	Formazione professionale				0,00	0,00				0,00
03	Sostegno all'occupazione				0,00	0,00				0,00
04	Politica regionale unitaria per il lavoro e la formazione professionale (solo per le Regioni)				0,00	0,00				0,00
TOTALE MISSIONE 15 - Politiche per il lavoro e la formazione professionale		0,00	0,00	0,00	0,00	0,00	0,00	0,00	0,00	0,00

COMPOSIZIONE PER MISSIONI E PROGRAMMI DEL FONDO PLURIENNALE VINCOLATO DELL'ESERCIZIO N DI RIFERIMENTO DEL BILANCIO

MISSIONI E PROGRAMMI		Fondo pluriennale vincolato al 31 dicembre dell'esercizio 2021	Spese impegnate negli esercizi precedenti e imputate all'esercizio 2022 e coperte dal fondo pluriennale vincolato	Riaccertamento degli impegni di cui alla lettera b) effettuata nel corso dell'esercizio 2022 (cd. economie di impegno)	Riaccertamento degli impegni di cui alla lettera b) effettuata nel corso dell'esercizio 2022 (cd. economie di impegno) su impegni pluriennali finanziati dal FPV e imputati agli esercizi successivi a N	Quota del fondo pluriennale vincolato al 31 dicembre dell'esercizio 2021 rinviata all'esercizio 2023 e successivi	Spese impegnate nell'esercizio 2022 con imputazione all'esercizio 2023 e coperte dal fondo pluriennale	Spese impegnate nell'esercizio 2022 con imputazione all'esercizio 2024 e coperte dal fondo pluriennale	Spese impegnate nell'esercizio 2022 con imputazione a esercizi successivi a quelli considerati nel bilancio pluriennale e coperte dal fondo pluriennale vincolato	Fondo pluriennale vincolato al 31 dicembre dell'esercizio 2022
		(a)	(b)	(x)	(y)	(c) = (a)-(b)-(x)-(y)	(d)	(e)	(f)	g) = (c) + (d) + (e) + (f)
16	MISSIONE 16 - Agricoltura, politiche agroalimentari e pesca									
01	Sistema Agroalimentare				0,00	0,00				0,00
02	Caccia e pesca				0,00	0,00				0,00
03	Politica regionale unitaria per l'agricoltura, i sistemi agroalimentari, la caccia e la pesca (solo per le Regioni)				0,00	0,00				0,00
	TOTALE MISSIONE 16 - Agricoltura, politiche agroalimentari e pesca	0,00	0,00	0,00	0,00	0,00	0,00	0,00	0,00	0,00
17	MISSIONE 17 - Energia e diversificazione delle fonti energetiche									
01	Fonti energetiche				0,00	0,00				0,00
02	Politica regionale unitaria per l'energia e la diversificazione delle fonti energetiche (solo per le Regioni)				0,00	0,00				0,00
	TOTALE MISSIONE 17 - Energia e diversificazione delle fonti energetiche	0,00	0,00	0,00	0,00	0,00	0,00	0,00	0,00	0,00
18	MISSIONE 18 - Relazioni con le altre autonomie territoriali e locali									
01	Relazioni finanziarie con le altre autonomie territoriali				0,00	0,00				0,00
02	Politica regionale unitaria per le relazioni con le altre autonomie territoriali e locali (solo per le Regioni)				0,00	0,00				0,00
	TOTALE MISSIONE 18 - Relazioni con le altre autonomie territoriali e locali	0,00	0,00	0,00	0,00	0,00	0,00	0,00	0,00	0,00
19	MISSIONE 19 - Relazioni internazionali									
01	Relazioni internazionali e Cooperazione allo sviluppo				0,00	0,00				0,00
02	Cooperazione territoriale (solo per le Regioni)				0,00	0,00				0,00
	TOTALE MISSIONE 19 - Relazioni internazionali	0,00	0,00	0,00	0,00	0,00	0,00	0,00	0,00	0,00

COMPOSIZIONE PER MISSIONI E PROGRAMMI DEL FONDO PLURIENNALE VINCOLATO DELL'ESERCIZIO N DI RIFERIMENTO DEL BILANCIO

MISSIONI E PROGRAMMI		Fondo pluriennale vincolato al 31 dicembre dell'esercizio 2021	Spese impegnate negli esercizi precedenti e imputate all'esercizio 2022 e coperte dal fondo pluriennale vincolato	Riaccertamento degli impegni di cui alla lettera b) effettuata nel corso dell'esercizio 2022 (cd. economie di impegno)	Riaccertamento degli impegni di cui alla lettera b) effettuata nel corso dell'esercizio 2022 (cd. economie di impegno) su impegni pluriennali finanziati dal FPV e imputati agli esercizi successivi a N	Quota del fondo pluriennale vincolato al 31 dicembre dell'esercizio 2021 rinviata all'esercizio 2023 e successivi	Spese impegnate nell'esercizio 2022 con imputazione all'esercizio 2023 e coperte dal fondo pluriennale	Spese impegnate nell'esercizio 2022 con imputazione all'esercizio 2024 e coperte dal fondo pluriennale	Spese impegnate nell'esercizio 2022 con imputazione a esercizi successivi a quelli considerati nel bilancio pluriennale e coperte dal fondo pluriennale vincolato	Fondo pluriennale vincolato al 31 dicembre dell'esercizio 2022
		(a)	(b)	(x)	(y)	(c) = (a)-(b)-(x)-(y)	(d)	(e)	(f)	g) = (c) + (d) + (e) + (f)
20	MISSIONE 20 - Fondi e accantonamenti									
01	Fondo di riserva				0,00	0,00				0,00
02	Fondo crediti di dubbia esigibilità				0,00	0,00				0,00
03	Altri fondi				0,00	0,00				0,00
	TOTALE MISSIONE 20 - Fondi e accantonamenti	0,00	0,00	0,00	0,00	0,00	0,00	0,00	0,00	0,00
50	MISSIONE 50 - Debito pubblico									
01	Quota interessi ammortamento mutui e prestiti obbligazionari				0,00	0,00				0,00
02	Quota capitale ammortamento mutui e prestiti obbligazionari				0,00	0,00				0,00
	TOTALE MISSIONE 50 - Debito pubblico	0,00	0,00	0,00	0,00	0,00	0,00	0,00	0,00	0,00
60	MISSIONE 60 - Anticipazioni finanziarie									
01	Restituzione anticipazione di tesoreria				0,00	0,00				0,00
	TOTALE MISSIONE 60 - Anticipazioni finanziarie	0,00	0,00	0,00	0,00	0,00	0,00	0,00	0,00	0,00
99	MISSIONE 99 - Servizi per conto terzi									
01	Servizi per conto terzi e Partite di giro				0,00	0,00				0,00
02	Anticipazioni per il finanziamento del SSN				0,00	0,00				0,00
	TOTALE MISSIONE 99 - Servizi per conto terzi	0,00	0,00	0,00	0,00	0,00	0,00	0,00	0,00	0,00
	TOTALE	746.160,47	521.602,28	116.469,15	0,00	108.089,04	322.877,50	0,00	0,00	430.966,54



Comune di Selvino
Corso Milano, 19
24020 (BG)

C.F. 00631310166 P. IVA 00631310166

COMPOSIZIONE DELL'ACCANTONAMENTO AL FONDO CREDITI DI DUBBIA ESIGIBILITA' * E AL FONDO SVALUTAZIONE CREDITI

Esercizio finanziario 2022

TIPOLOGIA	DENOMINAZIONE	RESIDUI ATTIVI FORMATISI NELL'ESERCIZIO CUI SI RIFERISCE IL RENDICONTO	RESIDUI ATTIVI DEGLI ESERCIZI PRECEDENTI	TOTALE RESIDUI ATTIVI	IMPORTO MINIMO DEL FONDO	FONDO CREDITI DI DUBBIA ESIGILITA'	% di accantonamento al fondo crediti di dubbia esigibilità
		(a)	(b)	(c) =(a)+(b)	(d)	(e)	(f) = (e) / (c)
	ENTRATE CORRENTI DI NATURA TRIBUTARIA, CONTRIBUTIVA E PEREQUATIVA						
1010100	Tipologia 101: Imposte, tasse e proventi assimilati	653.178,98	167.974,09	821.153,07	227.993,96	227.994,00	27,76 %
	di cui accertati per cassa sulla base del principio contabile 3.7	548.414,26	0,00	548.414,26	.	.	.
	Tipologia 101: Imposte, tasse e proventi assimilati non accertati per cassa	104.764,72	167.974,09	272.738,81	227.993,96	227.994,00	83,59 %
1010200	Tipologia 102: Tributi destinati al finanziamento della sanità (solo per le Regioni)						
	di cui accertati per cassa sulla base del principio contabile 3.7				.	.	.
	Tipologia 102: Tributi destinati al finanziamento della sanità non accertati per cassa						
1010300	Tipologia 103: Tributi devoluti e regolati alle autonomie speciali (solo per le Autonomie speciali)						
	di cui accertati per cassa sulla base del principio contabile 3.7				.	.	.
	Tipologia 103: Tributi devoluti e regolati alle autonomie speciali non accertati per cassa						
1010400	Tipologia 104: Compartecipazioni di tributi	0,00	0,00	0,00	0,00	0,00	0,00 %
1030100	Tipologia 301: Fondi perequativi da Amministrazioni Centrali	0,00	0,00	0,00	0,00	0,00	0,00 %
1030200	Tipologia 302: Fondi perequativi dalla Regione o Provincia autonoma (solo per gli Enti locali)	0,00	0,00	0,00	0,00	0,00	0,00 %
1000000	TOTALE TITOLO 1	653.178,98	167.974,09	821.153,07	227.993,96	227.994,00	27,76 %
	TRASFERIMENTI CORRENTI						
2010100	Tipologia 101: Trasferimenti correnti da Amministrazioni pubbliche	76.579,01	6.757,42	83.336,43	0,00	0,00	0,00 %
2010200	Tipologia 102: Trasferimenti correnti da Famiglie	0,00	0,00	0,00	0,00	0,00	0,00 %
2010300	Tipologia 103: Trasferimenti correnti da Imprese	0,00	0,00	0,00	0,00	0,00	0,00 %
2010400	Tipologia 104: Trasferimenti correnti da Istituzioni Sociali Private	0,00	0,00	0,00	0,00	0,00	0,00 %
2010500	Tipologia 105: Trasferimenti correnti dall'Unione Europea e dal Resto del Mondo	0,00	0,00	0,00	0,00	0,00	0,00 %
	Trasferimenti correnti dall'Unione Europea	0,00	0,00	0,00	.	.	.
	Trasferimenti correnti dal Resto del Mondo	0,00	0,00	0,00	0,00	0,00	0,00 %
2000000	TOTALE TITOLO 2	76.579,01	6.757,42	83.336,43	0,00	0,00	0,00 %

ENTRATE EXTRATRIBUTARIE							
3010000	Tipologia 100: Vendita di beni e servizi e proventi derivanti dalla gestione dei beni	98.877,48	2.462,26	101.339,74	22.287,31	22.287,35	21,99 %
3020000	Tipologia 200: Proventi derivanti dall'attività di controllo e repressione delle irregolarità e degli illeciti	0,00	0,00	0,00	0,00	0,00	0,00 %
3030000	Tipologia 300: Interessi attivi	0,00	0,00	0,00	0,00	0,00	0,00 %
3040000	Tipologia 400: Altre entrate da redditi da capitale	0,00	50.000,00	50.000,00	0,00	0,00	0,00 %
3050000	Tipologia 500: Rimborsi e altre entrate correnti	9.599,81	0,00	9.599,81	0,00	0,00	0,00 %
3000000	TOTALE TITOLO 3	108.477,29	52.462,26	160.939,55	22.287,31	22.287,35	13,84 %
ENTRATE IN CONTO CAPITALE							
4010000	Tipologia 100: Tributi in conto capitale	0,00	0,00	0,00	0,00	0,00	0,00 %
4020000	Tipologia 200: Contributi agli investimenti	365.391,92	0,00	365.391,92	0,00	0,00	0,00 %
	Contributi agli investimenti da amministrazioni pubbliche	20.000,00	0,00	20.000,00	.	.	.
	Contributi agli investimenti da UE	0,00	0,00	0,00	.	.	.
	Tipologia 200: Contributi agli investimenti al netto dei contributi da PA e da UE	345.391,92	0,00	345.391,92	0,00	0,00	0,00 %
4030000	Tipologia 300: Altri Trasferimenti in conto capitale	0,00	0,00	0,00	0,00	0,00	0,00 %
	Altri trasferimenti in conto capitale da amministrazioni pubbliche	0,00	0,00	0,00	.	.	.
	Altri trasferimenti in conto capitale da UE	0,00	0,00	0,00	.	.	.
	Tipologia 300: Altri trasferimenti in conto capitale al netto dei trasferimenti da PA e da UE	0,00	0,00	0,00	0,00	0,00	0,00 %
4040000	Tipologia 400: Entrate da alienazione di beni materiali e immateriali	0,00	0,00	0,00	0,00	0,00	0,00 %
4050000	Tipologia 500: Altre entrate in conto capitale	0,00	0,00	0,00	0,00	0,00	0,00 %
4000000	TOTALE TITOLO 4	365.391,92	0,00	365.391,92	0,00	0,00	0,00 %
ENTRATE DA RIDUZIONE DI ATTIVITA' FINANZIARIE							
5010000	Tipologia 100: Alienazione di attività finanziarie	0,00	0,00	0,00	0,00	0,00	0,00 %
5020000	Tipologia 200: Riscossione crediti di breve termine	0,00	0,00	0,00	0,00	0,00	0,00 %
5030000	Tipologia 300: Riscossione crediti di medio-lungo termine	0,00	0,00	0,00	0,00	0,00	0,00 %
5040000	Tipologia 400: Altre entrate per riduzione di attività finanziarie	89.495,87	4.220,74	93.716,61	0,00	0,00	0,00 %
5000000	TOTALE TITOLO 5	89.495,87	4.220,74	93.716,61	0,00	0,00	0,00 %
	TOTALE GENERALE	1.293.123,07	231.414,51	1.524.537,58	250.281,27	250.281,35	16,41 %
	DI CUI FONDO CREDITI DI DUBBIA ESIGIBILITA' DI PARTE CORRENTE(***)	927.731,15	231.414,51	1.159.145,66	250.281,27	250.281,35	21,59 %
	DI CUI FONDO CREDITI DI DUBBIA ESIGIBILITA' IN C/CAPITALE	365.391,92	0,00	365.391,92	0,00	0,00	0,00 %

CONFRONTO FONDO CREDITI DI DUBBIA ESIGIBILITA' - FONDO SVALUTAZIONE CREDITI	TOTALE CREDITI	FONDOSVALUTAZIONE CREDITI
RESIDUI ATTIVI NEL CONTO DEL BILANCIO TITOLI DA 1 A 5	1.524.537,58	179.879,86
CREDITI STRALCIATI DAL CONTO DEL BILANCIO	8.500,00	8.500,00
ACCERTAMENTI IMPUTATI AGLI ESERCIZI SUCCESSIVI A QUELLO CUI IL RENDICONTO SI RIFERISCE (m)	0,00	
TOTALE	1.533.037,58	188.379,86

* Il fondo crediti di dubbia esigibilità è un accantonamento del risultato di amministrazione. Non richiedono l'accantonamento a tale fondo: a) i trasferimenti da altre Amministrazioni pubbliche e dall'Unione europea; b) i crediti assistiti da fidejussione; c) le entrate tributarie che, sulla base dei nuovi principi contabili, sono accertate per cassa.

(e) Gli importi della colonna (e) non devono essere inferiori a quelli della colonna (d); se sono superiori le motivazioni della differenza sono indicate nella relazione al rendiconto. Il totale generale della colonna

(f) corrisponde all'importo del fondo crediti di dubbia esigibilità accantonato nel risultato di amministrazione.

(g) Indicare il totale generale della colonna c).

(h) Indicare il totale generale della colonna e)

(i) Indicare l'importo complessivo dei crediti stralciati dal conto del bilancio nell'esercizio in corso e negli esercizi precedenti.

(l) corrisponde all'importo della cella (i)

(m) trattasi solo degli accertamenti pluriennali di entrate riguardanti il titolo 5 e gli accertamenti pluriennali derivanti dalla rateizzazione delle entrate dei titoli 1 e 3.

(n) comprende anche l'accantonamento riguardante i crediti del titolo 5



Comune di Selvino
Corso Milano, 19
24020 (BG)
C.F. 00631310166 P. IVA 00631310166

PROSPETTO DELLE ENTRATE DI BILANCIO PER TITOLI, TIPOLOGIE E CATEGORIE

ESERCIZIO: 2022

PROSPETTO DELLE ENTRATE DI BILANCIO PER TITOLI, TIPOLOGIE E CATEGORIE

TITOLO TIPOLOGIA CATEGORIA	DENOMINAZIONE	ACCERTAMENTI	di cui entrate non ricorrenti	RISCOSSIONI IN C/COMPETENZA	RISCOSSIONI IN C/RESIDUI
Titolo 1	Entrate correnti di natura tributaria e contributiva				
1010100	Tipologia 101: Imposte, tasse e proventi assimilati	3.388.935,43	68.197,69	2.735.756,45	652.780,75
1010106	Imposta municipale propria	2.463.071,87		1.869.553,34	528.400,11
1010108	Imposta comunale sugli immobili (ICI)	68.197,69	68.197,69	66.792,69	7.125,03
1010116	Addizionale comunale IRPEF	216.917,41		212.917,41	4.030,35
1010139	Imposta sulle assicurazioni RC auto				
1010140	Imposta di iscrizione al pubblico registro automobilistico (PRA)				
1010141	Imposta di soggiorno	15.432,50		13.910,50	
1010149	Tasse sulle concessioni comunali				
1010150	Tassa di circolazione dei veicoli a motore (tassa automobilistica)				
1010151	Tassa smaltimento rifiuti solidi urbani	624.769,10		572.035,65	88.578,31
1010152	Tassa occupazione spazi e aree pubbliche				
1010153	Imposta comunale sulla pubblicità e diritto sulle pubbliche affissioni				
1010154	Imposta municipale secondaria				
1010160	Tributo per l'esercizio delle funzioni di tutela, protezione e igiene dell'ambiente				
1010161	Tributo comunale sui rifiuti e sui servizi	90,86		90,86	24.646,95
1010164	Diritti mattatoi				
1010165	Diritti degli Enti provinciali turismo				
1010168	Addizionale regionale sui canoni per le utenze di acque pubbliche				
1010170	Proventi dei Casinò				
1010176	Tassa sui servizi comunali (TASI)	456,00		456,00	
1010195	Altre ritenute n.a.c.				
1010196	Altre entrate su lotto, lotterie e altre attività di gioco n.a.c.				
1010197	Altre accise n.a.c.				
1010198	Altre imposte sostitutive n.a.c.				
1010199	Altre imposte, tasse e proventi n.a.c.				
1010400	Tipologia 104: Compartecipazioni di tributi	0,00	0,00	0,00	0,00
1010405	Compartecipazione IVA ai Comuni				

PROSPETTO DELLE ENTRATE DI BILANCIO PER TITOLI, TIPOLOGIE E CATEGORIE

TITOLO TIPOLOGIA CATEGORIA	DENOMINAZIONE	ACCERTAMENTI	di cui entrate non ricorrenti	RISCOSSIONI IN C/COMPETENZA	RISCOSSIONI IN C/RESIDUI
1010400	Tipologia 104: Compartecipazioni di tributi	0,00	0,00	0,00	0,00
1010406	Compartecipazione IRPEF ai Comuni				
1010407	Compartecipazione IRPEF alle Province				
1010408	Tributo provinciale deposito in discarica dei rifiuti solidi				
1010498	Altre compartecipazioni alle province n.a.c.				
1010499	Altre compartecipazioni a comuni n.a.c.				
1030100	Tipologia 301: Fondi perequativi da Amministrazioni Centrali	0,00	0,00	0,00	0,00
1030101	Fondi perequativi dallo Stato				
1030200	Tipologia 302: Fondi perequativi dalla Regione o Provincia autonoma	0,00	0,00	0,00	0,00
1030201	Fondi perequativi dalla Regione o Provincia autonoma				
1000000	TOTALE TITOLO 1	3.388.935,43	68.197,69	2.735.756,45	652.780,75
Titolo 2	Trasferimenti correnti				
2010100	Tipologia 101: Trasferimenti correnti da Amministrazioni pubbliche	286.243,37	11.081,05	209.664,36	12.081,28
2010101	Trasferimenti correnti da Amministrazioni Centrali	237.724,46	11.081,05	172.987,53	6.026,62
2010102	Trasferimenti correnti da Amministrazioni Locali	48.518,91		36.676,83	6.054,66
2010103	Trasferimenti correnti da Enti di Previdenza				
2010104	Trasferimenti correnti da organismi interni e/o unità locali della amministrazione				
2010200	Tipologia 102: Trasferimenti correnti da Famiglie	0,00	0,00	0,00	0,00
2010201	Trasferimenti correnti da famiglie				
2010300	Tipologia 103: Trasferimenti correnti da Imprese	1.000,00	0,00	1.000,00	1.843,39
2010301	Sponsorizzazioni da imprese				
2010302	Altri trasferimenti correnti da imprese	1.000,00		1.000,00	1.843,39
2010400	Tipologia 104: Trasferimenti correnti da Istituzioni Sociali Private	0,00	0,00	0,00	0,00
2010401	Trasferimenti correnti da Istituzioni Sociali Private				
2010500	Tipologia 105: Trasferimenti correnti dall'Unione Europea e dal Resto del Mondo	0,00	0,00	0,00	0,00
2010501	Trasferimenti correnti dall'Unione Europea				

PROSPETTO DELLE ENTRATE DI BILANCIO PER TITOLI, TIPOLOGIE E CATEGORIE

TITOLO TIPOLOGIA CATEGORIA	DENOMINAZIONE	ACCERTAMENTI	di cui entrate non ricorrenti	RISCOSSIONI IN C/COMPETENZA	RISCOSSIONI IN C/RESIDUI
2010500	Tipologia 105: Trasferimenti correnti dall'Unione Europea e dal Resto del Mondo	0,00	0,00	0,00	0,00
2010502	Trasferimenti correnti dal Resto del Mondo				
2000000	TOTALE TITOLO 2	287.243,37	11.081,05	210.664,36	13.924,67
TITOLO 3	Entrate extratributarie				
3010000	Tipologia 100: Vendita di beni e servizi e proventi derivanti dalla gestione dei beni	323.444,81	0,00	224.567,33	74.563,65
3010001	Vendita di beni	24.276,38		5.004,43	36,00
3010002	Entrate dalla vendita e dall'erogazione di servizi	128.629,82		119.088,49	4.243,17
3010003	Proventi derivanti dalla gestione dei beni	170.538,61		100.474,41	70.284,48
3020000	Tipologia 200: Proventi derivanti dall'attività di controllo e repressione delle irregolarità e degli illeciti	35.112,00	0,00	35.112,00	0,00
3020001	Entrate da amministrazioni pubbliche derivanti dall'attività di controllo e repressione delle irregolarità e degli illeciti				
3020002	Entrate da famiglie derivanti dall'attività di controllo e repressione delle irregolarità e degli illeciti	35.112,00		35.112,00	
3020003	Entrate da Imprese derivanti dall'attività di controllo e repressione delle irregolarità e degli illeciti				
3020004	Entrate da Istituzioni Sociali Private derivanti dall'attività di controllo e repressione delle irregolarità e degli illeciti				
3030000	Tipologia 300: Interessi attivi	1,32	0,00	1,32	0,00
3030001	Interessi attivi da titoli o finanziamenti a breve termine				
3030002	Interessi attivi da titoli o finanziamenti a medio - lungo termine				
3030003	Altri interessi attivi	1,32		1,32	
3040000	Tipologia 400: Altre entrate da redditi da capitale	0,00	0,00	0,00	0,00
3040001	Rendimenti da fondi comuni di investimento				
3040002	Entrate derivanti dalla distribuzione di dividendi				
3040003	Entrate derivanti dalla distribuzione di utili e avanzi				
3040099	Altre entrate da redditi da capitale				
3050000	Tipologia 500: Rimborsi e altre entrate correnti	51.794,34	0,00	42.194,53	0,00
3050001	Indennizzi di assicurazione				
3050002	Rimborsi in entrata	32.276,22		31.465,86	

PROSPETTO DELLE ENTRATE DI BILANCIO PER TITOLI, TIPOLOGIE E CATEGORIE

TITOLO TIPOLOGIA CATEGORIA	DENOMINAZIONE	ACCERTAMENTI	di cui entrate non ricorrenti	RISCOSSIONI IN C/COMPETENZA	RISCOSSIONI IN C/RESIDUI
3050000	Tipologia 500: Rimborsi e altre entrate correnti	51.794,34	0,00	42.194,53	0,00
3050099	Altre entrate correnti n.a.c.	19.518,12		10.728,67	
3000000	TOTALE TITOLO 3	410.352,47	0,00	301.875,18	74.563,65
Titolo 4	Entrate in conto capitale				
4010000	Tipologia 100: Tributi in conto capitale	0,00	0,00	0,00	0,00
4010001	Imposte da sanatorie e condoni				
4010002	Altre imposte in conto capitale				
4020000	Tipologia 200: Contributi agli investimenti	624.026,65	0,00	258.634,73	0,00
4020001	Contributi agli investimenti da amministrazioni pubbliche	624.026,65		258.634,73	
4020002	Contributi agli investimenti da Famiglie				
4020003	Contributi agli investimenti da Imprese				
4020004	Contributi agli investimenti da Istituzioni Sociali Private				
4020005	Contributi agli investimenti dall'Unione Europea e dal Resto del Mondo				
4020006	Contributi agli investimenti direttamente destinati al rimborso di prestiti da amministrazioni pubbliche				
4030000	Tipologia 300: Altri trasferimenti in conto capitale	0,00	0,00	0,00	0,00
4030001	Trasferimenti in conto capitale per assunzione di debiti dell'amministrazione da parte di amministrazioni pubbliche				
4030002	Trasferimenti in conto capitale per assunzione di debiti dell'amministrazione da parte di Imprese				
4030003	Trasferimenti in conto capitale per assunzione di debiti dell'amministrazione da parte dell'Unione Europea e del Resto del Mondo				
4030004	Trasferimenti in conto capitale da parte di amministrazioni pubbliche per cancellazione di debiti dell'amministrazione				
4030005	Trasferimenti in conto capitale da parte di Imprese per cancellazione di debiti dell'amministrazione				
4030006	Trasferimenti in conto capitale da parte dell'Unione Europea e Resto del Mondo per cancellazione di debiti dell'amministrazione				
4030007	Trasferimenti in conto capitale per ripiano disavanzi pregressi da amministrazioni pubbliche				
4030008	Trasferimenti in conto capitale per ripiano disavanzi pregressi da Imprese				
4030009	Trasferimenti in conto capitale per ripiano disavanzi pregressi dall'Unione Europea e dal Resto del Mondo				
4030010	Altri trasferimenti in conto capitale da amministrazioni pubbliche				

PROSPETTO DELLE ENTRATE DI BILANCIO PER TITOLI, TIPOLOGIE E CATEGORIE

TITOLO TIPOLOGIA CATEGORIA	DENOMINAZIONE	ACCERTAMENTI	di cui entrate non ricorrenti	RISCOSSIONI IN C/COMPETENZA	RISCOSSIONI IN C/RESIDUI
4030000	Tipologia 300: Altri trasferimenti in conto capitale	0,00	0,00	0,00	0,00
4030011	Altri trasferimenti in conto capitale da Famiglie				
4030012	Altri trasferimenti in conto capitale da Imprese				
4030013	Altri trasferimenti in conto capitale da Istituzioni Sociali Private				
4030014	Altri trasferimenti in conto capitale dall'Unione Europea e dal Resto del Mondo				
4040000	Tipologia 400: Entrate da alienazione di beni materiali e immateriali	0,00	0,00	0,00	0,00
4040001	Alienazione di beni materiali				
4040002	Cessione di Terreni e di beni materiali non prodotti				
4040003	Alienazione di beni immateriali				
4050000	Tipologia 500: Altre entrate in conto capitale	62.897,52	0,00	62.897,52	0,00
4050001	Permessi di costruire	62.897,52		62.897,52	
4050002	Entrate derivanti da conferimento immobili a fondi immobiliari				
4050003	Entrate in conto capitale dovute a rimborsi, recuperi e restituzioni di somme non dovute o incassate in eccesso				
4050004	Altre entrate in conto capitale n.a.c.				
4000000	TOTALE TITOLO 4	686.924,17	0,00	321.532,25	0,00
TITOLO 5	Entrate da riduzione di attività finanziarie				
5010000	Tipologia 100: Alienazione di attività finanziarie	0,00	0,00	0,00	0,00
5010001	Alienazione di partecipazioni				
5010002	Alienazione di quote di fondi comuni di investimento				
5010003	Alienazione di titoli obbligazionari a breve termine				
5010004	Alienazione di titoli obbligazionari a medio-lungo termine				
5020000	Tipologia 200: Riscossione crediti di breve termine	0,00	0,00	0,00	0,00
5020001	Riscossione crediti di breve termine a tasso agevolato da Amministrazioni Pubbliche				
5020002	Riscossione crediti di breve termine a tasso agevolato da Famiglie				
5020003	Riscossione crediti di breve termine a tasso agevolato da Imprese				
5020004	Riscossione crediti di breve termine a tasso agevolato da Istituzioni Sociali Private				

PROSPETTO DELLE ENTRATE DI BILANCIO PER TITOLI, TIPOLOGIE E CATEGORIE

TITOLO TIPOLOGIA CATEGORIA	DENOMINAZIONE	ACCERTAMENTI	di cui entrate non ricorrenti	RISCOSSIONI IN C/COMPETENZA	RISCOSSIONI IN C/RESIDUI
5020000	Tipologia 200: Riscossione crediti di breve termine	0,00	0,00	0,00	0,00
5020005	Riscossione crediti di breve termine a tasso agevolato dall'Unione Europea e dal Resto del Mondo				
5020006	Riscossione crediti di breve termine a tasso non agevolato da Amministrazione Pubbliche				
5020007	Riscossione crediti di breve termine a tasso non agevolato da Famiglie				
5020008	Riscossione crediti di breve termine a tasso non agevolato da Imprese				
5020009	Riscossione crediti di breve termine a tasso non agevolato da Istituzioni Sociali Private				
5020010	Riscossione crediti di breve termine a tasso non agevolato dall'Unione Europea e dal Resto del Mondo				
5030000	Tipologia 300: Riscossione crediti di medio-lungo termine	0,00	0,00	0,00	0,00
5030001	Riscossione crediti di medio-lungo termine a tasso agevolato da Amministrazioni Pubbliche				
5030002	Riscossione crediti di medio-lungo termine a tasso agevolato da Famiglie				
5030003	Riscossione crediti di medio-lungo termine a tasso agevolato da Imprese				
5030004	Riscossione crediti di medio-lungo termine a tasso agevolato da Istituzioni Sociali Private				
5030005	Riscossione crediti di medio-lungo termine a tasso agevolato dall'Unione Europea e dal Resto del Mondo				
5030006	Riscossione crediti di medio-lungo termine a tasso non agevolato da Amministrazione Pubbliche				
5030007	Riscossione crediti di medio-lungo termine a tasso non agevolato da Famiglie				
5030008	Riscossione crediti di medio-lungo termine a tasso non agevolato da Imprese				
5030009	Riscossione crediti di medio-lungo termine a tasso non agevolato da Istituzioni Sociali Private				
5030010	Riscossione crediti di medio-lungo termine a tasso non agevolato dall'Unione Europea e dal Resto del Mondo				
5040000	Tipologia 400: Altre entrate per riduzione di attività finanziarie	450.000,00	0,00	360.504,13	0,00
5040001	Altre entrate per riduzione di altre attività finanziarie verso Amministrazioni Pubbliche				
5040002	Altre entrate per riduzione di altre attività finanziarie verso Famiglie				
5040003	Altre entrate per riduzione di altre attività finanziarie verso Imprese				
5040004	Altre entrate per riduzione di altre attività finanziarie verso Istituzioni Sociali Private				
5040005	Altre entrate per riduzione di altre attività finanziarie verso Unione Europea e Resto del Mondo				
5040006	Prelievi dai conti di tesoreria statale diversi dalla Tesoreria Unica				
5040007	Prelievi da depositi bancari	450.000,00		360.504,13	
5040008	Entrate da derivati di ammortamento				
5000000	TOTALE TITOLO 5	450.000,00	0,00	360.504,13	0,00

PROSPETTO DELLE ENTRATE DI BILANCIO PER TITOLI, TIPOLOGIE E CATEGORIE

TITOLO TIPOLOGIA CATEGORIA	DENOMINAZIONE	ACCERTAMENTI	di cui entrate non ricorrenti	RISCOSSIONI IN C/COMPETENZA	RISCOSSIONI IN C/RESIDUI
Titolo 6	Accensione Prestiti				
6010000	Tipologia 100: Emissione di titoli obbligazionari	0,00	0,00	0,00	0,00
6010001	Emissioni titoli obbligazionari a breve termine				
6010002	Emissioni titoli obbligazionari a medio-lungo termine				
6020000	Tipologia 200: Accensione prestiti a breve termine	0,00	0,00	0,00	0,00
6020001	Finanziamenti a breve termine				
6020002	Anticipazioni				
6030000	Tipologia 300: Accensione mutui e altri finanziamenti a medio lungo termine	0,00	0,00	0,00	450.000,00
6030001	Finanziamenti a medio lungo termine				450.000,00
6030002	Accensione prestiti da attualizzazione Contributi Pluriennali				
6030003	Accensione prestiti a seguito di escussione di garanzie				
6040000	Tipologia 400: Altre forme di indebitamento	0,00	0,00	0,00	0,00
6040002	Accensione Prestiti - Leasing finanziario				
6040003	Accensione Prestiti - Operazioni di cartolarizzazione				
6040004	Accensione Prestiti - Derivati				
6000000	TOTALE TITOLO 6	0,00	0,00	0,00	450.000,00
Titolo 7	Anticipazioni da istituto tesoriere/cassiere				
7010000	Tipologia 100: Anticipazioni da istituto tesoriere/cassiere	0,00	0,00	0,00	0,00
7010001	Anticipazioni da istituto tesoriere/cassiere				
7000000	TOTALE TITOLO 7	0,00	0,00	0,00	0,00
Titolo 9	Entrate per conto terzi e partite di giro				
9010000	Tipologia 100: Entrate per partite di giro	526.071,83	0,00	525.071,83	1.000,00
9010001	Altre ritenute	334.592,94		334.592,94	
9010002	Ritenute su redditi da lavoro dipendente	174.805,78		174.805,78	
9010003	Ritenute su redditi da lavoro autonomo	15.608,81		15.608,81	
9010004	Finanziamento della gestione sanitaria dalla gestione ordinaria della Regione				

PROSPETTO DELLE ENTRATE DI BILANCIO PER TITOLI, TIPOLOGIE E CATEGORIE

TITOLO TIPOLOGIA CATEGORIA	DENOMINAZIONE	ACCERTAMENTI	di cui entrate non ricorrenti	RISCOSSIONI IN C/COMPETENZA	RISCOSSIONI IN C/RESIDUI
9010000	Tipologia 100: Entrate per partite di giro	526.071,83	0,00	525.071,83	1.000,00
9010099	Altre entrate per partite di giro	1.064,30		64,30	1.000,00
9020000	Tipologia 200: Entrate per conto terzi	15.278,83	0,00	13.488,75	11.227,13
9020001	Rimborsi per acquisto di beni e servizi per conto terzi	2.140,00		2.140,00	9.821,71
9020002	Trasferimenti da Amministrazioni pubbliche per operazioni conto terzi				
9020003	Trasferimenti da altri settori per operazioni conto terzi				
9020004	Depositi di/presso terzi	6.242,20		6.242,20	100,00
9020005	Riscossione imposte e tributi per conto terzi	2.044,32		489,30	952,83
9020099	Altre entrate per conto terzi	4.852,31		4.617,25	352,59
9000000	TOTALE TITOLO 9	541.350,66	0,00	538.560,58	12.227,13
TOTALE TITOLI		5.764.806,10	79278,74	4468892,95	1203496,2



Comune di Selvino

Corso Milano, 19

24020 (BG)

C.F. 00631310166 P. IVA 00631310166

PROSPETTO DELLE SPESE DI BILANCIO PER MISSIONI, PROGRAMMI E MACROAGGREGATI

ESERCIZIO: 2022

PROSPETTO DELLE SPESE DI BILANCIO PER MISSIONI, PROGRAMMI E MACROAGGREGATI
SPESE CORRENTI - IMPEGNI
Esercizio finanziario 2022

MISSIONI E PROGRAMMI \ MACROAGGREGATI	Redditi da lavoro dipendente	Imposte e tasse a carico dell'ente	Acquisto di beni e servizi	Trasferimenti correnti	Trasferimenti di tributi	Fondi perequativi	Interessi passivi	Altre spese per redditi da capitale	Rimborsi e poste correttive delle entrate	Altre spese correnti	TOTALE
	101	102	103	104	105	106	107	108	109	110	100
1 Servizi istituzionali, generali e di gestione											
1 Organi istituzionali	3.781,34	1.525,23	33.382,26	0,00	0,00	0,00	0,00	0,00	0,00	10.400,00	49.088,83
2 Segreteria generale	178.204,97	11.900,84	128.083,45	2.036,65	0,00	0,00	0,00	0,00	0,00	0,00	320.225,91
3 Gestione economica, finanziaria, programmazione e provveditorato	90.340,72	6.046,82	11.429,35	500,00	0,00	0,00	0,00	0,00	0,00	500,00	108.816,89
4 Gestione delle entrate tributarie e servizi fiscali	0,00	0,00	27.539,43	12.038,32	0,00	0,00	0,00	0,00	998.828,52	0,00	1.038.406,27
5 Gestione dei beni demaniali e patrimoniali	0,00	608,45	18.333,99	0,00	0,00	0,00	0,00	0,00	0,00	0,00	18.942,44
6 Ufficio tecnico	81.399,20	4.268,68	24.784,46	0,00	0,00	0,00	0,00	0,00	0,00	0,00	110.452,34
7 Elezioni e consultazioni popolari - Anagrafe e stato civile	4.239,91	439,60	6.803,51	0,00	0,00	0,00	0,00	0,00	0,00	0,00	11.483,02
8 Statistica e sistemi informativi	0,00	0,00	10.931,57	0,00	0,00	0,00	0,00	0,00	0,00	0,00	10.931,57
9 Assistenza tecnico-amministrativa agli enti locali	0,00	0,00	0,00	0,00	0,00	0,00	0,00	0,00	0,00	0,00	0,00
10 Risorse umane	7.325,76	0,00	0,00	0,00	0,00	0,00	0,00	0,00	0,00	20.736,97	28.062,73
11 Altri servizi generali	0,00	0,00	0,00	0,00	0,00	0,00	0,00	0,00	0,00	21.962,32	21.962,32
12 Politica regionale unitaria per i servizi istituzionali, generali e di gestione (solo per le Regioni)	0,00	0,00	0,00	0,00	0,00	0,00	0,00	0,00	0,00	0,00	0,00
TOTALE MISSIONE 1 - Servizi istituzionali, generali e di gestione	365.291,90	24.789,62	261.288,02	14.574,97	0,00	0,00	0,00	0,00	998.828,52	53.599,29	1.718.372,32
2 Giustizia											
1 Uffici giudiziari	0,00	0,00	0,00	0,00	0,00	0,00	0,00	0,00	0,00	0,00	0,00
2 Casa circondariale e altri servizi	0,00	0,00	0,00	0,00	0,00	0,00	0,00	0,00	0,00	0,00	0,00
3 Politica regionale unitaria per la giustizia (solo per le Regioni)	0,00	0,00	0,00	0,00	0,00	0,00	0,00	0,00	0,00	0,00	0,00
TOTALE MISSIONE 2 - Giustizia	0,00	0,00	0,00	0,00	0,00	0,00	0,00	0,00	0,00	0,00	0,00
3 Ordine pubblico e sicurezza											
1 Polizia locale e amministrativa	0,00	0,00	4.790,56	80.000,00	0,00	0,00	0,00	0,00	0,00	0,00	84.790,56

3	Ordine pubblico e sicurezza											
2	Sistema integrato di sicurezza urbana	0,00	0,00	0,00	0,00	0,00	0,00	0,00	0,00	0,00	0,00	0,00
3	Politica regionale unitaria per l'ordine pubblico e la sicurezza (solo per le Regioni)	0,00	0,00	0,00	0,00	0,00	0,00	0,00	0,00	0,00	0,00	0,00
TOTALE MISSIONE 3 - Ordine pubblico e sicurezza		0,00	0,00	4.790,56	80.000,00	0,00	0,00	0,00	0,00	0,00	0,00	84.790,56
4	Istruzione e diritto allo studio											
1	Istruzione prescolastica	0,00	0,00	0,00	33.893,63	0,00	0,00	0,00	0,00	0,00	0,00	33.893,63
2	Altri ordini di istruzione	0,00	0,00	85.624,39	1.731,60	0,00	0,00	0,00	0,00	0,00	0,00	87.355,99
3	Edilizia scolastica (solo per le Regioni)	0,00	0,00	0,00	0,00	0,00	0,00	0,00	0,00	0,00	0,00	0,00
4	Istruzione universitaria	0,00	0,00	0,00	0,00	0,00	0,00	0,00	0,00	0,00	0,00	0,00
5	Istruzione tecnica superiore	0,00	0,00	0,00	0,00	0,00	0,00	0,00	0,00	0,00	0,00	0,00
6	Servizi ausiliari all'istruzione	0,00	0,00	0,00	0,00	0,00	0,00	0,00	0,00	0,00	0,00	0,00
7	Diritto allo studio	0,00	0,00	39.448,53	20.000,00	0,00	0,00	0,00	0,00	0,00	0,00	59.448,53
8	Politica regionale unitaria per l'istruzione e il diritto allo studio (solo per Regioni)	0,00	0,00	0,00	0,00	0,00	0,00	0,00	0,00	0,00	0,00	0,00
TOTALE MISSIONE 4 - Istruzione e diritto allo studio		0,00	0,00	125.072,92	55.625,23	0,00	0,00	0,00	0,00	0,00	0,00	180.698,15
5	Tutela e valorizzazione dei beni e attività culturali											
1	Valorizzazione dei beni di interesse storico	0,00	0,00	0,00	0,00	0,00	0,00	0,00	0,00	0,00	0,00	0,00
2	Attività culturali e interventi diversi nel settore culturale	25.727,58	1.625,92	21.160,85	4.305,10	0,00	0,00	0,00	0,00	0,00	0,00	52.819,45
3	Politica regionale unitaria per la tutela dei beni e delle attività culturali (solo per le Regioni)	0,00	0,00	0,00	0,00	0,00	0,00	0,00	0,00	0,00	0,00	0,00
TOTALE MISSIONE 5 - Tutela e valorizzazione dei beni e attività culturali		25.727,58	1.625,92	21.160,85	4.305,10	0,00	0,00	0,00	0,00	0,00	0,00	52.819,45
6	Politiche giovanili, sport e tempo libero											
1	Sport e tempo libero	0,00	0,00	33.174,88	29.700,00	0,00	0,00	10.885,55	0,00	0,00	0,00	73.760,43
2	Giovani	0,00	0,00	0,00	2.004,00	0,00	0,00	0,00	0,00	0,00	0,00	2.004,00
3	Politica regionale unitaria per i giovani, lo sport e il tempo libero (solo per le Regioni)	0,00	0,00	0,00	0,00	0,00	0,00	0,00	0,00	0,00	0,00	0,00
TOTALE MISSIONE 6 - Politiche giovanili, sport e tempo libero		0,00	0,00	33.174,88	31.704,00	0,00	0,00	10.885,55	0,00	0,00	0,00	75.764,43
7	Turismo											
1	Sviluppo e valorizzazione del turismo	52.063,20	3.507,65	16.831,41	22.000,00	0,00	0,00	0,00	0,00	0,00	0,00	94.402,26

7	Turismo												
2	Politica regionale unitaria per il turismo (solo per le Regioni)	0,00	0,00	0,00	0,00	0,00	0,00	0,00	0,00	0,00	0,00	0,00	0,00
TOTALE MISSIONE 7 - Turismo		52.063,20	3.507,65	16.831,41	22.000,00	0,00	0,00	0,00	0,00	0,00	0,00	0,00	94.402,26
8	Assetto del territorio ed edilizia abitativa												
1	Urbanistica	0,00	0,00	875,47	0,00	0,00	0,00	0,00	0,00	0,00	0,00	0,00	875,47
2	Edilizia residenziale pubblica e locale e piani di edilizia economico-popolare	0,00	0,00	0,00	0,00	0,00	0,00	0,00	0,00	0,00	0,00	0,00	0,00
3	Politica regionale unitaria per l'assetto del territorio e l'edilizia abitativa (solo per le Regioni)	0,00	0,00	0,00	0,00	0,00	0,00	0,00	0,00	0,00	0,00	0,00	0,00
TOTALE MISSIONE 8 - Assetto del territorio ed edilizia abitativa		0,00	0,00	875,47	0,00	0,00	0,00	0,00	0,00	0,00	0,00	0,00	875,47
9	Sviluppo sostenibile e tutela del territorio e dell'ambiente												
1	Difesa del suolo	0,00	0,00	0,00	0,00	0,00	0,00	0,00	0,00	0,00	0,00	0,00	0,00
2	Tutela, valorizzazione e recupero ambientale	0,00	0,00	0,00	0,00	0,00	0,00	0,00	0,00	0,00	0,00	0,00	0,00
3	Rifiuti	0,00	0,00	411.377,47	0,00	0,00	0,00	11.195,56	0,00	0,00	0,00	0,00	422.573,03
4	Servizio idrico integrato	0,00	0,00	41.610,99	0,00	0,00	0,00	0,00	0,00	0,00	0,00	0,00	41.610,99
5	Aree protette, parchi naturali, protezione naturalistica e forestazione	0,00	0,00	82.350,00	0,00	0,00	0,00	3.116,66	0,00	0,00	0,00	0,00	85.466,66
6	Tutela e valorizzazione delle risorse idriche	0,00	0,00	0,00	0,00	0,00	0,00	0,00	0,00	0,00	0,00	0,00	0,00
7	Sviluppo sostenibile territorio montano piccoli Comuni	0,00	0,00	0,00	0,00	0,00	0,00	0,00	0,00	0,00	0,00	0,00	0,00
8	Qualità dell'aria e riduzione dell'inquinamento	0,00	0,00	0,00	0,00	0,00	0,00	0,00	0,00	0,00	0,00	0,00	0,00
9	Politica regionale unitaria per lo sviluppo sostenibile e la tutela del territorio e dell'ambiente (solo per le Regioni)	0,00	0,00	0,00	0,00	0,00	0,00	0,00	0,00	0,00	0,00	0,00	0,00
TOTALE MISSIONE 9 - Sviluppo sostenibile e tutela del territorio e dell'ambiente		0,00	0,00	535.338,46	0,00	0,00	0,00	14.312,22	0,00	0,00	0,00	0,00	549.650,68
10	Trasporti e diritto alla mobilità												
1	Trasporto ferroviario	0,00	0,00	0,00	0,00	0,00	0,00	0,00	0,00	0,00	0,00	0,00	0,00
2	Trasporto pubblico local	0,00	0,00	1.650,00	0,00	0,00	0,00	0,00	0,00	0,00	0,00	0,00	1.650,00
3	Trasporto per vie d'acqua	0,00	0,00	0,00	0,00	0,00	0,00	0,00	0,00	0,00	0,00	0,00	0,00
4	Altre modalità di trasporto pubblico	0,00	0,00	0,00	0,00	0,00	0,00	0,00	0,00	0,00	0,00	0,00	0,00
5	Viabilità e infrastrutture stradali	0,00	0,00	441.502,40	550,00	0,00	0,00	41.165,33	0,00	0,00	0,00	0,00	483.217,73
6	Politica regionale unitaria per i trasporti e il diritto alla mobilità (solo per le Regioni)	0,00	0,00	0,00	0,00	0,00	0,00	0,00	0,00	0,00	0,00	0,00	0,00

10	Trasporti e diritto alla mobilità											
	TOTALE MISSIONE 10 - Trasporti e diritto alla mobilità	0,00	0,00	443.152,40	550,00	0,00	0,00	41.165,33	0,00	0,00	0,00	484.867,73
11	Soccorso civile											
1	Sistema di protezione civile	0,00	0,00	0,00	0,00	0,00	0,00	0,00	0,00	0,00	0,00	0,00
2	Interventi a seguito di calamità naturali	0,00	0,00	0,00	0,00	0,00	0,00	0,00	0,00	0,00	0,00	0,00
3	Politica regionale unitaria per il soccorso e la protezione civile (solo per le Regioni)	0,00	0,00	0,00	0,00	0,00	0,00	0,00	0,00	0,00	0,00	0,00
	TOTALE MISSIONE 11 - Soccorso civile	0,00	0,00	0,00	0,00	0,00	0,00	0,00	0,00	0,00	0,00	0,00
12	Diritti sociali, politiche sociali e famiglia											
1	Interventi per l'infanzia e per i minori	0,00	0,00	0,00	1.223,36	0,00	0,00	0,00	0,00	0,00	0,00	1.223,36
2	Interventi per la disabilità	0,00	0,00	0,00	70.620,33	0,00	0,00	0,00	0,00	0,00	0,00	70.620,33
3	Interventi per gli anziani	0,00	0,00	14.895,80	24.963,08	0,00	0,00	0,00	0,00	0,00	0,00	39.858,88
4	Interventi per soggetti a rischio di esclusione sociale	0,00	0,00	0,00	430,00	0,00	0,00	0,00	0,00	7.122,08	0,00	7.552,08
5	Interventi a favore delle famiglie	0,00	0,00	0,00	117,53	0,00	0,00	0,00	0,00	0,00	0,00	117,53
6	Interventi per il diritto alla casa	0,00	0,00	360,32	0,00	0,00	0,00	0,00	0,00	0,00	0,00	360,32
7	Programmazione e governo della rete dei servizi sociosanitari e sociali	0,00	0,00	0,00	0,00	0,00	0,00	0,00	0,00	0,00	0,00	0,00
8	Cooperazione e associazionismo	0,00	0,00	0,00	0,00	0,00	0,00	0,00	0,00	0,00	0,00	0,00
9	Servizio necroscopico e cimiteriale	0,00	0,00	38.406,85	0,00	0,00	0,00	0,00	0,00	0,00	0,00	38.406,85
10	Politica regionale unitaria per i diritti sociali e la famiglia (solo per le Regioni)	0,00	0,00	0,00	0,00	0,00	0,00	0,00	0,00	0,00	0,00	0,00
	TOTALE MISSIONE 12 - Diritti sociali, politiche sociali e famiglia	0,00	0,00	53.662,97	97.354,30	0,00	0,00	0,00	0,00	7.122,08	0,00	158.139,35
13	Tutela della salute											
1	Servizio sanitario regionale - finanziamento ordinario corrente per la garanzia dei LEA	0,00	0,00	0,00	0,00	0,00	0,00	0,00	0,00	0,00	0,00	0,00
2	Servizio sanitario regionale - finanziamento aggiuntivo corrente per livelli di assistenza superiori	0,00	0,00	0,00	0,00	0,00	0,00	0,00	0,00	0,00	0,00	0,00
3	Servizio sanitario regionale - finanziamento aggiuntivo corrente per la copertura dello squilibrio di	0,00	0,00	0,00	0,00	0,00	0,00	0,00	0,00	0,00	0,00	0,00
6	Servizio sanitario regionale - restituzione maggiori gettiti SSN	0,00	0,00	0,00	0,00	0,00	0,00	0,00	0,00	0,00	0,00	0,00
7	Ulteriori spese in materia sanitaria	0,00	0,00	0,00	41,32	0,00	0,00	0,00	0,00	0,00	0,00	41,32

13	Tutela della salute											
8	Politica regionale unitaria per la tutela della salute (solo per le Regioni)	0,00	0,00	0,00	0,00	0,00	0,00	0,00	0,00	0,00	0,00	0,00
TOTALE MISSIONE 13 - Tutela della salute		0,00	0,00	0,00	41,32	0,00	0,00	0,00	0,00	0,00	0,00	41,32
14	Sviluppo economico e competitività											
1	Industria, PMI e Artigianato	0,00	0,00	0,00	0,00	0,00	0,00	0,00	0,00	0,00	0,00	0,00
2	Commercio - reti distributive - tutela dei consumatori	0,00	0,00	0,00	66.542,00	0,00	0,00	0,00	0,00	0,00	0,00	66.542,00
3	Ricerca e innovazione	0,00	0,00	0,00	0,00	0,00	0,00	0,00	0,00	0,00	0,00	0,00
4	Reti e altri servizi di pubblica utilità	0,00	0,00	0,00	0,00	0,00	0,00	0,00	0,00	0,00	0,00	0,00
5	Politica regionale unitaria per lo sviluppo economico e la competitività (solo per le Regioni)	0,00	0,00	0,00	0,00	0,00	0,00	0,00	0,00	0,00	0,00	0,00
TOTALE MISSIONE 14 - Sviluppo economico e competitività		0,00	0,00	0,00	66.542,00	0,00	0,00	0,00	0,00	0,00	0,00	66.542,00
15	Politiche per il lavoro e la formazione professionale											
1	Servizi per lo sviluppo del mercato del lavoro	0,00	0,00	0,00	0,00	0,00	0,00	0,00	0,00	0,00	0,00	0,00
2	Formazione professionale	0,00	0,00	0,00	0,00	0,00	0,00	0,00	0,00	0,00	0,00	0,00
3	Sostegno all'occupazione	0,00	0,00	0,00	0,00	0,00	0,00	0,00	0,00	0,00	0,00	0,00
4	Politica regionale unitaria per il lavoro e la formazione professionale (solo per le Regioni)	0,00	0,00	0,00	0,00	0,00	0,00	0,00	0,00	0,00	0,00	0,00
TOTALE MISSIONE 15 - Politiche per il lavoro e la formazione professionale		0,00	0,00	0,00	0,00	0,00	0,00	0,00	0,00	0,00	0,00	0,00
16	Agricoltura, politiche agroalimentari e pesca											
1	Sistema Agroalimentare	0,00	0,00	0,00	0,00	0,00	0,00	0,00	0,00	0,00	0,00	0,00
2	Caccia e pesca	0,00	0,00	0,00	0,00	0,00	0,00	0,00	0,00	0,00	0,00	0,00
3	Politica regionale unitaria per l'agricoltura, i sistemi agroalimentari, la caccia e la pesca (solo per le Regioni)	0,00	0,00	0,00	0,00	0,00	0,00	0,00	0,00	0,00	0,00	0,00
TOTALE MISSIONE 16 - Agricoltura, politiche agroalimentari e pesca		0,00	0,00	0,00	0,00	0,00	0,00	0,00	0,00	0,00	0,00	0,00
17	Energia e diversificazione delle fonti energetiche											
1	Fonti energetiche	0,00	0,00	0,00	0,00	0,00	0,00	0,00	0,00	0,00	0,00	0,00
2	Politica regionale unitaria per l'energia e la diversificazione delle fonti energetiche (solo per le Regioni)	0,00	0,00	0,00	0,00	0,00	0,00	0,00	0,00	0,00	0,00	0,00
TOTALE MISSIONE 17 - Energia e diversificazione delle fonti energetiche		0,00	0,00	0,00	0,00	0,00	0,00	0,00	0,00	0,00	0,00	0,00

18	Relazioni con le altre autonomie territoriali e locali											
1	Relazioni finanziarie con le altre autonomie territoriali	0,00	0,00	0,00	0,00	0,00	0,00	0,00	0,00	0,00	0,00	0,00
2	Politica regionale unitaria per le relazioni con le altre autonomie territoriali e locali (solo per le Regioni)	0,00	0,00	0,00	0,00	0,00	0,00	0,00	0,00	0,00	0,00	0,00
TOTALE MISSIONE 18 - Relazioni con le altre autonomie territoriali e locali		0,00	0,00	0,00	0,00	0,00	0,00	0,00	0,00	0,00	0,00	0,00
19	Relazioni internazionali											
1	Relazioni internazionali e Cooperazione allo sviluppo	0,00	0,00	0,00	0,00	0,00	0,00	0,00	0,00	0,00	0,00	0,00
2	Cooperazione territoriale (solo per le Regioni)	0,00	0,00	0,00	0,00	0,00	0,00	0,00	0,00	0,00	0,00	0,00
TOTALE MISSIONE 19 - Relazioni internazionali		0,00	0,00	0,00	0,00	0,00	0,00	0,00	0,00	0,00	0,00	0,00
20	Fondi e accantonamenti											
1	Fondo di riserva	0,00	0,00	0,00	0,00	0,00	0,00	0,00	0,00	0,00	0,00	0,00
2	Fondo crediti di dubbia esigibilità	0,00	0,00	0,00	0,00	0,00	0,00	0,00	0,00	0,00	0,00	0,00
3	Altri fondi	0,00	0,00	0,00	0,00	0,00	0,00	0,00	0,00	0,00	0,00	0,00
TOTALE MISSIONE 20 - Fondi e accantonamenti		0,00	0,00	0,00	0,00	0,00	0,00	0,00	0,00	0,00	0,00	0,00
50	Debito pubblico											
1	Quota interessi ammortamento mutui e prestiti obbligazionari	0,00	0,00	0,00	0,00	0,00	0,00	0,00	0,00	0,00	0,00	0,00
TOTALE MISSIONE 50 - Debito pubblico		0,00	0,00	0,00	0,00	0,00	0,00	0,00	0,00	0,00	0,00	0,00
60	Anticipazioni finanziarie											
1	Restituzione anticipazione di tesoreria	0,00	0,00	0,00	0,00	0,00	0,00	0,00	0,00	0,00	0,00	0,00
TOTALE MISSIONE 60 - Anticipazioni finanziarie		0,00	0,00	0,00	0,00	0,00	0,00	0,00	0,00	0,00	0,00	0,00
TOTALE SPESE CORRENTI		443.082,68	29.923,19	1.495.347,94	372.696,92	0,00	0,00	66.363,10	0,00	1.005.950,60	53.599,29	3.466.963,72

PROSPETTO DELLE SPESE DI BILANCIO PER MISSIONI, PROGRAMMI E MACROAGGREGATI
SPESE IN CONTO CAPITALE E SPESE PER INCREMENTO DI ATTIVITA' FINANZIARIE - IMPEGNI

Esercizio finanziario 2022

MISSIONI E PROGRAMMI \ MACROAGGREGATI		Tributi in conto capitale a carico dell'ente	Investimenti fissi lordi e acquisto di terreni	Contributi agli investimenti	Altri trasferimenti in conto capitale	Altre spese in conto capitale	TOTALE Spese In conto Capitale	Acquisizioni di attività finanziarie	Concessione crediti di breve termine	Concessione crediti di medio-lungo termine	Altre spese per incremento di attività finanziarie	TOTALE SPESE PER INCREMENTO DI ATTIVITA' FINANZIARIE
		201	202	203	204	205	200	301	302	303	304	300
1	Servizi istituzionali, generali e di gestione											
1	Organi istituzionali	0,00	0,00	0,00	0,00	0,00	0,00	0,00	0,00	0,00	0,00	0,00
2	Segereteria generale	0,00	0,00	0,00	0,00	0,00	0,00	0,00	0,00	0,00	0,00	0,00
3	Gestione economica, finanziaria, programmazione e provveditorato	0,00	0,00	0,00	0,00	0,00	0,00	0,00	0,00	0,00	450.000,00	450.000,00
4	Gestione delle entrate tributarie e servizi fiscali	0,00	0,00	0,00	0,00	0,00	0,00	0,00	0,00	0,00	0,00	0,00
5	Gestione dei beni demaniali e patrimoniali	0,00	11.926,72	0,00	0,00	0,00	11.926,72	0,00	0,00	0,00	0,00	0,00
6	Ufficio tecnico	0,00	2.340,00	0,00	0,00	0,00	2.340,00	0,00	0,00	0,00	0,00	0,00
7	Elezioni e consultazioni popolari - Anagrafe e stato civile	0,00	0,00	0,00	0,00	0,00	0,00	0,00	0,00	0,00	0,00	0,00
8	Statistica e sistemi informativi	0,00	1.403,00	0,00	0,00	0,00	1.403,00	0,00	0,00	0,00	0,00	0,00
9	Assistenza tecnico-amministrativa agli enti locali	0,00	0,00	0,00	0,00	0,00	0,00	0,00	0,00	0,00	0,00	0,00
10	Risorse umane	0,00	0,00	0,00	0,00	0,00	0,00	0,00	0,00	0,00	0,00	0,00
11	Altri servizi generali	0,00	0,00	0,00	0,00	0,00	0,00	0,00	0,00	0,00	0,00	0,00
12	Politica regionale unitaria per i servizi istituzionali, generali e di gestione (solo per le Regioni)	0,00	0,00	0,00	0,00	0,00	0,00	0,00	0,00	0,00	0,00	0,00
TOTALE MISSIONE 1 - Servizi istituzionali, generali e di gestione		0,00	15.669,72	0,00	0,00	0,00	15.669,72	0,00	0,00	0,00	450.000,00	450.000,00
2	Giustizia											
1	Uffici giudiziari	0,00	0,00	0,00	0,00	0,00	0,00	0,00	0,00	0,00	0,00	0,00
2	Casa circondariale e altri servizi	0,00	0,00	0,00	0,00	0,00	0,00	0,00	0,00	0,00	0,00	0,00
3	Politica regionale unitaria per la giustizia (solo per le Regioni)	0,00	0,00	0,00	0,00	0,00	0,00	0,00	0,00	0,00	0,00	0,00
TOTALE MISSIONE 2 - Giustizia		0,00	0,00	0,00	0,00	0,00	0,00	0,00	0,00	0,00	0,00	0,00
3	Ordine pubblico e sicurezza											

3	Ordine pubblico e sicurezza											
1	Polizia locale e amministrativa	0,00	0,00	0,00	0,00	0,00	0,00	0,00	0,00	0,00	0,00	0,00
2	Sistema integrato di sicurezza urbana	0,00	786,00	0,00	0,00	0,00	786,00	0,00	0,00	0,00	0,00	0,00
3	Politica regionale unitaria per l'ordine pubblico e la sicurezza (solo per le Regioni)	0,00	0,00	0,00	0,00	0,00	0,00	0,00	0,00	0,00	0,00	0,00
TOTALE MISSIONE 3 - Ordine pubblico e sicurezza		0,00	786,00	0,00	0,00	0,00	786,00	0,00	0,00	0,00	0,00	0,00
4	Istruzione e diritto allo studio											
1	Istruzione prescolastica	0,00	0,00	0,00	0,00	0,00	0,00	0,00	0,00	0,00	0,00	0,00
2	Altri ordini di istruzione	0,00	0,00	0,00	0,00	0,00	0,00	0,00	0,00	0,00	0,00	0,00
3	Edilizia scolastica (solo per le Regioni)	0,00	0,00	0,00	0,00	0,00	0,00	0,00	0,00	0,00	0,00	0,00
4	Istruzione universitaria	0,00	0,00	0,00	0,00	0,00	0,00	0,00	0,00	0,00	0,00	0,00
5	Istruzione tecnica superiore	0,00	0,00	0,00	0,00	0,00	0,00	0,00	0,00	0,00	0,00	0,00
6	Servizi ausiliari all'istruzione	0,00	0,00	0,00	0,00	0,00	0,00	0,00	0,00	0,00	0,00	0,00
7	Diritto allo studio	0,00	0,00	0,00	0,00	0,00	0,00	0,00	0,00	0,00	0,00	0,00
8	Politica regionale unitaria per l'istruzione e il diritto allo studio (solo per Regioni)	0,00	0,00	0,00	0,00	0,00	0,00	0,00	0,00	0,00	0,00	0,00
TOTALE MISSIONE 4 - Istruzione e diritto allo studio		0,00	0,00	0,00	0,00	0,00	0,00	0,00	0,00	0,00	0,00	0,00
5	Tutela e valorizzazione dei beni e attività culturali											
1	Valorizzazione dei beni di interesse storico	0,00	0,00	0,00	0,00	0,00	0,00	0,00	0,00	0,00	0,00	0,00
2	Attività culturali e interventi diversi nel settore culturale	0,00	695,40	0,00	0,00	0,00	695,40	0,00	0,00	0,00	0,00	0,00
3	Politica regionale unitaria per la tutela dei beni e delle attività culturali (solo per le Regioni)	0,00	0,00	0,00	0,00	0,00	0,00	0,00	0,00	0,00	0,00	0,00
TOTALE MISSIONE 5 - Tutela e valorizzazione dei beni e attività culturali		0,00	695,40	0,00	0,00	0,00	695,40	0,00	0,00	0,00	0,00	0,00
6	Politiche giovanili, sport e tempo libero											
1	Sport e tempo libero	0,00	66.938,46	0,00	0,00	0,00	66.938,46	0,00	0,00	0,00	0,00	0,00
2	Giovani	0,00	0,00	0,00	0,00	0,00	0,00	0,00	0,00	0,00	0,00	0,00
3	Politica regionale unitaria per i giovani, lo sport e il tempo libero (solo per le Regioni)	0,00	0,00	0,00	0,00	0,00	0,00	0,00	0,00	0,00	0,00	0,00
TOTALE MISSIONE 6 - Politiche giovanili, sport e tempo libero		0,00	66.938,46	0,00	0,00	0,00	66.938,46	0,00	0,00	0,00	0,00	0,00

7	Turismo											
1	Sviluppo e valorizzazione del turismo	0,00	0,00	0,00	0,00	0,00	0,00	0,00	0,00	0,00	0,00	0,00
2	Politica regionale unitaria per il turismo (solo per le Regioni)	0,00	0,00	0,00	0,00	0,00	0,00	0,00	0,00	0,00	0,00	0,00
TOTALE MISSIONE 7 - Turismo		0,00	0,00	0,00	0,00	0,00	0,00	0,00	0,00	0,00	0,00	0,00
8	Assetto del territorio ed edilizia abitativa											
1	Urbanistica	0,00	0,00	3.212,98	0,00	2.288,32	5.501,30	0,00	0,00	0,00	0,00	0,00
2	Edilizia residenziale pubblica e locale e piani di edilizia economico-popolare	0,00	0,00	0,00	0,00	0,00	0,00	0,00	0,00	0,00	0,00	0,00
3	Politica regionale unitaria per l'assetto del territorio e l'edilizia abitativa (solo per le Regioni)	0,00	0,00	0,00	0,00	0,00	0,00	0,00	0,00	0,00	0,00	0,00
TOTALE MISSIONE 8 - Assetto del territorio ed edilizia abitativa		0,00	0,00	3.212,98	0,00	2.288,32	5.501,30	0,00	0,00	0,00	0,00	0,00
9	Sviluppo sostenibile e tutela del territorio e dell'ambiente											
1	Difesa del suolo	0,00	0,00	0,00	0,00	0,00	0,00	0,00	0,00	0,00	0,00	0,00
2	Tutela, valorizzazione e recupero ambientale	0,00	72.547,34	0,00	0,00	0,00	72.547,34	0,00	0,00	0,00	0,00	0,00
3	Rifiuti	0,00	0,00	0,00	0,00	0,00	0,00	0,00	0,00	0,00	0,00	0,00
4	Servizio idrico integrato	0,00	23.000,00	0,00	0,00	0,00	23.000,00	0,00	0,00	0,00	0,00	0,00
5	Aree protette, parchi naturali, protezione naturalistica e forestazione	0,00	34.934,70	0,00	0,00	0,00	34.934,70	0,00	0,00	0,00	0,00	0,00
6	Tutela e valorizzazione delle risorse idriche	0,00	0,00	0,00	0,00	0,00	0,00	0,00	0,00	0,00	0,00	0,00
7	Sviluppo sostenibile territorio montano piccoli Comuni	0,00	0,00	0,00	0,00	0,00	0,00	0,00	0,00	0,00	0,00	0,00
8	Qualità dell'aria e riduzione dell'inquinamento	0,00	0,00	0,00	0,00	0,00	0,00	0,00	0,00	0,00	0,00	0,00
9	Politica regionale unitaria per lo sviluppo sostenibile e la tutela del territorio e dell'ambiente (solo per le Regioni)	0,00	0,00	0,00	0,00	0,00	0,00	0,00	0,00	0,00	0,00	0,00
TOTALE MISSIONE 9 - Sviluppo sostenibile e tutela del territorio e dell'ambiente		0,00	130.482,04	0,00	0,00	0,00	130.482,04	0,00	0,00	0,00	0,00	0,00
10	Trasporti e diritto alla mobilità											
1	Trasporto ferroviario	0,00	0,00	0,00	0,00	0,00	0,00	0,00	0,00	0,00	0,00	0,00
2	Trasporto pubblico local	0,00	0,00	0,00	0,00	0,00	0,00	0,00	0,00	0,00	0,00	0,00
3	Trasporto per vie d'acqua	0,00	0,00	0,00	0,00	0,00	0,00	0,00	0,00	0,00	0,00	0,00
4	Altre modalità di trasporto pubblico	0,00	0,00	0,00	0,00	0,00	0,00	0,00	0,00	0,00	0,00	0,00

10	Trasporti e diritto alla mobilità											
5	Viabilità e infrastrutture stradali	0,00	620.541,49	15.250,00	0,00	0,00	635.791,49	0,00	0,00	0,00	0,00	0,00
6	Politica regionale unitaria per i trasporti e il diritto alla mobilità (solo per le Regioni)	0,00	0,00	0,00	0,00	0,00	0,00	0,00	0,00	0,00	0,00	0,00
TOTALE MISSIONE 10 - Trasporti e diritto alla mobilità		0,00	620.541,49	15.250,00	0,00	0,00	635.791,49	0,00	0,00	0,00	0,00	0,00
11	Soccorso civile											
1	Sistema di protezione civile	0,00	0,00	0,00	0,00	0,00	0,00	0,00	0,00	0,00	0,00	0,00
2	Interventi a seguito di calamità naturali	0,00	0,00	0,00	0,00	0,00	0,00	0,00	0,00	0,00	0,00	0,00
3	Politica regionale unitaria per il soccorso e la protezione civile (solo per le Regioni)	0,00	0,00	0,00	0,00	0,00	0,00	0,00	0,00	0,00	0,00	0,00
TOTALE MISSIONE 11 - Soccorso civile		0,00	0,00	0,00	0,00	0,00	0,00	0,00	0,00	0,00	0,00	0,00
12	Diritti sociali, politiche sociali e famiglia											
1	Interventi per l'infanzia e per i minori	0,00	0,00	0,00	0,00	0,00	0,00	0,00	0,00	0,00	0,00	0,00
2	Interventi per la disabilità	0,00	0,00	0,00	0,00	0,00	0,00	0,00	0,00	0,00	0,00	0,00
3	Interventi per gli anziani	0,00	0,00	0,00	0,00	0,00	0,00	0,00	0,00	0,00	0,00	0,00
4	Interventi per soggetti a rischio di esclusione sociale	0,00	0,00	0,00	0,00	0,00	0,00	0,00	0,00	0,00	0,00	0,00
5	Interventi a favore delle famiglie	0,00	0,00	0,00	0,00	0,00	0,00	0,00	0,00	0,00	0,00	0,00
6	Interventi per il diritto alla casa	0,00	0,00	0,00	0,00	0,00	0,00	0,00	0,00	0,00	0,00	0,00
7	Programmazione e governo della rete dei servizi socio sanitari e sociali	0,00	0,00	0,00	0,00	0,00	0,00	0,00	0,00	0,00	0,00	0,00
8	Cooperazione e associazionismo	0,00	0,00	0,00	0,00	0,00	0,00	0,00	0,00	0,00	0,00	0,00
9	Servizio necroscopico e cimiteriale	0,00	27.456,00	0,00	0,00	0,00	27.456,00	0,00	0,00	0,00	0,00	0,00
10	Politica regionale unitaria per i diritti sociali e la famiglia (solo per le Regioni)	0,00	0,00	0,00	0,00	0,00	0,00	0,00	0,00	0,00	0,00	0,00
TOTALE MISSIONE 12 - Diritti sociali, politiche sociali e famiglia		0,00	27.456,00	0,00	0,00	0,00	27.456,00	0,00	0,00	0,00	0,00	0,00
13	Tutela della salute											
1	Servizio sanitario regionale - finanziamento ordinario corrente per la garanzia dei LEA	0,00	0,00	0,00	0,00	0,00	0,00	0,00	0,00	0,00	0,00	0,00
2	Servizio sanitario regionale - finanziamento aggiuntivo corrente per livelli di assistenza superiori	0,00	0,00	0,00	0,00	0,00	0,00	0,00	0,00	0,00	0,00	0,00
3	Servizio sanitario regionale - finanziamento aggiuntivo corrente per la copertura dello squilibrio d	0,00	0,00	0,00	0,00	0,00	0,00	0,00	0,00	0,00	0,00	0,00

13	Tutela della salute												
6	Servizio sanitario regionale - restituzione maggiori gettiti SSN	0,00	0,00	0,00	0,00	0,00	0,00	0,00	0,00	0,00	0,00	0,00	0,00
7	Ulteriori spese in materia sanitaria	0,00	0,00	0,00	0,00	0,00	0,00	0,00	0,00	0,00	0,00	0,00	0,00
8	Politica regionale unitaria per la tutela della salute (solo per le Regioni)	0,00	0,00	0,00	0,00	0,00	0,00	0,00	0,00	0,00	0,00	0,00	0,00
TOTALE MISSIONE 13 - Tutela della salute		0,00	0,00	0,00	0,00	0,00	0,00	0,00	0,00	0,00	0,00	0,00	0,00
14	Sviluppo economico e competitività												
1	Industria, PMI e Artigianato	0,00	0,00	0,00	0,00	0,00	0,00	0,00	0,00	0,00	0,00	0,00	0,00
2	Commercio - reti distributive - tutela dei consumatori	0,00	20.862,00	0,00	0,00	0,00	20.862,00	0,00	0,00	0,00	0,00	0,00	0,00
3	Ricerca e innovazione	0,00	0,00	0,00	0,00	0,00	0,00	0,00	0,00	0,00	0,00	0,00	0,00
4	Reti e altri servizi di pubblica utilità	0,00	0,00	0,00	0,00	0,00	0,00	57.780,00	0,00	0,00	0,00	0,00	57.780,00
5	Politica regionale unitaria per lo sviluppo economico e la competitività (solo per le Regioni)	0,00	0,00	0,00	0,00	0,00	0,00	0,00	0,00	0,00	0,00	0,00	0,00
TOTALE MISSIONE 14 - Sviluppo economico e competitività		0,00	20.862,00	0,00	0,00	0,00	20.862,00	57.780,00	0,00	0,00	0,00	0,00	57.780,00
15	Politiche per il lavoro e la formazione professionale												
1	Servizi per lo sviluppo del mercato del lavoro	0,00	0,00	0,00	0,00	0,00	0,00	0,00	0,00	0,00	0,00	0,00	0,00
2	Formazione professionale	0,00	0,00	0,00	0,00	0,00	0,00	0,00	0,00	0,00	0,00	0,00	0,00
3	Sostegno all'occupazione	0,00	0,00	0,00	0,00	0,00	0,00	0,00	0,00	0,00	0,00	0,00	0,00
4	Politica regionale unitaria per il lavoro e la formazione professionale (solo per le Regioni)	0,00	0,00	0,00	0,00	0,00	0,00	0,00	0,00	0,00	0,00	0,00	0,00
TOTALE MISSIONE 15 - Politiche per il lavoro e la formazione professionale		0,00	0,00	0,00	0,00	0,00	0,00	0,00	0,00	0,00	0,00	0,00	0,00
16	Agricoltura, politiche agroalimentari e pesca												
1	Sistema Agroalimentare	0,00	0,00	0,00	0,00	0,00	0,00	0,00	0,00	0,00	0,00	0,00	0,00
2	Caccia e pesca	0,00	0,00	0,00	0,00	0,00	0,00	0,00	0,00	0,00	0,00	0,00	0,00
3	Politica regionale unitaria per l'agricoltura, i sistemi agroalimentari, la caccia e la pesca (solo per le Regioni)	0,00	0,00	0,00	0,00	0,00	0,00	0,00	0,00	0,00	0,00	0,00	0,00
TOTALE MISSIONE 16 - Agricoltura, politiche agroalimentari e pesca		0,00	0,00	0,00	0,00	0,00	0,00	0,00	0,00	0,00	0,00	0,00	0,00
17	Energia e diversificazione delle fonti energetiche												

17	Energia e diversificazione delle fonti energetiche											
1	Fonti energetiche	0,00	0,00	0,00	0,00	0,00	0,00	0,00	0,00	0,00	0,00	0,00
2	Politica regionale unitaria per l'energia e la diversificazione delle fonti energetiche (solo per le Regioni)	0,00	0,00	0,00	0,00	0,00	0,00	0,00	0,00	0,00	0,00	0,00
TOTALE MISSIONE 17 - Energia e diversificazione delle fonti energetiche		0,00	0,00	0,00	0,00	0,00	0,00	0,00	0,00	0,00	0,00	0,00
18	Relazioni con le altre autonomie territoriali e locali											
1	Relazioni finanziarie con le altre autonomie territoriali	0,00	0,00	0,00	0,00	0,00	0,00	0,00	0,00	0,00	0,00	0,00
2	Politica regionale unitaria per le relazioni con le altre autonomie territoriali e locali (solo per le Regioni)	0,00	0,00	0,00	0,00	0,00	0,00	0,00	0,00	0,00	0,00	0,00
TOTALE MISSIONE 18 - Relazioni con le altre autonomie territoriali e locali		0,00	0,00	0,00	0,00	0,00	0,00	0,00	0,00	0,00	0,00	0,00
19	Relazioni internazionali											
1	Relazioni internazionali e Cooperazione allo sviluppo	0,00	0,00	0,00	0,00	0,00	0,00	0,00	0,00	0,00	0,00	0,00
2	Cooperazione territoriale (solo per le Regioni)	0,00	0,00	0,00	0,00	0,00	0,00	0,00	0,00	0,00	0,00	0,00
TOTALE MISSIONE 19 - Relazioni internazionali		0,00	0,00	0,00	0,00	0,00	0,00	0,00	0,00	0,00	0,00	0,00
20	Fondi e accantonamenti											
1	Fondo di riserva	0,00	0,00	0,00	0,00	0,00	0,00	0,00	0,00	0,00	0,00	0,00
2	Fondo crediti di dubbia esigibilità	0,00	0,00	0,00	0,00	0,00	0,00	0,00	0,00	0,00	0,00	0,00
3	Altri fondi	0,00	0,00	0,00	0,00	0,00	0,00	0,00	0,00	0,00	0,00	0,00
TOTALE MISSIONE 20 - Fondi e accantonamenti		0,00	0,00	0,00	0,00	0,00	0,00	0,00	0,00	0,00	0,00	0,00
TOTALE SPESE IN CONTO CAPITALE E SPESE PER INCREMENTO DI ATTIVITA' FINANZIARIE		0,00	883.431,11	18.462,98	0,00	2.288,32	904.182,41	57.780,00	0,00	0,00	450.000,00	507.780,00

PROSPETTO DELLE SPESE DI BILANCIO PER MISSIONI, PROGRAMMI E MACROAGGREGATI
SPESE PER RIMBORSO DI PRESTITI - IMPEGNI
Esercizio finanziario 2022

MISSIONI E PROGRAMMI \ MACROAGGREGATI		Rimborso di titoli obbligazionari	Rimborso prestiti a breve termine	Rimborso mutui e altri finanziamenti a medio lungo termine	Rimborso di altre forme di indebitamento	TOTALE
		401	402	403	404	400
1	Servizi istituzionali, generali e di gestione					
1	Organi istituzionali	0,00	0,00	0,00	0,00	0,00
2	Segereteria generale	0,00	0,00	0,00	0,00	0,00
3	Gestione economica, finanziaria, programmazione e provveditorato	0,00	0,00	0,00	0,00	0,00
4	Gestione delle entrate tributarie e servizi fiscali	0,00	0,00	0,00	0,00	0,00
5	Gestione dei beni demaniali e patrimoniali	0,00	0,00	0,00	0,00	0,00
6	Ufficio tecnico	0,00	0,00	0,00	0,00	0,00
7	Elezioni e consultazioni popolari - Anagrafe e stato civile	0,00	0,00	0,00	0,00	0,00
8	Statistica e sistemi informativi	0,00	0,00	0,00	0,00	0,00
9	Assistenza tecnico-amministrativa agli enti locali	0,00	0,00	0,00	0,00	0,00
10	Risorse umane	0,00	0,00	0,00	0,00	0,00
11	Altri servizi generali	0,00	0,00	0,00	0,00	0,00
12	Politica regionale unitaria per i servizi istituzionali, generali e di gestione (solo per le Regioni)	0,00	0,00	0,00	0,00	0,00
TOTALE MISSIONE 1 - Servizi istituzionali, generali e di gestione		0,00	0,00	0,00	0,00	0,00
2	Giustizia					
1	Uffici giudiziari	0,00	0,00	0,00	0,00	0,00
2	Casa circondariale e altri servizi	0,00	0,00	0,00	0,00	0,00
3	Politica regionale unitaria per la giustizia (solo per le Regioni)	0,00	0,00	0,00	0,00	0,00
TOTALE MISSIONE 2 - Giustizia		0,00	0,00	0,00	0,00	0,00
3	Ordine pubblico e sicurezza					
1	Polizia locale e amministrativa	0,00	0,00	0,00	0,00	0,00

3	Ordine pubblico e sicurezza					
2	Sistema integrato di sicurezza urbana	0,00	0,00	0,00	0,00	0,00
3	Politica regionale unitaria per l'ordine pubblico e la sicurezza (solo per le Regioni)	0,00	0,00	0,00	0,00	0,00
TOTALE MISSIONE 3 - Ordine pubblico e sicurezza		0,00	0,00	0,00	0,00	0,00
4	Istruzione e diritto allo studio					
1	Istruzione prescolastica	0,00	0,00	0,00	0,00	0,00
2	Altri ordini di istruzione	0,00	0,00	0,00	0,00	0,00
3	Edilizia scolastica (solo per le Regioni)	0,00	0,00	0,00	0,00	0,00
4	Istruzione universitaria	0,00	0,00	0,00	0,00	0,00
5	Istruzione tecnica superiore	0,00	0,00	0,00	0,00	0,00
6	Servizi ausiliari all'istruzione	0,00	0,00	0,00	0,00	0,00
7	Diritto allo studio	0,00	0,00	0,00	0,00	0,00
8	Politica regionale unitaria per l'istruzione e il diritto allo studio (solo per Regioni)	0,00	0,00	0,00	0,00	0,00
TOTALE MISSIONE 4 - Istruzione e diritto allo studio		0,00	0,00	0,00	0,00	0,00
5	Tutela e valorizzazione dei beni e attività culturali					
1	Valorizzazione dei beni di interesse storico	0,00	0,00	0,00	0,00	0,00
2	Attività culturali e interventi diversi nel settore culturale	0,00	0,00	0,00	0,00	0,00
3	Politica regionale unitaria per la tutela dei beni e delle attività culturali (solo per le Regioni)	0,00	0,00	0,00	0,00	0,00
TOTALE MISSIONE 5 - Tutela e valorizzazione dei beni e attività culturali		0,00	0,00	0,00	0,00	0,00
6	Politiche giovanili, sport e tempo libero					
1	Sport e tempo libero	0,00	0,00	0,00	0,00	0,00
2	Giovani	0,00	0,00	0,00	0,00	0,00
3	Politica regionale unitaria per i giovani, lo sport e il tempo libero (solo per le Regioni)	0,00	0,00	0,00	0,00	0,00
TOTALE MISSIONE 6 - Politiche giovanili, sport e tempo libero		0,00	0,00	0,00	0,00	0,00
7	Turismo					
1	Sviluppo e valorizzazione del turismo	0,00	0,00	0,00	0,00	0,00
2	Politica regionale unitaria per il turismo (solo per le Regioni)	0,00	0,00	0,00	0,00	0,00

7	Turismo					
TOTALE MISSIONE 7 - Turismo		0,00	0,00	0,00	0,00	0,00
8	Assetto del territorio ed edilizia abitativa					
1	Urbanistica	0,00	0,00	0,00	0,00	0,00
2	Edilizia residenziale pubblica e locale e piani di edilizia economico-popolare	0,00	0,00	0,00	0,00	0,00
3	Politica regionale unitaria per l'assetto del territorio e l'edilizia abitativa (solo per le Regioni)	0,00	0,00	0,00	0,00	0,00
TOTALE MISSIONE 8 - Assetto del territorio ed edilizia abitativa		0,00	0,00	0,00	0,00	0,00
9	Sviluppo sostenibile e tutela del territorio e dell'ambiente					
1	Difesa del suolo	0,00	0,00	0,00	0,00	0,00
2	Tutela, valorizzazione e recupero ambientale	0,00	0,00	0,00	0,00	0,00
3	Rifiuti	0,00	0,00	0,00	0,00	0,00
4	Servizio idrico integrato	0,00	0,00	0,00	0,00	0,00
5	Aree protette, parchi naturali, protezione naturalistica e forestazione	0,00	0,00	0,00	0,00	0,00
6	Tutela e valorizzazione delle risorse idriche	0,00	0,00	0,00	0,00	0,00
7	Sviluppo sostenibile territorio montano piccoli Comuni	0,00	0,00	0,00	0,00	0,00
8	Qualità dell'aria e riduzione dell'inquinamento	0,00	0,00	0,00	0,00	0,00
9	Politica regionale unitaria per lo sviluppo sostenibile e la tutela del territorio e dell'ambiente (solo per le Regioni)	0,00	0,00	0,00	0,00	0,00
TOTALE MISSIONE 9 - Sviluppo sostenibile e tutela del territorio e dell'ambiente		0,00	0,00	0,00	0,00	0,00
10	Trasporti e diritto alla mobilità					
1	Trasporto ferroviario	0,00	0,00	0,00	0,00	0,00
2	Trasporto pubblico local	0,00	0,00	0,00	0,00	0,00
3	Trasporto per vie d'acqua	0,00	0,00	0,00	0,00	0,00
4	Altre modalità di trasporto pubblico	0,00	0,00	0,00	0,00	0,00
5	Viabilità e infrastrutture stradali	0,00	0,00	0,00	0,00	0,00
6	Politica regionale unitaria per i trasporti e il diritto alla mobilità (solo per le Regioni)	0,00	0,00	0,00	0,00	0,00
TOTALE MISSIONE 10 - Trasporti e diritto alla mobilità		0,00	0,00	0,00	0,00	0,00
11	Soccorso civile					

11	Soccorso civile					
1	Sistema di protezione civile	0,00	0,00	0,00	0,00	0,00
2	Interventi a seguito di calamità naturali	0,00	0,00	0,00	0,00	0,00
3	Politica regionale unitaria per il soccorso e la protezione civile (solo per le Regioni)	0,00	0,00	0,00	0,00	0,00
TOTALE MISSIONE 11 - Soccorso civile		0,00	0,00	0,00	0,00	0,00
12	Diritti sociali, politiche sociali e famiglia					
1	Interventi per l'infanzia e per i minori	0,00	0,00	0,00	0,00	0,00
2	Interventi per la disabilità	0,00	0,00	0,00	0,00	0,00
3	Interventi per gli anziani	0,00	0,00	0,00	0,00	0,00
4	Interventi per soggetti a rischio di esclusione sociale	0,00	0,00	0,00	0,00	0,00
5	Interventi a favore delle famiglie	0,00	0,00	0,00	0,00	0,00
6	Interventi per il diritto alla casa	0,00	0,00	0,00	0,00	0,00
7	Programmazione e governo della rete dei servizi sociosanitari e sociali	0,00	0,00	0,00	0,00	0,00
8	Cooperazione e associazionismo	0,00	0,00	0,00	0,00	0,00
9	Servizio necroscopico e cimiteriale	0,00	0,00	0,00	0,00	0,00
10	Politica regionale unitaria per i diritti sociali e la famiglia (solo per le Regioni)	0,00	0,00	0,00	0,00	0,00
TOTALE MISSIONE 12 - Diritti sociali, politiche sociali e famiglia		0,00	0,00	0,00	0,00	0,00
13	Tutela della salute					
1	Servizio sanitario regionale - finanziamento ordinario corrente per la garanzia dei LEA	0,00	0,00	0,00	0,00	0,00
2	Servizio sanitario regionale - finanziamento aggiuntivo corrente per livelli di assistenza superiori	0,00	0,00	0,00	0,00	0,00
3	Servizio sanitario regionale - finanziamento aggiuntivo corrente per la copertura dello squilibrio d	0,00	0,00	0,00	0,00	0,00
6	Servizio sanitario regionale - restituzione maggiori gettiti SSN	0,00	0,00	0,00	0,00	0,00
7	Ulteriori spese in materia sanitaria	0,00	0,00	0,00	0,00	0,00
8	Politica regionale unitaria per la tutela della salute (solo per le Regioni)	0,00	0,00	0,00	0,00	0,00
TOTALE MISSIONE 13 - Tutela della salute		0,00	0,00	0,00	0,00	0,00
14	Sviluppo economico e competitività					
1	Industria, PMI e Artigianato	0,00	0,00	0,00	0,00	0,00
2	Commercio - reti distributive - tutela dei consumatori	0,00	0,00	0,00	0,00	0,00
3	Ricerca e innovazione	0,00	0,00	0,00	0,00	0,00

14	Sviluppo economico e competitività					
4	Reti e altri servizi di pubblica utilità	0,00	0,00	0,00	0,00	0,00
5	Politica regionale unitaria per lo sviluppo economico e la competitività (solo per le Regioni)	0,00	0,00	0,00	0,00	0,00
TOTALE MISSIONE 14 - Sviluppo economico e competitività		0,00	0,00	0,00	0,00	0,00
15	Politiche per il lavoro e la formazione professionale					
1	Servizi per lo sviluppo del mercato del lavoro	0,00	0,00	0,00	0,00	0,00
2	Formazione professionale	0,00	0,00	0,00	0,00	0,00
3	Sostegno all'occupazione	0,00	0,00	0,00	0,00	0,00
4	Politica regionale unitaria per il lavoro e la formazione professionale (solo per le Regioni)	0,00	0,00	0,00	0,00	0,00
TOTALE MISSIONE 15 - Politiche per il lavoro e la formazione professionale		0,00	0,00	0,00	0,00	0,00
16	Agricoltura, politiche agroalimentari e pesca					
1	Sistema Agroalimentare	0,00	0,00	0,00	0,00	0,00
2	Caccia e pesca	0,00	0,00	0,00	0,00	0,00
3	Politica regionale unitaria per l'agricoltura, i sistemi agroalimentari, la caccia e la pesca (solo per le Regioni)	0,00	0,00	0,00	0,00	0,00
TOTALE MISSIONE 16 - Agricoltura, politiche agroalimentari e pesca		0,00	0,00	0,00	0,00	0,00
17	Energia e diversificazione delle fonti energetiche					
1	Fonti energetiche	0,00	0,00	0,00	0,00	0,00
2	Politica regionale unitaria per l'energia e la diversificazione delle fonti energetiche (solo per le Regioni)	0,00	0,00	0,00	0,00	0,00
TOTALE MISSIONE 17 - Energia e diversificazione delle fonti energetiche		0,00	0,00	0,00	0,00	0,00
18	Relazioni con le altre autonomie territoriali e locali					
1	Relazioni finanziarie con le altre autonomie territoriali	0,00	0,00	0,00	0,00	0,00
2	Politica regionale unitaria per le relazioni con le altre autonomie territoriali e locali (solo per le Regioni)	0,00	0,00	0,00	0,00	0,00
TOTALE MISSIONE 18 - Relazioni con le altre autonomie territoriali e locali		0,00	0,00	0,00	0,00	0,00
19	Relazioni internazionali					
1	Relazioni internazionali e Cooperazione allo sviluppo	0,00	0,00	0,00	0,00	0,00
2	Cooperazione territoriale (solo per le Regioni)	0,00	0,00	0,00	0,00	0,00

19	Relazioni internazionali					
	TOTALE MISSIONE 19 - Relazioni internazionali	0,00	0,00	0,00	0,00	0,00
20	Fondi e accantonamenti					
1	Fondo di riserva	0,00	0,00	0,00	0,00	0,00
2	Fondo crediti di dubbia esigibilità	0,00	0,00	0,00	0,00	0,00
3	Altri fondi	0,00	0,00	0,00	0,00	0,00
	TOTALE MISSIONE 20 - Fondi e accantonamenti	0,00	0,00	0,00	0,00	0,00
50	Debito pubblico					
1	Quota interessi ammortamento mutui e prestiti obbligazionari	0,00	0,00	0,00	0,00	0,00
2	Quota capitale ammortamento mutui e prestiti obbligazionari	0,00	0,00	307.164,27	0,00	307.164,27
	TOTALE MISSIONE 50 - Debito pubblico	0,00	0,00	307.164,27	0,00	307.164,27
60	Anticipazioni finanziarie					
1	Restituzione anticipazione di tesoreria	0,00	0,00	0,00	0,00	0,00
	TOTALE MISSIONE 60 - Anticipazioni finanziarie	0,00	0,00	0,00	0,00	0,00
99	Servizi per conto terzi					
1	Servizi per conto terzi e Partite di giro	0,00	0,00	0,00	0,00	0,00
2	Anticipazioni per il finanziamento del SSN	0,00	0,00	0,00	0,00	0,00
	TOTALE MISSIONE 99 - Servizi per conto terzi	0,00	0,00	0,00	0,00	0,00

PROSPETTO DELLE SPESE DI BILANCIO PER MISSIONI, PROGRAMMI E MACROAGGREGATI
SPESE PER SERVIZI PER CONTO TERZI E PARTITE DI GIRO - IMPEGNI
Esercizio finanziario 2022

MISSIONI E PROGRAMMI \ MACROAGGREGATI		Uscite per partite di giro	Uscite per conto terzi	TOTALE
		701	702	700
60	Anticipazioni finanziarie			
1	Restituzione anticipazione di tesoreria	0,00	0,00	0,00
TOTALE MISSIONE 60 - Anticipazioni finanziarie		0,00	0,00	0,00
99	Servizi per conto terzi			
1	Servizi per conto terzi e Partite di giro	526.071,83	15.278,83	541.350,66
2	Anticipazioni per il finanziamento del SSN	0,00	0,00	0,00
TOTALE MISSIONE 99 - Servizi per conto terzi		526.071,83	15.278,83	541.350,66



Comune di Selvino

Corso Milano, 19

24020 (BG)

C.F. 00631310166 P. IVA 00631310166

PROSPETTO DELLE SPESE DI BILANCIO PER MISSIONI, PROGRAMMI E MACROAGGREGATI

ESERCIZIO: 2022

PROSPETTO DELLE SPESE DI BILANCIO PER MISSIONI, PROGRAMMI E MACROAGGREGATI
SPESE CORRENTI - PAGAMENTI C/COMPETENZA

Esercizio finanziario 2022

MISSIONI E PROGRAMMI \ MACROAGGREGATI		Redditi da lavoro dipendente	Imposte e tasse a carico dell'ente	Acquisto di beni e servizi	Trasferimenti correnti	Trasferimenti di tributi	Fondi perequativi	Interessi passivi	Altre spese per redditi da capitale	Rimborsi e poste correttive delle entrate	Altre spese correnti	TOTALE
		101	102	103	104	105	106	107	108	109	110	100
1	Servizi istituzionali, generali e di gestione											
1	Organi istituzionali	3.781,34	1.506,97	22.365,32	0,00	0,00	0,00	0,00	0,00	0,00	10.400,00	38.053,63
2	Segereteria generale	176.638,29	11.900,84	111.504,73	2.036,65	0,00	0,00	0,00	0,00	0,00	0,00	302.080,51
3	Gestione economica, finanziaria, programmazione e provveditorato	90.340,72	6.046,82	5.005,48	500,00	0,00	0,00	0,00	0,00	0,00	500,00	102.393,02
4	Gestione delle entrate tributarie e servizi fiscali	0,00	0,00	24.661,60	12.038,32	0,00	0,00	0,00	0,00	499.414,26	0,00	536.114,18
5	Gestione dei beni demaniali e patrimoniali	0,00	108,45	12.530,02	0,00	0,00	0,00	0,00	0,00	0,00	0,00	12.638,47
6	Ufficio tecnico	72.609,75	4.268,68	23.179,44	0,00	0,00	0,00	0,00	0,00	0,00	0,00	100.057,87
7	Elezioni e consultazioni popolari - Anagrafe e stato civile	4.213,13	439,60	5.846,33	0,00	0,00	0,00	0,00	0,00	0,00	0,00	10.499,06
8	Statistica e sistemi informativi	0,00	0,00	10.931,57	0,00	0,00	0,00	0,00	0,00	0,00	0,00	10.931,57
9	Assistenza tecnico-amministrativa agli enti locali	0,00	0,00	0,00	0,00	0,00	0,00	0,00	0,00	0,00	0,00	0,00
10	Risorse umane	6.214,69	0,00	0,00	0,00	0,00	0,00	0,00	0,00	0,00	20.736,97	26.951,66
11	Altri servizi generali	0,00	0,00	0,00	0,00	0,00	0,00	0,00	0,00	0,00	10.426,72	10.426,72
12	Politica regionale unitaria per i servizi istituzionali, generali e di gestione (solo per le Regioni)	0,00	0,00	0,00	0,00	0,00	0,00	0,00	0,00	0,00	0,00	0,00
TOTALE MISSIONE 1 - Servizi istituzionali, generali e di gestione		353.797,92	24.271,36	216.024,49	14.574,97	0,00	0,00	0,00	0,00	499.414,26	42.063,69	1.150.146,69
2	Giustizia											
1	Uffici giudiziari	0,00	0,00	0,00	0,00	0,00	0,00	0,00	0,00	0,00	0,00	0,00
2	Casa circondariale e altri servizi	0,00	0,00	0,00	0,00	0,00	0,00	0,00	0,00	0,00	0,00	0,00
3	Politica regionale unitaria per la giustizia (solo per le Regioni)	0,00	0,00	0,00	0,00	0,00	0,00	0,00	0,00	0,00	0,00	0,00
TOTALE MISSIONE 2 - Giustizia		0,00	0,00	0,00	0,00	0,00	0,00	0,00	0,00	0,00	0,00	0,00
3	Ordine pubblico e sicurezza											
1	Polizia locale e amministrativa	0,00	0,00	2.985,49	80.000,00	0,00	0,00	0,00	0,00	0,00	0,00	82.985,49

3	Ordine pubblico e sicurezza											
2	Sistema integrato di sicurezza urbana	0,00	0,00	0,00	0,00	0,00	0,00	0,00	0,00	0,00	0,00	0,00
3	Politica regionale unitaria per l'ordine pubblico e la sicurezza (solo per le Regioni)	0,00	0,00	0,00	0,00	0,00	0,00	0,00	0,00	0,00	0,00	0,00
TOTALE MISSIONE 3 - Ordine pubblico e sicurezza		0,00	0,00	2.985,49	80.000,00	0,00	0,00	0,00	0,00	0,00	0,00	82.985,49
4	Istruzione e diritto allo studio											
1	Istruzione prescolastica	0,00	0,00	0,00	30.000,00	0,00	0,00	0,00	0,00	0,00	0,00	30.000,00
2	Altri ordini di istruzione	0,00	0,00	22.536,35	1.731,60	0,00	0,00	0,00	0,00	0,00	0,00	24.267,95
3	Edilizia scolastica (solo per le Regioni)	0,00	0,00	0,00	0,00	0,00	0,00	0,00	0,00	0,00	0,00	0,00
4	Istruzione universitaria	0,00	0,00	0,00	0,00	0,00	0,00	0,00	0,00	0,00	0,00	0,00
5	Istruzione tecnica superiore	0,00	0,00	0,00	0,00	0,00	0,00	0,00	0,00	0,00	0,00	0,00
6	Servizi ausiliari all'istruzione	0,00	0,00	0,00	0,00	0,00	0,00	0,00	0,00	0,00	0,00	0,00
7	Diritto allo studio	0,00	0,00	31.197,20	20.000,00	0,00	0,00	0,00	0,00	0,00	0,00	51.197,20
8	Politica regionale unitaria per l'istruzione e il diritto allo studio (solo per Regioni)	0,00	0,00	0,00	0,00	0,00	0,00	0,00	0,00	0,00	0,00	0,00
TOTALE MISSIONE 4 - Istruzione e diritto allo studio		0,00	0,00	53.733,55	51.731,60	0,00	0,00	0,00	0,00	0,00	0,00	105.465,15
5	Tutela e valorizzazione dei beni e attività culturali											
1	Valorizzazione dei beni di interesse storico	0,00	0,00	0,00	0,00	0,00	0,00	0,00	0,00	0,00	0,00	0,00
2	Attività culturali e interventi diversi nel settore culturale	25.727,58	1.625,92	17.334,97	3.294,60	0,00	0,00	0,00	0,00	0,00	0,00	47.983,07
3	Politica regionale unitaria per la tutela dei beni e delle attività culturali (solo per le Regioni)	0,00	0,00	0,00	0,00	0,00	0,00	0,00	0,00	0,00	0,00	0,00
TOTALE MISSIONE 5 - Tutela e valorizzazione dei beni e attività culturali		25.727,58	1.625,92	17.334,97	3.294,60	0,00	0,00	0,00	0,00	0,00	0,00	47.983,07
6	Politiche giovanili, sport e tempo libero											
1	Sport e tempo libero	0,00	0,00	18.508,33	29.700,00	0,00	0,00	10.885,55	0,00	0,00	0,00	59.093,88
2	Giovani	0,00	0,00	0,00	0,00	0,00	0,00	0,00	0,00	0,00	0,00	0,00
3	Politica regionale unitaria per i giovani, lo sport e il tempo libero (solo per le Regioni)	0,00	0,00	0,00	0,00	0,00	0,00	0,00	0,00	0,00	0,00	0,00
TOTALE MISSIONE 6 - Politiche giovanili, sport e tempo libero		0,00	0,00	18.508,33	29.700,00	0,00	0,00	10.885,55	0,00	0,00	0,00	59.093,88
7	Turismo											
1	Sviluppo e valorizzazione del turismo	52.063,20	3.507,65	14.145,16	19.600,00	0,00	0,00	0,00	0,00	0,00	0,00	89.316,01

7	Turismo												
2	Politica regionale unitaria per il turismo (solo per le Regioni)	0,00	0,00	0,00	0,00	0,00	0,00	0,00	0,00	0,00	0,00	0,00	0,00
TOTALE MISSIONE 7 - Turismo		52.063,20	3.507,65	14.145,16	19.600,00	0,00	0,00	0,00	0,00	0,00	0,00	0,00	89.316,01
8	Assetto del territorio ed edilizia abitativa												
1	Urbanistica	0,00	0,00	875,47	0,00	0,00	0,00	0,00	0,00	0,00	0,00	0,00	875,47
2	Edilizia residenziale pubblica e locale e piani di edilizia economico-popolare	0,00	0,00	0,00	0,00	0,00	0,00	0,00	0,00	0,00	0,00	0,00	0,00
3	Politica regionale unitaria per l'assetto del territorio e l'edilizia abitativa (solo per le Regioni)	0,00	0,00	0,00	0,00	0,00	0,00	0,00	0,00	0,00	0,00	0,00	0,00
TOTALE MISSIONE 8 - Assetto del territorio ed edilizia abitativa		0,00	0,00	875,47	0,00	0,00	0,00	0,00	0,00	0,00	0,00	0,00	875,47
9	Sviluppo sostenibile e tutela del territorio e dell'ambiente												
1	Difesa del suolo	0,00	0,00	0,00	0,00	0,00	0,00	0,00	0,00	0,00	0,00	0,00	0,00
2	Tutela, valorizzazione e recupero ambientale	0,00	0,00	0,00	0,00	0,00	0,00	0,00	0,00	0,00	0,00	0,00	0,00
3	Rifiuti	0,00	0,00	377.229,04	0,00	0,00	0,00	11.195,56	0,00	0,00	0,00	0,00	388.424,60
4	Servizio idrico integrato	0,00	0,00	41.121,23	0,00	0,00	0,00	0,00	0,00	0,00	0,00	0,00	41.121,23
5	Aree protette, parchi naturali, protezione naturalistica e forestazione	0,00	0,00	82.350,00	0,00	0,00	0,00	3.116,66	0,00	0,00	0,00	0,00	85.466,66
6	Tutela e valorizzazione delle risorse idriche	0,00	0,00	0,00	0,00	0,00	0,00	0,00	0,00	0,00	0,00	0,00	0,00
7	Sviluppo sostenibile territorio montano piccoli Comuni	0,00	0,00	0,00	0,00	0,00	0,00	0,00	0,00	0,00	0,00	0,00	0,00
8	Qualità dell'aria e riduzione dell'inquinamento	0,00	0,00	0,00	0,00	0,00	0,00	0,00	0,00	0,00	0,00	0,00	0,00
9	Politica regionale unitaria per lo sviluppo sostenibile e la tutela del territorio e dell'ambiente (solo per le Regioni)	0,00	0,00	0,00	0,00	0,00	0,00	0,00	0,00	0,00	0,00	0,00	0,00
TOTALE MISSIONE 9 - Sviluppo sostenibile e tutela del territorio e dell'ambiente		0,00	0,00	500.700,27	0,00	0,00	0,00	14.312,22	0,00	0,00	0,00	0,00	515.012,49
10	Trasporti e diritto alla mobilità												
1	Trasporto ferroviario	0,00	0,00	0,00	0,00	0,00	0,00	0,00	0,00	0,00	0,00	0,00	0,00
2	Trasporto pubblico local	0,00	0,00	0,00	0,00	0,00	0,00	0,00	0,00	0,00	0,00	0,00	0,00
3	Trasporto per vie d'acqua	0,00	0,00	0,00	0,00	0,00	0,00	0,00	0,00	0,00	0,00	0,00	0,00
4	Altre modalità di trasporto pubblico	0,00	0,00	0,00	0,00	0,00	0,00	0,00	0,00	0,00	0,00	0,00	0,00
5	Viabilità e infrastrutture stradali	0,00	0,00	420.035,51	550,00	0,00	0,00	41.165,33	0,00	0,00	0,00	0,00	461.750,84
6	Politica regionale unitaria per i trasporti e il diritto alla mobilità (solo per le Regioni)	0,00	0,00	0,00	0,00	0,00	0,00	0,00	0,00	0,00	0,00	0,00	0,00

10	Trasporti e diritto alla mobilità											
	TOTALE MISSIONE 10 - Trasporti e diritto alla mobilità	0,00	0,00	420.035,51	550,00	0,00	0,00	41.165,33	0,00	0,00	0,00	461.750,84
11	Soccorso civile											
1	Sistema di protezione civile	0,00	0,00	0,00	0,00	0,00	0,00	0,00	0,00	0,00	0,00	0,00
2	Interventi a seguito di calamità naturali	0,00	0,00	0,00	0,00	0,00	0,00	0,00	0,00	0,00	0,00	0,00
3	Politica regionale unitaria per il soccorso e la protezione civile (solo per le Regioni)	0,00	0,00	0,00	0,00	0,00	0,00	0,00	0,00	0,00	0,00	0,00
	TOTALE MISSIONE 11 - Soccorso civile	0,00	0,00	0,00	0,00	0,00	0,00	0,00	0,00	0,00	0,00	0,00
12	Diritti sociali, politiche sociali e famiglia											
1	Interventi per l'infanzia e per i minori	0,00	0,00	0,00	0,00	0,00	0,00	0,00	0,00	0,00	0,00	0,00
2	Interventi per la disabilità	0,00	0,00	0,00	70.581,00	0,00	0,00	0,00	0,00	0,00	0,00	70.581,00
3	Interventi per gli anziani	0,00	0,00	12.507,13	5.305,99	0,00	0,00	0,00	0,00	0,00	0,00	17.813,12
4	Interventi per soggetti a rischio di esclusione sociale	0,00	0,00	0,00	430,00	0,00	0,00	0,00	0,00	0,00	0,00	430,00
5	Interventi a favore delle famiglie	0,00	0,00	0,00	0,00	0,00	0,00	0,00	0,00	0,00	0,00	0,00
6	Interventi per il diritto alla casa	0,00	0,00	360,32	0,00	0,00	0,00	0,00	0,00	0,00	0,00	360,32
7	Programmazione e governo della rete dei servizi sociosanitari e sociali	0,00	0,00	0,00	0,00	0,00	0,00	0,00	0,00	0,00	0,00	0,00
8	Cooperazione e associazionismo	0,00	0,00	0,00	0,00	0,00	0,00	0,00	0,00	0,00	0,00	0,00
9	Servizio necroscopico e cimiteriale	0,00	0,00	37.837,50	0,00	0,00	0,00	0,00	0,00	0,00	0,00	37.837,50
10	Politica regionale unitaria per i diritti sociali e la famiglia (solo per le Regioni)	0,00	0,00	0,00	0,00	0,00	0,00	0,00	0,00	0,00	0,00	0,00
	TOTALE MISSIONE 12 - Diritti sociali, politiche sociali e famiglia	0,00	0,00	50.704,95	76.316,99	0,00	0,00	0,00	0,00	0,00	0,00	127.021,94
13	Tutela della salute											
1	Servizio sanitario regionale - finanziamento ordinario corrente per la garanzia dei LEA	0,00	0,00	0,00	0,00	0,00	0,00	0,00	0,00	0,00	0,00	0,00
2	Servizio sanitario regionale - finanziamento aggiuntivo corrente per livelli di assistenza superiori	0,00	0,00	0,00	0,00	0,00	0,00	0,00	0,00	0,00	0,00	0,00
3	Servizio sanitario regionale - finanziamento aggiuntivo corrente per la copertura dello squilibrio di	0,00	0,00	0,00	0,00	0,00	0,00	0,00	0,00	0,00	0,00	0,00
6	Servizio sanitario regionale - restituzione maggiori gettiti SSN	0,00	0,00	0,00	0,00	0,00	0,00	0,00	0,00	0,00	0,00	0,00
7	Ulteriori spese in materia sanitaria	0,00	0,00	0,00	0,00	0,00	0,00	0,00	0,00	0,00	0,00	0,00

13	Tutela della salute											
8	Politica regionale unitaria per la tutela della salute (solo per le Regioni)	0,00	0,00	0,00	0,00	0,00	0,00	0,00	0,00	0,00	0,00	0,00
TOTALE MISSIONE 13 - Tutela della salute		0,00	0,00	0,00	0,00	0,00	0,00	0,00	0,00	0,00	0,00	0,00
14	Sviluppo economico e competitività											
1	Industria, PMI e Artigianato	0,00	0,00	0,00	0,00	0,00	0,00	0,00	0,00	0,00	0,00	0,00
2	Commercio - reti distributive - tutela dei consumatori	0,00	0,00	0,00	41.372,00	0,00	0,00	0,00	0,00	0,00	0,00	41.372,00
3	Ricerca e innovazione	0,00	0,00	0,00	0,00	0,00	0,00	0,00	0,00	0,00	0,00	0,00
4	Reti e altri servizi di pubblica utilità	0,00	0,00	0,00	0,00	0,00	0,00	0,00	0,00	0,00	0,00	0,00
5	Politica regionale unitaria per lo sviluppo economico e la competitività (solo per le Regioni)	0,00	0,00	0,00	0,00	0,00	0,00	0,00	0,00	0,00	0,00	0,00
TOTALE MISSIONE 14 - Sviluppo economico e competitività		0,00	0,00	0,00	41.372,00	0,00	0,00	0,00	0,00	0,00	0,00	41.372,00
15	Politiche per il lavoro e la formazione professionale											
1	Servizi per lo sviluppo del mercato del lavoro	0,00	0,00	0,00	0,00	0,00	0,00	0,00	0,00	0,00	0,00	0,00
2	Formazione professionale	0,00	0,00	0,00	0,00	0,00	0,00	0,00	0,00	0,00	0,00	0,00
3	Sostegno all'occupazione	0,00	0,00	0,00	0,00	0,00	0,00	0,00	0,00	0,00	0,00	0,00
4	Politica regionale unitaria per il lavoro e la formazione professionale (solo per le Regioni)	0,00	0,00	0,00	0,00	0,00	0,00	0,00	0,00	0,00	0,00	0,00
TOTALE MISSIONE 15 - Politiche per il lavoro e la formazione professionale		0,00	0,00	0,00	0,00	0,00	0,00	0,00	0,00	0,00	0,00	0,00
16	Agricoltura, politiche agroalimentari e pesca											
1	Sistema Agroalimentare	0,00	0,00	0,00	0,00	0,00	0,00	0,00	0,00	0,00	0,00	0,00
2	Caccia e pesca	0,00	0,00	0,00	0,00	0,00	0,00	0,00	0,00	0,00	0,00	0,00
3	Politica regionale unitaria per l'agricoltura, i sistemi agroalimentari, la caccia e la pesca (solo per le Regioni)	0,00	0,00	0,00	0,00	0,00	0,00	0,00	0,00	0,00	0,00	0,00
TOTALE MISSIONE 16 - Agricoltura, politiche agroalimentari e pesca		0,00	0,00	0,00	0,00	0,00	0,00	0,00	0,00	0,00	0,00	0,00
17	Energia e diversificazione delle fonti energetiche											
1	Fonti energetiche	0,00	0,00	0,00	0,00	0,00	0,00	0,00	0,00	0,00	0,00	0,00
2	Politica regionale unitaria per l'energia e la diversificazione delle fonti energetiche (solo per le Regioni)	0,00	0,00	0,00	0,00	0,00	0,00	0,00	0,00	0,00	0,00	0,00
TOTALE MISSIONE 17 - Energia e diversificazione delle fonti energetiche		0,00	0,00	0,00	0,00	0,00	0,00	0,00	0,00	0,00	0,00	0,00

18	Relazioni con le altre autonomie territoriali e locali											
1	Relazioni finanziarie con le altre autonomie territoriali	0,00	0,00	0,00	0,00	0,00	0,00	0,00	0,00	0,00	0,00	0,00
2	Politica regionale unitaria per le relazioni con le altre autonomie territoriali e locali (solo per le Regioni)	0,00	0,00	0,00	0,00	0,00	0,00	0,00	0,00	0,00	0,00	0,00
TOTALE MISSIONE 18 - Relazioni con le altre autonomie territoriali e locali		0,00	0,00	0,00	0,00	0,00	0,00	0,00	0,00	0,00	0,00	0,00
19	Relazioni internazionali											
1	Relazioni internazionali e Cooperazione allo sviluppo	0,00	0,00	0,00	0,00	0,00	0,00	0,00	0,00	0,00	0,00	0,00
2	Cooperazione territoriale (solo per le Regioni)	0,00	0,00	0,00	0,00	0,00	0,00	0,00	0,00	0,00	0,00	0,00
TOTALE MISSIONE 19 - Relazioni internazionali		0,00	0,00	0,00	0,00	0,00	0,00	0,00	0,00	0,00	0,00	0,00
20	Fondi e accantonamenti											
1	Fondo di riserva	0,00	0,00	0,00	0,00	0,00	0,00	0,00	0,00	0,00	0,00	0,00
2	Fondo crediti di dubbia esigibilità	0,00	0,00	0,00	0,00	0,00	0,00	0,00	0,00	0,00	0,00	0,00
3	Altri fondi	0,00	0,00	0,00	0,00	0,00	0,00	0,00	0,00	0,00	0,00	0,00
TOTALE MISSIONE 20 - Fondi e accantonamenti		0,00	0,00	0,00	0,00	0,00	0,00	0,00	0,00	0,00	0,00	0,00
50	Debito pubblico											
1	Quota interessi ammortamento mutui e prestiti obbligazionari	0,00	0,00	0,00	0,00	0,00	0,00	0,00	0,00	0,00	0,00	0,00
TOTALE MISSIONE 50 - Debito pubblico		0,00	0,00	0,00	0,00	0,00	0,00	0,00	0,00	0,00	0,00	0,00
60	Anticipazioni finanziarie											
1	Restituzione anticipazione di tesoreria	0,00	0,00	0,00	0,00	0,00	0,00	0,00	0,00	0,00	0,00	0,00
TOTALE MISSIONE 60 - Anticipazioni finanziarie		0,00	0,00	0,00	0,00	0,00	0,00	0,00	0,00	0,00	0,00	0,00
TOTALE SPESE CORRENTI		431.588,70	29.404,93	1.295.048,19	317.140,16	0,00	0,00	66.363,10	0,00	499.414,26	42.063,69	2.681.023,03

PROSPETTO DELLE SPESE DI BILANCIO PER MISSIONI, PROGRAMMI E MACROAGGREGATI
SPESE IN CONTO CAPITALE E SPESE PER INCREMENTO DI ATTIVITA' FINANZIARIE - PAGAMENTI C/COMPETENZA

Esercizio finanziario 2022

MISSIONI E PROGRAMMI \ MACROAGGREGATI		Tributi in conto capitale a carico dell'ente	Investimenti fissi lordi e acquisto di terreni	Contributi agli investimenti	Altri trasferimenti in conto capitale	Altre spese in conto capitale	TOTALE Spese In conto Capitale	Acquisizioni di attività finanziarie	Concessione crediti di breve termine	Concessione crediti di medio-lungo termine	Altre spese per incremento di attività finanziarie	TOTALE SPESE PER INCREMENTO DI ATTIVITA' FINANZIARIE
		201	202	203	204	205	200	301	302	303	304	300
1	Servizi istituzionali, generali e di gestione											
1	Organi istituzionali	0,00	0,00	0,00	0,00	0,00	0,00	0,00	0,00	0,00	0,00	0,00
2	Segereteria generale	0,00	0,00	0,00	0,00	0,00	0,00	0,00	0,00	0,00	0,00	0,00
3	Gestione economica, finanziaria, programmazione e provveditorato	0,00	0,00	0,00	0,00	0,00	0,00	0,00	0,00	0,00	450.000,00	450.000,00
4	Gestione delle entrate tributarie e servizi fiscali	0,00	0,00	0,00	0,00	0,00	0,00	0,00	0,00	0,00	0,00	0,00
5	Gestione dei beni demaniali e patrimoniali	0,00	0,00	0,00	0,00	0,00	0,00	0,00	0,00	0,00	0,00	0,00
6	Ufficio tecnico	0,00	2.340,00	0,00	0,00	0,00	2.340,00	0,00	0,00	0,00	0,00	0,00
7	Elezioni e consultazioni popolari - Anagrafe e stato civile	0,00	0,00	0,00	0,00	0,00	0,00	0,00	0,00	0,00	0,00	0,00
8	Statistica e sistemi informativi	0,00	0,00	0,00	0,00	0,00	0,00	0,00	0,00	0,00	0,00	0,00
9	Assistenza tecnico-amministrativa agli enti locali	0,00	0,00	0,00	0,00	0,00	0,00	0,00	0,00	0,00	0,00	0,00
10	Risorse umane	0,00	0,00	0,00	0,00	0,00	0,00	0,00	0,00	0,00	0,00	0,00
11	Altri servizi generali	0,00	0,00	0,00	0,00	0,00	0,00	0,00	0,00	0,00	0,00	0,00
12	Politica regionale unitaria per i servizi istituzionali, generali e di gestione (solo per le Regioni)	0,00	0,00	0,00	0,00	0,00	0,00	0,00	0,00	0,00	0,00	0,00
TOTALE MISSIONE 1 - Servizi istituzionali, generali e di gestione		0,00	2.340,00	0,00	0,00	0,00	2.340,00	0,00	0,00	0,00	450.000,00	450.000,00
2	Giustizia											
1	Uffici giudiziari	0,00	0,00	0,00	0,00	0,00	0,00	0,00	0,00	0,00	0,00	0,00
2	Casa circondariale e altri servizi	0,00	0,00	0,00	0,00	0,00	0,00	0,00	0,00	0,00	0,00	0,00
3	Politica regionale unitaria per la giustizia (solo per le Regioni)	0,00	0,00	0,00	0,00	0,00	0,00	0,00	0,00	0,00	0,00	0,00
TOTALE MISSIONE 2 - Giustizia		0,00	0,00	0,00	0,00	0,00	0,00	0,00	0,00	0,00	0,00	0,00
3	Ordine pubblico e sicurezza											

3	Ordine pubblico e sicurezza											
1	Polizia locale e amministrativa	0,00	0,00	0,00	0,00	0,00	0,00	0,00	0,00	0,00	0,00	0,00
2	Sistema integrato di sicurezza urbana	0,00	0,00	0,00	0,00	0,00	0,00	0,00	0,00	0,00	0,00	0,00
3	Politica regionale unitaria per l'ordine pubblico e la sicurezza (solo per le Regioni)	0,00	0,00	0,00	0,00	0,00	0,00	0,00	0,00	0,00	0,00	0,00
TOTALE MISSIONE 3 - Ordine pubblico e sicurezza		0,00	0,00	0,00	0,00	0,00	0,00	0,00	0,00	0,00	0,00	0,00
4	Istruzione e diritto allo studio											
1	Istruzione prescolastica	0,00	0,00	0,00	0,00	0,00	0,00	0,00	0,00	0,00	0,00	0,00
2	Altri ordini di istruzione	0,00	0,00	0,00	0,00	0,00	0,00	0,00	0,00	0,00	0,00	0,00
3	Edilizia scolastica (solo per le Regioni)	0,00	0,00	0,00	0,00	0,00	0,00	0,00	0,00	0,00	0,00	0,00
4	Istruzione universitaria	0,00	0,00	0,00	0,00	0,00	0,00	0,00	0,00	0,00	0,00	0,00
5	Istruzione tecnica superiore	0,00	0,00	0,00	0,00	0,00	0,00	0,00	0,00	0,00	0,00	0,00
6	Servizi ausiliari all'istruzione	0,00	0,00	0,00	0,00	0,00	0,00	0,00	0,00	0,00	0,00	0,00
7	Diritto allo studio	0,00	0,00	0,00	0,00	0,00	0,00	0,00	0,00	0,00	0,00	0,00
8	Politica regionale unitaria per l'istruzione e il diritto allo studio (solo per Regioni)	0,00	0,00	0,00	0,00	0,00	0,00	0,00	0,00	0,00	0,00	0,00
TOTALE MISSIONE 4 - Istruzione e diritto allo studio		0,00	0,00	0,00	0,00	0,00	0,00	0,00	0,00	0,00	0,00	0,00
5	Tutela e valorizzazione dei beni e attività culturali											
1	Valorizzazione dei beni di interesse storico	0,00	0,00	0,00	0,00	0,00	0,00	0,00	0,00	0,00	0,00	0,00
2	Attività culturali e interventi diversi nel settore culturale	0,00	695,40	0,00	0,00	0,00	695,40	0,00	0,00	0,00	0,00	0,00
3	Politica regionale unitaria per la tutela dei beni e delle attività culturali (solo per le Regioni)	0,00	0,00	0,00	0,00	0,00	0,00	0,00	0,00	0,00	0,00	0,00
TOTALE MISSIONE 5 - Tutela e valorizzazione dei beni e attività culturali		0,00	695,40	0,00	0,00	0,00	695,40	0,00	0,00	0,00	0,00	0,00
6	Politiche giovanili, sport e tempo libero											
1	Sport e tempo libero	0,00	66.938,46	0,00	0,00	0,00	66.938,46	0,00	0,00	0,00	0,00	0,00
2	Giovani	0,00	0,00	0,00	0,00	0,00	0,00	0,00	0,00	0,00	0,00	0,00
3	Politica regionale unitaria per i giovani, lo sport e il tempo libero (solo per le Regioni)	0,00	0,00	0,00	0,00	0,00	0,00	0,00	0,00	0,00	0,00	0,00
TOTALE MISSIONE 6 - Politiche giovanili, sport e tempo libero		0,00	66.938,46	0,00	0,00	0,00	66.938,46	0,00	0,00	0,00	0,00	0,00

7	Turismo											
1	Sviluppo e valorizzazione del turismo	0,00	0,00	0,00	0,00	0,00	0,00	0,00	0,00	0,00	0,00	0,00
2	Politica regionale unitaria per il turismo (solo per le Regioni)	0,00	0,00	0,00	0,00	0,00	0,00	0,00	0,00	0,00	0,00	0,00
TOTALE MISSIONE 7 - Turismo		0,00	0,00	0,00	0,00	0,00	0,00	0,00	0,00	0,00	0,00	0,00
8	Assetto del territorio ed edilizia abitativa											
1	Urbanistica	0,00	0,00	0,00	0,00	2.288,32	2.288,32	0,00	0,00	0,00	0,00	0,00
2	Edilizia residenziale pubblica e locale e piani di edilizia economico-popolare	0,00	0,00	0,00	0,00	0,00	0,00	0,00	0,00	0,00	0,00	0,00
3	Politica regionale unitaria per l'assetto del territorio e l'edilizia abitativa (solo per le Regioni)	0,00	0,00	0,00	0,00	0,00	0,00	0,00	0,00	0,00	0,00	0,00
TOTALE MISSIONE 8 - Assetto del territorio ed edilizia abitativa		0,00	0,00	0,00	0,00	2.288,32	2.288,32	0,00	0,00	0,00	0,00	0,00
9	Sviluppo sostenibile e tutela del territorio e dell'ambiente											
1	Difesa del suolo	0,00	0,00	0,00	0,00	0,00	0,00	0,00	0,00	0,00	0,00	0,00
2	Tutela, valorizzazione e recupero ambientale	0,00	72.540,04	0,00	0,00	0,00	72.540,04	0,00	0,00	0,00	0,00	0,00
3	Rifiuti	0,00	0,00	0,00	0,00	0,00	0,00	0,00	0,00	0,00	0,00	0,00
4	Servizio idrico integrato	0,00	5.000,00	0,00	0,00	0,00	5.000,00	0,00	0,00	0,00	0,00	0,00
5	Aree protette, parchi naturali, protezione naturalistica e forestazione	0,00	34.934,70	0,00	0,00	0,00	34.934,70	0,00	0,00	0,00	0,00	0,00
6	Tutela e valorizzazione delle risorse idriche	0,00	0,00	0,00	0,00	0,00	0,00	0,00	0,00	0,00	0,00	0,00
7	Sviluppo sostenibile territorio montano piccoli Comuni	0,00	0,00	0,00	0,00	0,00	0,00	0,00	0,00	0,00	0,00	0,00
8	Qualità dell'aria e riduzione dell'inquinamento	0,00	0,00	0,00	0,00	0,00	0,00	0,00	0,00	0,00	0,00	0,00
9	Politica regionale unitaria per lo sviluppo sostenibile e la tutela del territorio e dell'ambiente (solo per le Regioni)	0,00	0,00	0,00	0,00	0,00	0,00	0,00	0,00	0,00	0,00	0,00
TOTALE MISSIONE 9 - Sviluppo sostenibile e tutela del territorio e dell'ambiente		0,00	112.474,74	0,00	0,00	0,00	112.474,74	0,00	0,00	0,00	0,00	0,00
10	Trasporti e diritto alla mobilità											
1	Trasporto ferroviario	0,00	0,00	0,00	0,00	0,00	0,00	0,00	0,00	0,00	0,00	0,00
2	Trasporto pubblico local	0,00	0,00	0,00	0,00	0,00	0,00	0,00	0,00	0,00	0,00	0,00
3	Trasporto per vie d'acqua	0,00	0,00	0,00	0,00	0,00	0,00	0,00	0,00	0,00	0,00	0,00
4	Altre modalità di trasporto pubblico	0,00	0,00	0,00	0,00	0,00	0,00	0,00	0,00	0,00	0,00	0,00

10	Trasporti e diritto alla mobilità											
5	Viabilità e infrastrutture stradali	0,00	620.492,10	0,00	0,00	0,00	620.492,10	0,00	0,00	0,00	0,00	0,00
6	Politica regionale unitaria per i trasporti e il diritto alla mobilità (solo per le Regioni)	0,00	0,00	0,00	0,00	0,00	0,00	0,00	0,00	0,00	0,00	0,00
TOTALE MISSIONE 10 - Trasporti e diritto alla mobilità		0,00	620.492,10	0,00	0,00	0,00	620.492,10	0,00	0,00	0,00	0,00	0,00
11	Soccorso civile											
1	Sistema di protezione civile	0,00	0,00	0,00	0,00	0,00	0,00	0,00	0,00	0,00	0,00	0,00
2	Interventi a seguito di calamità naturali	0,00	0,00	0,00	0,00	0,00	0,00	0,00	0,00	0,00	0,00	0,00
3	Politica regionale unitaria per il soccorso e la protezione civile (solo per le Regioni)	0,00	0,00	0,00	0,00	0,00	0,00	0,00	0,00	0,00	0,00	0,00
TOTALE MISSIONE 11 - Soccorso civile		0,00	0,00	0,00	0,00	0,00	0,00	0,00	0,00	0,00	0,00	0,00
12	Diritti sociali, politiche sociali e famiglia											
1	Interventi per l'infanzia e per i minori	0,00	0,00	0,00	0,00	0,00	0,00	0,00	0,00	0,00	0,00	0,00
2	Interventi per la disabilità	0,00	0,00	0,00	0,00	0,00	0,00	0,00	0,00	0,00	0,00	0,00
3	Interventi per gli anziani	0,00	0,00	0,00	0,00	0,00	0,00	0,00	0,00	0,00	0,00	0,00
4	Interventi per soggetti a rischio di esclusione sociale	0,00	0,00	0,00	0,00	0,00	0,00	0,00	0,00	0,00	0,00	0,00
5	Interventi a favore delle famiglie	0,00	0,00	0,00	0,00	0,00	0,00	0,00	0,00	0,00	0,00	0,00
6	Interventi per il diritto alla casa	0,00	0,00	0,00	0,00	0,00	0,00	0,00	0,00	0,00	0,00	0,00
7	Programmazione e governo della rete dei servizi socio sanitari e sociali	0,00	0,00	0,00	0,00	0,00	0,00	0,00	0,00	0,00	0,00	0,00
8	Cooperazione e associazionismo	0,00	0,00	0,00	0,00	0,00	0,00	0,00	0,00	0,00	0,00	0,00
9	Servizio necroscopico e cimiteriale	0,00	27.456,00	0,00	0,00	0,00	27.456,00	0,00	0,00	0,00	0,00	0,00
10	Politica regionale unitaria per i diritti sociali e la famiglia (solo per le Regioni)	0,00	0,00	0,00	0,00	0,00	0,00	0,00	0,00	0,00	0,00	0,00
TOTALE MISSIONE 12 - Diritti sociali, politiche sociali e famiglia		0,00	27.456,00	0,00	0,00	0,00	27.456,00	0,00	0,00	0,00	0,00	0,00
13	Tutela della salute											
1	Servizio sanitario regionale - finanziamento ordinario corrente per la garanzia dei LEA	0,00	0,00	0,00	0,00	0,00	0,00	0,00	0,00	0,00	0,00	0,00
2	Servizio sanitario regionale - finanziamento aggiuntivo corrente per livelli di assistenza superiori	0,00	0,00	0,00	0,00	0,00	0,00	0,00	0,00	0,00	0,00	0,00
3	Servizio sanitario regionale - finanziamento aggiuntivo corrente per la copertura dello squilibrio d	0,00	0,00	0,00	0,00	0,00	0,00	0,00	0,00	0,00	0,00	0,00

13	Tutela della salute												
6	Servizio sanitario regionale - restituzione maggiori gettiti SSN	0,00	0,00	0,00	0,00	0,00	0,00	0,00	0,00	0,00	0,00	0,00	0,00
7	Ulteriori spese in materia sanitaria	0,00	0,00	0,00	0,00	0,00	0,00	0,00	0,00	0,00	0,00	0,00	0,00
8	Politica regionale unitaria per la tutela della salute (solo per le Regioni)	0,00	0,00	0,00	0,00	0,00	0,00	0,00	0,00	0,00	0,00	0,00	0,00
TOTALE MISSIONE 13 - Tutela della salute		0,00	0,00	0,00	0,00	0,00	0,00	0,00	0,00	0,00	0,00	0,00	0,00
14	Sviluppo economico e competitività												
1	Industria, PMI e Artigianato	0,00	0,00	0,00	0,00	0,00	0,00	0,00	0,00	0,00	0,00	0,00	0,00
2	Commercio - reti distributive - tutela dei consumatori	0,00	20.862,00	0,00	0,00	0,00	20.862,00	0,00	0,00	0,00	0,00	0,00	0,00
3	Ricerca e innovazione	0,00	0,00	0,00	0,00	0,00	0,00	0,00	0,00	0,00	0,00	0,00	0,00
4	Reti e altri servizi di pubblica utilità	0,00	0,00	0,00	0,00	0,00	0,00	0,00	0,00	0,00	0,00	0,00	0,00
5	Politica regionale unitaria per lo sviluppo economico e la competitività (solo per le Regioni)	0,00	0,00	0,00	0,00	0,00	0,00	0,00	0,00	0,00	0,00	0,00	0,00
TOTALE MISSIONE 14 - Sviluppo economico e competitività		0,00	20.862,00	0,00	0,00	0,00	20.862,00	0,00	0,00	0,00	0,00	0,00	0,00
15	Politiche per il lavoro e la formazione professionale												
1	Servizi per lo sviluppo del mercato del lavoro	0,00	0,00	0,00	0,00	0,00	0,00	0,00	0,00	0,00	0,00	0,00	0,00
2	Formazione professionale	0,00	0,00	0,00	0,00	0,00	0,00	0,00	0,00	0,00	0,00	0,00	0,00
3	Sostegno all'occupazione	0,00	0,00	0,00	0,00	0,00	0,00	0,00	0,00	0,00	0,00	0,00	0,00
4	Politica regionale unitaria per il lavoro e la formazione professionale (solo per le Regioni)	0,00	0,00	0,00	0,00	0,00	0,00	0,00	0,00	0,00	0,00	0,00	0,00
TOTALE MISSIONE 15 - Politiche per il lavoro e la formazione professionale		0,00	0,00	0,00	0,00	0,00	0,00	0,00	0,00	0,00	0,00	0,00	0,00
16	Agricoltura, politiche agroalimentari e pesca												
1	Sistema Agroalimentare	0,00	0,00	0,00	0,00	0,00	0,00	0,00	0,00	0,00	0,00	0,00	0,00
2	Caccia e pesca	0,00	0,00	0,00	0,00	0,00	0,00	0,00	0,00	0,00	0,00	0,00	0,00
3	Politica regionale unitaria per l'agricoltura, i sistemi agroalimentari, la caccia e la pesca (solo per le Regioni)	0,00	0,00	0,00	0,00	0,00	0,00	0,00	0,00	0,00	0,00	0,00	0,00
TOTALE MISSIONE 16 - Agricoltura, politiche agroalimentari e pesca		0,00	0,00	0,00	0,00	0,00	0,00	0,00	0,00	0,00	0,00	0,00	0,00
17	Energia e diversificazione delle fonti energetiche												

17	Energia e diversificazione delle fonti energetiche											
1	Fonti energetiche	0,00	0,00	0,00	0,00	0,00	0,00	0,00	0,00	0,00	0,00	0,00
2	Politica regionale unitaria per l'energia e la diversificazione delle fonti energetiche (solo per le Regioni)	0,00	0,00	0,00	0,00	0,00	0,00	0,00	0,00	0,00	0,00	0,00
TOTALE MISSIONE 17 - Energia e diversificazione delle fonti energetiche		0,00	0,00	0,00	0,00	0,00	0,00	0,00	0,00	0,00	0,00	0,00
18	Relazioni con le altre autonomie territoriali e locali											
1	Relazioni finanziarie con le altre autonomie territoriali	0,00	0,00	0,00	0,00	0,00	0,00	0,00	0,00	0,00	0,00	0,00
2	Politica regionale unitaria per le relazioni con le altre autonomie territoriali e locali (solo per le Regioni)	0,00	0,00	0,00	0,00	0,00	0,00	0,00	0,00	0,00	0,00	0,00
TOTALE MISSIONE 18 - Relazioni con le altre autonomie territoriali e locali		0,00	0,00	0,00	0,00	0,00	0,00	0,00	0,00	0,00	0,00	0,00
19	Relazioni internazionali											
1	Relazioni internazionali e Cooperazione allo sviluppo	0,00	0,00	0,00	0,00	0,00	0,00	0,00	0,00	0,00	0,00	0,00
2	Cooperazione territoriale (solo per le Regioni)	0,00	0,00	0,00	0,00	0,00	0,00	0,00	0,00	0,00	0,00	0,00
TOTALE MISSIONE 19 - Relazioni internazionali		0,00	0,00	0,00	0,00	0,00	0,00	0,00	0,00	0,00	0,00	0,00
20	Fondi e accantonamenti											
1	Fondo di riserva	0,00	0,00	0,00	0,00	0,00	0,00	0,00	0,00	0,00	0,00	0,00
2	Fondo crediti di dubbia esigibilità	0,00	0,00	0,00	0,00	0,00	0,00	0,00	0,00	0,00	0,00	0,00
3	Altri fondi	0,00	0,00	0,00	0,00	0,00	0,00	0,00	0,00	0,00	0,00	0,00
TOTALE MISSIONE 20 - Fondi e accantonamenti		0,00	0,00	0,00	0,00	0,00	0,00	0,00	0,00	0,00	0,00	0,00
TOTALE SPESE IN CONTO CAPITALE E SPESE PER INCREMENTO DI ATTIVITA' FINANZIARIE		0,00	851.258,70	0,00	0,00	2.288,32	853.547,02	0,00	0,00	0,00	450.000,00	450.000,00



Comune di Selvino

Corso Milano, 19

24020 (BG)

C.F. 00631310166 P. IVA 00631310166

PROSPETTO DELLE SPESE DI BILANCIO PER MISSIONI, PROGRAMMI E MACROAGGREGATI

ESERCIZIO: 2022

PROSPETTO DELLE SPESE DI BILANCIO PER MISSIONI, PROGRAMMI E MACROAGGREGATI
SPESE CORRENTI - PAGAMENTI C/RESIDUI
Esercizio finanziario 2022

MISSIONI E PROGRAMMI \ MACROAGGREGATI		Redditi da lavoro dipendente	Imposte e tasse a carico dell'ente	Acquisto di beni e servizi	Trasferimenti correnti	Trasferimenti di tributi	Fondi perequativi	Interessi passivi	Altre spese per redditi da capitale	Rimborsi e poste correttive delle entrate	Altre spese correnti	TOTALE
		101	102	103	104	105	106	107	108	109	110	100
1	Servizi istituzionali, generali e di gestione											
1	Organi istituzionali	0,00	0,00	12.255,98	0,00	0,00	0,00	0,00	0,00	0,00	0,00	12.255,98
2	Segereteria generale	3.763,57	0,00	23.866,10	0,00	0,00	0,00	0,00	0,00	0,00	0,00	27.629,67
3	Gestione economica, finanziaria, programmazione e provveditorato	1.311,29	0,00	6.374,50	0,00	0,00	0,00	0,00	0,00	0,00	0,00	7.685,79
4	Gestione delle entrate tributarie e servizi fiscali	0,00	0,00	4.682,08	1.683,00	0,00	0,00	0,00	0,00	500.317,80	0,00	506.682,88
5	Gestione dei beni demaniali e patrimoniali	0,00	0,00	7.053,32	0,00	0,00	0,00	0,00	0,00	0,00	0,00	7.053,32
6	Ufficio tecnico	62,45	122,28	2.630,06	0,00	0,00	0,00	0,00	0,00	0,00	0,00	2.814,79
7	Elezioni e consultazioni popolari - Anagrafe e stato civile	0,00	0,00	409,33	0,00	0,00	0,00	0,00	0,00	0,00	0,00	409,33
8	Statistica e sistemi informativi	0,00	0,00	282,20	0,00	0,00	0,00	0,00	0,00	0,00	0,00	282,20
9	Assistenza tecnico-amministrativa agli enti locali	0,00	0,00	0,00	0,00	0,00	0,00	0,00	0,00	0,00	0,00	0,00
10	Risorse umane	0,00	0,00	0,00	0,00	0,00	0,00	0,00	0,00	0,00	1.150,00	1.150,00
11	Altri servizi generali	0,00	0,00	0,00	0,00	0,00	0,00	0,00	0,00	0,00	12.478,00	12.478,00
12	Politica regionale unitaria per i servizi istituzionali, generali e di gestione (solo per le Regioni)	0,00	0,00	0,00	0,00	0,00	0,00	0,00	0,00	0,00	0,00	0,00
TOTALE MISSIONE 1 - Servizi istituzionali, generali e di gestione		5.137,31	122,28	57.553,57	1.683,00	0,00	0,00	0,00	0,00	500.317,80	13.628,00	578.441,96
2	Giustizia											
1	Uffici giudiziari	0,00	0,00	0,00	0,00	0,00	0,00	0,00	0,00	0,00	0,00	0,00
2	Casa circondariale e altri servizi	0,00	0,00	0,00	0,00	0,00	0,00	0,00	0,00	0,00	0,00	0,00
3	Politica regionale unitaria per la giustizia (solo per le Regioni)	0,00	0,00	0,00	0,00	0,00	0,00	0,00	0,00	0,00	0,00	0,00
TOTALE MISSIONE 2 - Giustizia		0,00	0,00	0,00	0,00	0,00	0,00	0,00	0,00	0,00	0,00	0,00
3	Ordine pubblico e sicurezza											
1	Polizia locale e amministrativa	0,00	0,00	1.841,88	82.982,00	0,00	0,00	0,00	0,00	0,00	0,00	84.823,88

3	Ordine pubblico e sicurezza											
2	Sistema integrato di sicurezza urbana	0,00	0,00	0,00	0,00	0,00	0,00	0,00	0,00	0,00	0,00	0,00
3	Politica regionale unitaria per l'ordine pubblico e la sicurezza (solo per le Regioni)	0,00	0,00	0,00	0,00	0,00	0,00	0,00	0,00	0,00	0,00	0,00
TOTALE MISSIONE 3 - Ordine pubblico e sicurezza		0,00	0,00	1.841,88	82.982,00	0,00	0,00	0,00	0,00	0,00	0,00	84.823,88
4	Istruzione e diritto allo studio											
1	Istruzione prescolastica	0,00	0,00	0,00	30.000,00	0,00	0,00	0,00	0,00	0,00	0,00	30.000,00
2	Altri ordini di istruzione	0,00	0,00	11.848,51	2.705,60	0,00	0,00	0,00	0,00	0,00	0,00	14.554,11
3	Edilizia scolastica (solo per le Regioni)	0,00	0,00	0,00	0,00	0,00	0,00	0,00	0,00	0,00	0,00	0,00
4	Istruzione universitaria	0,00	0,00	0,00	0,00	0,00	0,00	0,00	0,00	0,00	0,00	0,00
5	Istruzione tecnica superiore	0,00	0,00	0,00	0,00	0,00	0,00	0,00	0,00	0,00	0,00	0,00
6	Servizi ausiliari all'istruzione	0,00	0,00	0,00	0,00	0,00	0,00	0,00	0,00	0,00	0,00	0,00
7	Diritto allo studio	0,00	0,00	6.699,85	2.660,67	0,00	0,00	0,00	0,00	0,00	0,00	9.360,52
8	Politica regionale unitaria per l'istruzione e il diritto allo studio (solo per Regioni)	0,00	0,00	0,00	0,00	0,00	0,00	0,00	0,00	0,00	0,00	0,00
TOTALE MISSIONE 4 - Istruzione e diritto allo studio		0,00	0,00	18.548,36	35.366,27	0,00	0,00	0,00	0,00	0,00	0,00	53.914,63
5	Tutela e valorizzazione dei beni e attività culturali											
1	Valorizzazione dei beni di interesse storico	0,00	0,00	0,00	0,00	0,00	0,00	0,00	0,00	0,00	0,00	0,00
2	Attività culturali e interventi diversi nel settore culturale	0,00	0,00	1.589,40	926,31	0,00	0,00	0,00	0,00	0,00	0,00	2.515,71
3	Politica regionale unitaria per la tutela dei beni e delle attività culturali (solo per le Regioni)	0,00	0,00	0,00	0,00	0,00	0,00	0,00	0,00	0,00	0,00	0,00
TOTALE MISSIONE 5 - Tutela e valorizzazione dei beni e attività culturali		0,00	0,00	1.589,40	926,31	0,00	0,00	0,00	0,00	0,00	0,00	2.515,71
6	Politiche giovanili, sport e tempo libero											
1	Sport e tempo libero	0,00	0,00	15.231,86	0,00	0,00	0,00	0,00	0,00	0,00	0,00	15.231,86
2	Giovani	0,00	0,00	0,00	1.988,00	0,00	0,00	0,00	0,00	0,00	0,00	1.988,00
3	Politica regionale unitaria per i giovani, lo sport e il tempo libero (solo per le Regioni)	0,00	0,00	0,00	0,00	0,00	0,00	0,00	0,00	0,00	0,00	0,00
TOTALE MISSIONE 6 - Politiche giovanili, sport e tempo libero		0,00	0,00	15.231,86	1.988,00	0,00	0,00	0,00	0,00	0,00	0,00	17.219,86
7	Turismo											
1	Sviluppo e valorizzazione del turismo	0,00	0,00	2.794,58	4.700,00	0,00	0,00	0,00	0,00	0,00	0,00	7.494,58

7	Turismo												
2	Politica regionale unitaria per il turismo (solo per le Regioni)	0,00	0,00	0,00	0,00	0,00	0,00	0,00	0,00	0,00	0,00	0,00	0,00
TOTALE MISSIONE 7 - Turismo		0,00	0,00	2.794,58	4.700,00	0,00	0,00	0,00	0,00	0,00	0,00	0,00	7.494,58
8	Assetto del territorio ed edilizia abitativa												
1	Urbanistica	0,00	0,00	0,00	0,00	0,00	0,00	0,00	0,00	0,00	0,00	0,00	0,00
2	Edilizia residenziale pubblica e locale e piani di edilizia economico-popolare	0,00	0,00	0,00	0,00	0,00	0,00	0,00	0,00	0,00	0,00	0,00	0,00
3	Politica regionale unitaria per l'assetto del territorio e l'edilizia abitativa (solo per le Regioni)	0,00	0,00	0,00	0,00	0,00	0,00	0,00	0,00	0,00	0,00	0,00	0,00
TOTALE MISSIONE 8 - Assetto del territorio ed edilizia abitativa		0,00	0,00	0,00	0,00	0,00	0,00	0,00	0,00	0,00	0,00	0,00	0,00
9	Sviluppo sostenibile e tutela del territorio e dell'ambiente												
1	Difesa del suolo	0,00	0,00	0,00	0,00	0,00	0,00	0,00	0,00	0,00	0,00	0,00	0,00
2	Tutela, valorizzazione e recupero ambientale	0,00	0,00	0,00	0,00	0,00	0,00	0,00	0,00	0,00	0,00	0,00	0,00
3	Rifiuti	0,00	0,00	31.740,84	0,00	0,00	0,00	0,00	0,00	0,00	0,00	0,00	31.740,84
4	Servizio idrico integrato	0,00	0,00	180,88	0,00	0,00	0,00	0,00	0,00	0,00	0,00	0,00	180,88
5	Aree protette, parchi naturali, protezione naturalistica e forestazione	0,00	0,00	0,00	0,00	0,00	0,00	0,00	0,00	0,00	0,00	0,00	0,00
6	Tutela e valorizzazione delle risorse idriche	0,00	0,00	0,00	0,00	0,00	0,00	0,00	0,00	0,00	0,00	0,00	0,00
7	Sviluppo sostenibile territorio montano piccoli Comuni	0,00	0,00	0,00	0,00	0,00	0,00	0,00	0,00	0,00	0,00	0,00	0,00
8	Qualità dell'aria e riduzione dell'inquinamento	0,00	0,00	0,00	0,00	0,00	0,00	0,00	0,00	0,00	0,00	0,00	0,00
9	Politica regionale unitaria per lo sviluppo sostenibile e la tutela del territorio e dell'ambiente (solo per le Regioni)	0,00	0,00	0,00	0,00	0,00	0,00	0,00	0,00	0,00	0,00	0,00	0,00
TOTALE MISSIONE 9 - Sviluppo sostenibile e tutela del territorio e dell'ambiente		0,00	0,00	31.921,72	0,00	0,00	0,00	0,00	0,00	0,00	0,00	0,00	31.921,72
10	Trasporti e diritto alla mobilità												
1	Trasporto ferroviario	0,00	0,00	0,00	0,00	0,00	0,00	0,00	0,00	0,00	0,00	0,00	0,00
2	Trasporto pubblico local	0,00	0,00	0,00	0,00	0,00	0,00	0,00	0,00	0,00	0,00	0,00	0,00
3	Trasporto per vie d'acqua	0,00	0,00	0,00	0,00	0,00	0,00	0,00	0,00	0,00	0,00	0,00	0,00
4	Altre modalità di trasporto pubblico	0,00	0,00	0,00	0,00	0,00	0,00	0,00	0,00	0,00	0,00	0,00	0,00
5	Viabilità e infrastrutture stradali	0,00	0,00	50.437,71	0,00	0,00	0,00	0,00	0,00	0,00	0,00	0,00	50.437,71
6	Politica regionale unitaria per i trasporti e il diritto alla mobilità (solo per le Regioni)	0,00	0,00	0,00	0,00	0,00	0,00	0,00	0,00	0,00	0,00	0,00	0,00

10	Trasporti e diritto alla mobilità											
	TOTALE MISSIONE 10 - Trasporti e diritto alla mobilità	0,00	0,00	50.437,71	0,00	0,00	0,00	0,00	0,00	0,00	0,00	50.437,71
11	Soccorso civile											
1	Sistema di protezione civile	0,00	0,00	0,00	0,00	0,00	0,00	0,00	0,00	0,00	0,00	0,00
2	Interventi a seguito di calamità naturali	0,00	0,00	0,00	0,00	0,00	0,00	0,00	0,00	0,00	0,00	0,00
3	Politica regionale unitaria per il soccorso e la protezione civile (solo per le Regioni)	0,00	0,00	0,00	0,00	0,00	0,00	0,00	0,00	0,00	0,00	0,00
	TOTALE MISSIONE 11 - Soccorso civile	0,00	0,00	0,00	0,00	0,00	0,00	0,00	0,00	0,00	0,00	0,00
12	Diritti sociali, politiche sociali e famiglia											
1	Interventi per l'infanzia e per i minori	0,00	0,00	0,00	0,00	0,00	0,00	0,00	0,00	0,00	0,00	0,00
2	Interventi per la disabilità	0,00	0,00	0,00	0,00	0,00	0,00	0,00	0,00	0,00	0,00	0,00
3	Interventi per gli anziani	0,00	0,00	2.540,87	10.658,97	0,00	0,00	0,00	0,00	0,00	0,00	13.199,84
4	Interventi per soggetti a rischio di esclusione sociale	0,00	0,00	0,00	0,00	0,00	0,00	0,00	0,00	0,00	0,00	0,00
5	Interventi a favore delle famiglie	0,00	0,00	0,00	13.844,74	0,00	0,00	0,00	0,00	0,00	0,00	13.844,74
6	Interventi per il diritto alla casa	0,00	0,00	0,00	0,00	0,00	0,00	0,00	0,00	0,00	0,00	0,00
7	Programmazione e governo della rete dei servizi sociosanitari e sociali	0,00	0,00	0,00	0,00	0,00	0,00	0,00	0,00	0,00	0,00	0,00
8	Cooperazione e associazionismo	0,00	0,00	0,00	0,00	0,00	0,00	0,00	0,00	0,00	0,00	0,00
9	Servizio necroscopico e cimiteriale	0,00	0,00	477,23	0,00	0,00	0,00	0,00	0,00	0,00	0,00	477,23
10	Politica regionale unitaria per i diritti sociali e la famiglia (solo per le Regioni)	0,00	0,00	0,00	0,00	0,00	0,00	0,00	0,00	0,00	0,00	0,00
	TOTALE MISSIONE 12 - Diritti sociali, politiche sociali e famiglia	0,00	0,00	3.018,10	24.503,71	0,00	0,00	0,00	0,00	0,00	0,00	27.521,81
13	Tutela della salute											
1	Servizio sanitario regionale - finanziamento ordinario corrente per la garanzia dei LEA	0,00	0,00	0,00	0,00	0,00	0,00	0,00	0,00	0,00	0,00	0,00
2	Servizio sanitario regionale - finanziamento aggiuntivo corrente per livelli di assistenza superiori	0,00	0,00	0,00	0,00	0,00	0,00	0,00	0,00	0,00	0,00	0,00
3	Servizio sanitario regionale - finanziamento aggiuntivo corrente per la copertura dello squilibrio di	0,00	0,00	0,00	0,00	0,00	0,00	0,00	0,00	0,00	0,00	0,00
6	Servizio sanitario regionale - restituzione maggiori gettiti SSN	0,00	0,00	0,00	0,00	0,00	0,00	0,00	0,00	0,00	0,00	0,00
7	Ulteriori spese in materia sanitaria	0,00	0,00	0,00	41,32	0,00	0,00	0,00	0,00	0,00	0,00	41,32

13	Tutela della salute											
8	Politica regionale unitaria per la tutela della salute (solo per le Regioni)	0,00	0,00	0,00	0,00	0,00	0,00	0,00	0,00	0,00	0,00	0,00
TOTALE MISSIONE 13 - Tutela della salute		0,00	0,00	0,00	41,32	0,00	0,00	0,00	0,00	0,00	0,00	41,32
14	Sviluppo economico e competitività											
1	Industria, PMI e Artigianato	0,00	0,00	0,00	0,00	0,00	0,00	0,00	0,00	0,00	0,00	0,00
2	Commercio - reti distributive - tutela dei consumatori	0,00	0,00	0,00	73.748,87	0,00	0,00	0,00	0,00	0,00	0,00	73.748,87
3	Ricerca e innovazione	0,00	0,00	0,00	0,00	0,00	0,00	0,00	0,00	0,00	0,00	0,00
4	Reti e altri servizi di pubblica utilità	0,00	0,00	0,00	0,00	0,00	0,00	0,00	0,00	0,00	0,00	0,00
5	Politica regionale unitaria per lo sviluppo economico e la competitività (solo per le Regioni)	0,00	0,00	0,00	0,00	0,00	0,00	0,00	0,00	0,00	0,00	0,00
TOTALE MISSIONE 14 - Sviluppo economico e competitività		0,00	0,00	0,00	73.748,87	0,00	0,00	0,00	0,00	0,00	0,00	73.748,87
15	Politiche per il lavoro e la formazione professionale											
1	Servizi per lo sviluppo del mercato del lavoro	0,00	0,00	0,00	0,00	0,00	0,00	0,00	0,00	0,00	0,00	0,00
2	Formazione professionale	0,00	0,00	0,00	0,00	0,00	0,00	0,00	0,00	0,00	0,00	0,00
3	Sostegno all'occupazione	0,00	0,00	0,00	0,00	0,00	0,00	0,00	0,00	0,00	0,00	0,00
4	Politica regionale unitaria per il lavoro e la formazione professionale (solo per le Regioni)	0,00	0,00	0,00	0,00	0,00	0,00	0,00	0,00	0,00	0,00	0,00
TOTALE MISSIONE 15 - Politiche per il lavoro e la formazione professionale		0,00	0,00	0,00	0,00	0,00	0,00	0,00	0,00	0,00	0,00	0,00
16	Agricoltura, politiche agroalimentari e pesca											
1	Sistema Agroalimentare	0,00	0,00	0,00	0,00	0,00	0,00	0,00	0,00	0,00	0,00	0,00
2	Caccia e pesca	0,00	0,00	0,00	0,00	0,00	0,00	0,00	0,00	0,00	0,00	0,00
3	Politica regionale unitaria per l'agricoltura, i sistemi agroalimentari, la caccia e la pesca (solo per le Regioni)	0,00	0,00	0,00	0,00	0,00	0,00	0,00	0,00	0,00	0,00	0,00
TOTALE MISSIONE 16 - Agricoltura, politiche agroalimentari e pesca		0,00	0,00	0,00	0,00	0,00	0,00	0,00	0,00	0,00	0,00	0,00
17	Energia e diversificazione delle fonti energetiche											
1	Fonti energetiche	0,00	0,00	0,00	0,00	0,00	0,00	0,00	0,00	0,00	0,00	0,00
2	Politica regionale unitaria per l'energia e la diversificazione delle fonti energetiche (solo per le Regioni)	0,00	0,00	0,00	0,00	0,00	0,00	0,00	0,00	0,00	0,00	0,00
TOTALE MISSIONE 17 - Energia e diversificazione delle fonti energetiche		0,00	0,00	0,00	0,00	0,00	0,00	0,00	0,00	0,00	0,00	0,00

18	Relazioni con le altre autonomie territoriali e locali											
1	Relazioni finanziarie con le altre autonomie territoriali	0,00	0,00	0,00	0,00	0,00	0,00	0,00	0,00	0,00	0,00	0,00
2	Politica regionale unitaria per le relazioni con le altre autonomie territoriali e locali (solo per le Regioni)	0,00	0,00	0,00	0,00	0,00	0,00	0,00	0,00	0,00	0,00	0,00
TOTALE MISSIONE 18 - Relazioni con le altre autonomie territoriali e locali		0,00	0,00	0,00	0,00	0,00	0,00	0,00	0,00	0,00	0,00	0,00
19	Relazioni internazionali											
1	Relazioni internazionali e Cooperazione allo sviluppo	0,00	0,00	0,00	0,00	0,00	0,00	0,00	0,00	0,00	0,00	0,00
2	Cooperazione territoriale (solo per le Regioni)	0,00	0,00	0,00	0,00	0,00	0,00	0,00	0,00	0,00	0,00	0,00
TOTALE MISSIONE 19 - Relazioni internazionali		0,00	0,00	0,00	0,00	0,00	0,00	0,00	0,00	0,00	0,00	0,00
20	Fondi e accantonamenti											
1	Fondo di riserva	0,00	0,00	0,00	0,00	0,00	0,00	0,00	0,00	0,00	0,00	0,00
2	Fondo crediti di dubbia esigibilità	0,00	0,00	0,00	0,00	0,00	0,00	0,00	0,00	0,00	0,00	0,00
3	Altri fondi	0,00	0,00	0,00	0,00	0,00	0,00	0,00	0,00	0,00	0,00	0,00
TOTALE MISSIONE 20 - Fondi e accantonamenti		0,00	0,00	0,00	0,00	0,00	0,00	0,00	0,00	0,00	0,00	0,00
50	Debito pubblico											
1	Quota interessi ammortamento mutui e prestiti obbligazionari	0,00	0,00	0,00	0,00	0,00	0,00	0,00	0,00	0,00	0,00	0,00
TOTALE MISSIONE 50 - Debito pubblico		0,00	0,00	0,00	0,00	0,00	0,00	0,00	0,00	0,00	0,00	0,00
60	Anticipazioni finanziarie											
1	Restituzione anticipazione di tesoreria	0,00	0,00	0,00	0,00	0,00	0,00	0,00	0,00	0,00	0,00	0,00
TOTALE MISSIONE 60 - Anticipazioni finanziarie		0,00	0,00	0,00	0,00	0,00	0,00	0,00	0,00	0,00	0,00	0,00
TOTALE SPESE CORRENTI		5.137,31	122,28	182.937,18	225.939,48	0,00	0,00	0,00	0,00	500.317,80	13.628,00	928.082,05

PROSPETTO DELLE SPESE DI BILANCIO PER MISSIONI, PROGRAMMI E MACROAGGREGATI
SPESE IN CONTO CAPITALE E SPESE PER INCREMENTO DI ATTIVITA' FINANZIARIE - PAGAMENTI C/RESIDUI

Esercizio finanziario 2022

MISSIONI E PROGRAMMI \ MACROAGGREGATI		Tributi in conto capitale a carico dell'ente	Investimenti fissi lordi e acquisto di terreni	Contributi agli investimenti	Altri trasferimenti in conto capitale	Altre spese in conto capitale	TOTALE Spese In conto Capitale	Acquisizioni di attività finanziarie	Concessione crediti di breve termine	Concessione crediti di medio-lungo termine	Altre spese per incremento di attività finanziarie	TOTALE SPESE PER INCREMENTO DI ATTIVITA' FINANZIARIE
		201	202	203	204	205	200	301	302	303	304	300
1	Servizi istituzionali, generali e di gestione											
1	Organi istituzionali	0,00	0,00	0,00	0,00	0,00	0,00	0,00	0,00	0,00	0,00	0,00
2	Segereteria generale	0,00	0,00	0,00	0,00	0,00	0,00	0,00	0,00	0,00	0,00	0,00
3	Gestione economica, finanziaria, programmazione e provveditorato	0,00	0,00	0,00	0,00	0,00	0,00	0,00	0,00	0,00	0,00	0,00
4	Gestione delle entrate tributarie e servizi fiscali	0,00	0,00	0,00	0,00	0,00	0,00	0,00	0,00	0,00	0,00	0,00
5	Gestione dei beni demaniali e patrimoniali	0,00	2.013,56	0,00	0,00	0,00	2.013,56	0,00	0,00	0,00	0,00	0,00
6	Ufficio tecnico	0,00	0,00	0,00	0,00	0,00	0,00	0,00	0,00	0,00	0,00	0,00
7	Elezioni e consultazioni popolari - Anagrafe e stato civile	0,00	0,00	0,00	0,00	0,00	0,00	0,00	0,00	0,00	0,00	0,00
8	Statistica e sistemi informativi	0,00	3.507,50	0,00	0,00	0,00	3.507,50	0,00	0,00	0,00	0,00	0,00
9	Assistenza tecnico-amministrativa agli enti locali	0,00	0,00	0,00	0,00	0,00	0,00	0,00	0,00	0,00	0,00	0,00
10	Risorse umane	0,00	0,00	0,00	0,00	0,00	0,00	0,00	0,00	0,00	0,00	0,00
11	Altri servizi generali	0,00	0,00	0,00	0,00	0,00	0,00	0,00	0,00	0,00	0,00	0,00
12	Politica regionale unitaria per i servizi istituzionali, generali e di gestione (solo per le Regioni)	0,00	0,00	0,00	0,00	0,00	0,00	0,00	0,00	0,00	0,00	0,00
TOTALE MISSIONE 1 - Servizi istituzionali, generali e di gestione		0,00	5.521,06	0,00	0,00	0,00	5.521,06	0,00	0,00	0,00	0,00	0,00
2	Giustizia											
1	Uffici giudiziari	0,00	0,00	0,00	0,00	0,00	0,00	0,00	0,00	0,00	0,00	0,00
2	Casa circondariale e altri servizi	0,00	0,00	0,00	0,00	0,00	0,00	0,00	0,00	0,00	0,00	0,00
3	Politica regionale unitaria per la giustizia (solo per le Regioni)	0,00	0,00	0,00	0,00	0,00	0,00	0,00	0,00	0,00	0,00	0,00
TOTALE MISSIONE 2 - Giustizia		0,00	0,00	0,00	0,00	0,00	0,00	0,00	0,00	0,00	0,00	0,00
3	Ordine pubblico e sicurezza											

3	Ordine pubblico e sicurezza											
1	Polizia locale e amministrativa	0,00	0,00	0,00	0,00	0,00	0,00	0,00	0,00	0,00	0,00	0,00
2	Sistema integrato di sicurezza urbana	0,00	2.857,24	0,00	0,00	0,00	2.857,24	0,00	0,00	0,00	0,00	0,00
3	Politica regionale unitaria per l'ordine pubblico e la sicurezza (solo per le Regioni)	0,00	0,00	0,00	0,00	0,00	0,00	0,00	0,00	0,00	0,00	0,00
TOTALE MISSIONE 3 - Ordine pubblico e sicurezza		0,00	2.857,24	0,00	0,00	0,00	2.857,24	0,00	0,00	0,00	0,00	0,00
4	Istruzione e diritto allo studio											
1	Istruzione prescolastica	0,00	0,00	0,00	0,00	0,00	0,00	0,00	0,00	0,00	0,00	0,00
2	Altri ordini di istruzione	0,00	59.780,00	0,00	0,00	0,00	59.780,00	0,00	0,00	0,00	0,00	0,00
3	Edilizia scolastica (solo per le Regioni)	0,00	0,00	0,00	0,00	0,00	0,00	0,00	0,00	0,00	0,00	0,00
4	Istruzione universitaria	0,00	0,00	0,00	0,00	0,00	0,00	0,00	0,00	0,00	0,00	0,00
5	Istruzione tecnica superiore	0,00	0,00	0,00	0,00	0,00	0,00	0,00	0,00	0,00	0,00	0,00
6	Servizi ausiliari all'istruzione	0,00	0,00	0,00	0,00	0,00	0,00	0,00	0,00	0,00	0,00	0,00
7	Diritto allo studio	0,00	0,00	0,00	0,00	0,00	0,00	0,00	0,00	0,00	0,00	0,00
8	Politica regionale unitaria per l'istruzione e il diritto allo studio (solo per Regioni)	0,00	0,00	0,00	0,00	0,00	0,00	0,00	0,00	0,00	0,00	0,00
TOTALE MISSIONE 4 - Istruzione e diritto allo studio		0,00	59.780,00	0,00	0,00	0,00	59.780,00	0,00	0,00	0,00	0,00	0,00
5	Tutela e valorizzazione dei beni e attività culturali											
1	Valorizzazione dei beni di interesse storico	0,00	2.135,00	0,00	0,00	0,00	2.135,00	0,00	0,00	0,00	0,00	0,00
2	Attività culturali e interventi diversi nel settore culturale	0,00	2.000,00	0,00	0,00	0,00	2.000,00	0,00	0,00	0,00	0,00	0,00
3	Politica regionale unitaria per la tutela dei beni e delle attività culturali (solo per le Regioni)	0,00	0,00	0,00	0,00	0,00	0,00	0,00	0,00	0,00	0,00	0,00
TOTALE MISSIONE 5 - Tutela e valorizzazione dei beni e attività culturali		0,00	4.135,00	0,00	0,00	0,00	4.135,00	0,00	0,00	0,00	0,00	0,00
6	Politiche giovanili, sport e tempo libero											
1	Sport e tempo libero	0,00	12.473,96	0,00	0,00	0,00	12.473,96	0,00	0,00	0,00	0,00	0,00
2	Giovani	0,00	0,00	0,00	0,00	0,00	0,00	0,00	0,00	0,00	0,00	0,00
3	Politica regionale unitaria per i giovani, lo sport e il tempo libero (solo per le Regioni)	0,00	0,00	0,00	0,00	0,00	0,00	0,00	0,00	0,00	0,00	0,00
TOTALE MISSIONE 6 - Politiche giovanili, sport e tempo libero		0,00	12.473,96	0,00	0,00	0,00	12.473,96	0,00	0,00	0,00	0,00	0,00

7	Turismo												
1	Sviluppo e valorizzazione del turismo	0,00	0,00	0,00	0,00	0,00	0,00	0,00	0,00	0,00	0,00	0,00	0,00
2	Politica regionale unitaria per il turismo (solo per le Regioni)	0,00	0,00	0,00	0,00	0,00	0,00	0,00	0,00	0,00	0,00	0,00	0,00
TOTALE MISSIONE 7 - Turismo		0,00	0,00	0,00	0,00	0,00	0,00	0,00	0,00	0,00	0,00	0,00	0,00
8	Assetto del territorio ed edilizia abitativa												
1	Urbanistica	0,00	0,00	3.355,86	0,00	0,00	3.355,86	0,00	0,00	0,00	0,00	0,00	0,00
2	Edilizia residenziale pubblica e locale e piani di edilizia economico-popolare	0,00	0,00	0,00	0,00	0,00	0,00	0,00	0,00	0,00	0,00	0,00	0,00
3	Politica regionale unitaria per l'assetto del territorio e l'edilizia abitativa (solo per le Regioni)	0,00	0,00	0,00	0,00	0,00	0,00	0,00	0,00	0,00	0,00	0,00	0,00
TOTALE MISSIONE 8 - Assetto del territorio ed edilizia abitativa		0,00	0,00	3.355,86	0,00	0,00	3.355,86	0,00	0,00	0,00	0,00	0,00	0,00
9	Sviluppo sostenibile e tutela del territorio e dell'ambiente												
1	Difesa del suolo	0,00	0,00	0,00	0,00	0,00	0,00	0,00	0,00	0,00	0,00	0,00	0,00
2	Tutela, valorizzazione e recupero ambientale	0,00	99.637,21	0,00	0,00	0,00	99.637,21	0,00	0,00	0,00	0,00	0,00	0,00
3	Rifiuti	0,00	0,00	0,00	0,00	0,00	0,00	0,00	0,00	0,00	0,00	0,00	0,00
4	Servizio idrico integrato	0,00	0,00	0,00	0,00	0,00	0,00	0,00	0,00	0,00	0,00	0,00	0,00
5	Aree protette, parchi naturali, protezione naturalistica e forestazione	0,00	979,74	0,00	0,00	0,00	979,74	0,00	0,00	0,00	0,00	0,00	0,00
6	Tutela e valorizzazione delle risorse idriche	0,00	0,00	0,00	0,00	0,00	0,00	0,00	0,00	0,00	0,00	0,00	0,00
7	Sviluppo sostenibile territorio montano piccoli Comuni	0,00	0,00	0,00	0,00	0,00	0,00	0,00	0,00	0,00	0,00	0,00	0,00
8	Qualità dell'aria e riduzione dell'inquinamento	0,00	0,00	0,00	0,00	0,00	0,00	0,00	0,00	0,00	0,00	0,00	0,00
9	Politica regionale unitaria per lo sviluppo sostenibile e la tutela del territorio e dell'ambiente (solo per le Regioni)	0,00	0,00	0,00	0,00	0,00	0,00	0,00	0,00	0,00	0,00	0,00	0,00
TOTALE MISSIONE 9 - Sviluppo sostenibile e tutela del territorio e dell'ambiente		0,00	100.616,95	0,00	0,00	0,00	100.616,95	0,00	0,00	0,00	0,00	0,00	0,00
10	Trasporti e diritto alla mobilità												
1	Trasporto ferroviario	0,00	0,00	0,00	0,00	0,00	0,00	0,00	0,00	0,00	0,00	0,00	0,00
2	Trasporto pubblico local	0,00	0,00	0,00	0,00	0,00	0,00	0,00	0,00	0,00	0,00	0,00	0,00
3	Trasporto per vie d'acqua	0,00	0,00	0,00	0,00	0,00	0,00	0,00	0,00	0,00	0,00	0,00	0,00
4	Altre modalità di trasporto pubblico	0,00	0,00	0,00	0,00	0,00	0,00	0,00	0,00	0,00	0,00	0,00	0,00

10	Trasporti e diritto alla mobilità											
5	Viabilità e infrastrutture stradali	0,00	5.431,59	0,00	0,00	0,00	5.431,59	0,00	0,00	0,00	0,00	0,00
6	Politica regionale unitaria per i trasporti e il diritto alla mobilità (solo per le Regioni)	0,00	0,00	0,00	0,00	0,00	0,00	0,00	0,00	0,00	0,00	0,00
TOTALE MISSIONE 10 - Trasporti e diritto alla mobilità		0,00	5.431,59	0,00	0,00	0,00	5.431,59	0,00	0,00	0,00	0,00	0,00
11	Soccorso civile											
1	Sistema di protezione civile	0,00	0,00	0,00	0,00	0,00	0,00	0,00	0,00	0,00	0,00	0,00
2	Interventi a seguito di calamità naturali	0,00	0,00	0,00	0,00	0,00	0,00	0,00	0,00	0,00	0,00	0,00
3	Politica regionale unitaria per il soccorso e la protezione civile (solo per le Regioni)	0,00	0,00	0,00	0,00	0,00	0,00	0,00	0,00	0,00	0,00	0,00
TOTALE MISSIONE 11 - Soccorso civile		0,00	0,00	0,00	0,00	0,00	0,00	0,00	0,00	0,00	0,00	0,00
12	Diritti sociali, politiche sociali e famiglia											
1	Interventi per l'infanzia e per i minori	0,00	0,00	0,00	0,00	0,00	0,00	0,00	0,00	0,00	0,00	0,00
2	Interventi per la disabilità	0,00	0,00	0,00	0,00	0,00	0,00	0,00	0,00	0,00	0,00	0,00
3	Interventi per gli anziani	0,00	0,00	0,00	0,00	0,00	0,00	0,00	0,00	0,00	0,00	0,00
4	Interventi per soggetti a rischio di esclusione sociale	0,00	0,00	0,00	0,00	0,00	0,00	0,00	0,00	0,00	0,00	0,00
5	Interventi a favore delle famiglie	0,00	0,00	0,00	0,00	0,00	0,00	0,00	0,00	0,00	0,00	0,00
6	Interventi per il diritto alla casa	0,00	0,00	0,00	0,00	0,00	0,00	0,00	0,00	0,00	0,00	0,00
7	Programmazione e governo della rete dei servizi socio sanitari e sociali	0,00	0,00	0,00	0,00	0,00	0,00	0,00	0,00	0,00	0,00	0,00
8	Cooperazione e associazionismo	0,00	0,00	0,00	0,00	0,00	0,00	0,00	0,00	0,00	0,00	0,00
9	Servizio necroscopico e cimiteriale	0,00	0,00	0,00	0,00	0,00	0,00	0,00	0,00	0,00	0,00	0,00
10	Politica regionale unitaria per i diritti sociali e la famiglia (solo per le Regioni)	0,00	0,00	0,00	0,00	0,00	0,00	0,00	0,00	0,00	0,00	0,00
TOTALE MISSIONE 12 - Diritti sociali, politiche sociali e famiglia		0,00	0,00	0,00	0,00	0,00	0,00	0,00	0,00	0,00	0,00	0,00
13	Tutela della salute											
1	Servizio sanitario regionale - finanziamento ordinario corrente per la garanzia dei LEA	0,00	0,00	0,00	0,00	0,00	0,00	0,00	0,00	0,00	0,00	0,00
2	Servizio sanitario regionale - finanziamento aggiuntivo corrente per livelli di assistenza superiori	0,00	0,00	0,00	0,00	0,00	0,00	0,00	0,00	0,00	0,00	0,00
3	Servizio sanitario regionale - finanziamento aggiuntivo corrente per la copertura dello squilibrio d	0,00	0,00	0,00	0,00	0,00	0,00	0,00	0,00	0,00	0,00	0,00

13	Tutela della salute												
6	Servizio sanitario regionale - restituzione maggiori gettiti SSN	0,00	0,00	0,00	0,00	0,00	0,00	0,00	0,00	0,00	0,00	0,00	0,00
7	Ulteriori spese in materia sanitaria	0,00	0,00	0,00	0,00	0,00	0,00	0,00	0,00	0,00	0,00	0,00	0,00
8	Politica regionale unitaria per la tutela della salute (solo per le Regioni)	0,00	0,00	0,00	0,00	0,00	0,00	0,00	0,00	0,00	0,00	0,00	0,00
TOTALE MISSIONE 13 - Tutela della salute		0,00	0,00	0,00	0,00	0,00	0,00	0,00	0,00	0,00	0,00	0,00	0,00
14	Sviluppo economico e competitività												
1	Industria, PMI e Artigianato	0,00	0,00	0,00	0,00	0,00	0,00	0,00	0,00	0,00	0,00	0,00	0,00
2	Commercio - reti distributive - tutela dei consumatori	0,00	0,00	0,00	0,00	0,00	0,00	0,00	0,00	0,00	0,00	0,00	0,00
3	Ricerca e innovazione	0,00	0,00	0,00	0,00	0,00	0,00	0,00	0,00	0,00	0,00	0,00	0,00
4	Reti e altri servizi di pubblica utilità	0,00	0,00	0,00	0,00	0,00	0,00	0,00	0,00	0,00	0,00	0,00	0,00
5	Politica regionale unitaria per lo sviluppo economico e la competitività (solo per le Regioni)	0,00	0,00	0,00	0,00	0,00	0,00	0,00	0,00	0,00	0,00	0,00	0,00
TOTALE MISSIONE 14 - Sviluppo economico e competitività		0,00	0,00	0,00	0,00	0,00	0,00	0,00	0,00	0,00	0,00	0,00	0,00
15	Politiche per il lavoro e la formazione professionale												
1	Servizi per lo sviluppo del mercato del lavoro	0,00	0,00	0,00	0,00	0,00	0,00	0,00	0,00	0,00	0,00	0,00	0,00
2	Formazione professionale	0,00	0,00	0,00	0,00	0,00	0,00	0,00	0,00	0,00	0,00	0,00	0,00
3	Sostegno all'occupazione	0,00	0,00	0,00	0,00	0,00	0,00	0,00	0,00	0,00	0,00	0,00	0,00
4	Politica regionale unitaria per il lavoro e la formazione professionale (solo per le Regioni)	0,00	0,00	0,00	0,00	0,00	0,00	0,00	0,00	0,00	0,00	0,00	0,00
TOTALE MISSIONE 15 - Politiche per il lavoro e la formazione professionale		0,00	0,00	0,00	0,00	0,00	0,00	0,00	0,00	0,00	0,00	0,00	0,00
16	Agricoltura, politiche agroalimentari e pesca												
1	Sistema Agroalimentare	0,00	0,00	0,00	0,00	0,00	0,00	0,00	0,00	0,00	0,00	0,00	0,00
2	Caccia e pesca	0,00	0,00	0,00	0,00	0,00	0,00	0,00	0,00	0,00	0,00	0,00	0,00
3	Politica regionale unitaria per l'agricoltura, i sistemi agroalimentari, la caccia e la pesca (solo per le Regioni)	0,00	0,00	0,00	0,00	0,00	0,00	0,00	0,00	0,00	0,00	0,00	0,00
TOTALE MISSIONE 16 - Agricoltura, politiche agroalimentari e pesca		0,00	0,00	0,00	0,00	0,00	0,00	0,00	0,00	0,00	0,00	0,00	0,00
17	Energia e diversificazione delle fonti energetiche												

17	Energia e diversificazione delle fonti energetiche											
1	Fonti energetiche	0,00	0,00	0,00	0,00	0,00	0,00	0,00	0,00	0,00	0,00	0,00
2	Politica regionale unitaria per l'energia e la diversificazione delle fonti energetiche (solo per le Regioni)	0,00	0,00	0,00	0,00	0,00	0,00	0,00	0,00	0,00	0,00	0,00
TOTALE MISSIONE 17 - Energia e diversificazione delle fonti energetiche		0,00	0,00	0,00	0,00	0,00	0,00	0,00	0,00	0,00	0,00	0,00
18	Relazioni con le altre autonomie territoriali e locali											
1	Relazioni finanziarie con le altre autonomie territoriali	0,00	0,00	0,00	0,00	0,00	0,00	0,00	0,00	0,00	0,00	0,00
2	Politica regionale unitaria per le relazioni con le altre autonomie territoriali e locali (solo per le Regioni)	0,00	0,00	0,00	0,00	0,00	0,00	0,00	0,00	0,00	0,00	0,00
TOTALE MISSIONE 18 - Relazioni con le altre autonomie territoriali e locali		0,00	0,00	0,00	0,00	0,00	0,00	0,00	0,00	0,00	0,00	0,00
19	Relazioni internazionali											
1	Relazioni internazionali e Cooperazione allo sviluppo	0,00	0,00	0,00	0,00	0,00	0,00	0,00	0,00	0,00	0,00	0,00
2	Cooperazione territoriale (solo per le Regioni)	0,00	0,00	0,00	0,00	0,00	0,00	0,00	0,00	0,00	0,00	0,00
TOTALE MISSIONE 19 - Relazioni internazionali		0,00	0,00	0,00	0,00	0,00	0,00	0,00	0,00	0,00	0,00	0,00
20	Fondi e accantonamenti											
1	Fondo di riserva	0,00	0,00	0,00	0,00	0,00	0,00	0,00	0,00	0,00	0,00	0,00
2	Fondo crediti di dubbia esigibilità	0,00	0,00	0,00	0,00	0,00	0,00	0,00	0,00	0,00	0,00	0,00
3	Altri fondi	0,00	0,00	0,00	0,00	0,00	0,00	0,00	0,00	0,00	0,00	0,00
TOTALE MISSIONE 20 - Fondi e accantonamenti		0,00	0,00	0,00	0,00	0,00	0,00	0,00	0,00	0,00	0,00	0,00
TOTALE SPESE IN CONTO CAPITALE E SPESE PER INCREMENTO DI ATTIVITA' FINANZIARIE		0,00	190.815,80	3.355,86	0,00	0,00	194.171,66	0,00	0,00	0,00	0,00	0,00



Comune di Selvino

Corso Milano, 19

24020 (BG)

C.F. 00631310166 P. IVA 00631310166

SPESE PER TITOLI E MACROAGGREGATI

ESERCIZIO: 2022

**SPESE PER TITOLI E MACROAGGREGATI
IMPEGNI**

TITOLI E MACROAGGREGATI DI SPESA	Totale	-di cui non ricorrenti
TITOLO 1 - Spese correnti		
1 Redditi da lavoro dipendente	443.082,68	
2 Imposte e tasse a carico dell'ente	29.923,19	
3 Acquisto di beni e servizi	1.495.347,94	
4 Trasferimenti correnti	372.696,92	
5 Trasferimenti di tributi		
6 Fondi perequativi		
7 Interessi passivi	66.363,10	
8 Altre spese per redditi da capitale		
9 Rimborsi e poste correttive delle entrate	1.005.950,60	
10 Altre spese correnti	53.599,29	
TOTALE TITOLO 1	3.466.963,72	0,00
TITOLO 2 - Spese in conto capitale		
1 Tributi in conto capitale a carico dell'ente		
2 Investimenti fissi lordi e acquisto di terreni	883.431,11	
3 Contributi agli investimenti	18.462,98	
4 Altri trasferimenti in conto capitale	0,00	
5 Altre spese in conto capitale	2.288,32	
TOTALE TITOLO 2	904.182,41	0,00
TITOLO 3 - Spese per incremento attività finanziarie		
1 Acquisizioni di attività finanziarie	57.780,00	
2 Concessione crediti di breve termine		
3 Concessione crediti di medio-lungo termine		
4 Altre spese per incremento di attività finanziarie	450.000,00	
TOTALE TITOLO 3	507.780,00	0,00
TITOLO 4 - Rimborso Prestiti		
1 Rimborso di titoli obbligazionari		
2 Rimborso prestiti a breve termine		
3 Rimborso mutui e altri finanziamenti a medio lungo termine	307.164,27	
4 Rimborso di altre forme di indebitamento		
5 Fondi per rimborso prestiti		
TOTALE TITOLO 4	307.164,27	0,00
TITOLO 5 - Chiusura Anticipazioni ricevute da istituto tesoriere/cassiere		
1 Chiusura Anticipazioni ricevute da istituto tesoriere/cassiere	0,00	
TOTALE TITOLO 5	0,00	0,00
TITOLO 7 - Uscite per conto terzi e partite di giro		
1 Uscite per partite di giro	526.071,83	
2 Uscite per conto terzi	15.278,83	
TOTALE TITOLO 7	541.350,66	0,00
TOTALE	5.727.441,06	0,00



Comune di Selvino

Corso Milano, 19

24020 (BG)

C.F. 00631310166 P. IVA 00631310166

Accertamenti pluriennali

ESERCIZIO: 2022

ACCERTAMENTI ASSUNTI NELL'ESERCIZIO DI RIFERIMENTO E NEGLI ESERCIZI PRECEDENTI IMPUTATI ALL'ANNO SUCCESSIVO CUI SI RIFERISCE IL RENDICONTO E SEGUENTI

TITOLI E TIPOLOGIE DI ENTRATA		Anno successivo a quello cui si riferisce il rendiconto		Secondo anno successivo a quello cui si riferisce il rendiconto		Anni successivi
		Previsioni di competenza	Accertamenti	Previsioni di competenza del bilancio pluriennale	Accertamenti	Accertamenti
Titolo 1 Entrate correnti di natura tributaria e contributiva						
	Tipologia 101: Imposte, tasse e proventi assimilati	3.298.000,00	0,00	3.298.000,00	0,00	0,00
	Tipologia 102: Tributi destinati al finanziamento della sanità	0,00	0,00	0,00	0,00	0,00
	Tipologia 103: Tributi devoluti e regolati alle autonomie speciali	0,00	0,00	0,00	0,00	0,00
	Tipologia 104: Compartecipazioni di tributi	0,00	0,00	0,00	0,00	0,00
	Tipologia 301: Fondi perequativi da Amministrazioni Centrali	0,00	0,00	0,00	0,00	0,00
	Tipologia 302: Fondi perequativi dalla Regione o Provincia autonoma	0,00	0,00	0,00	0,00	0,00
	Totale TITOLO 1	3.298.000,00	0,00	3.298.000,00	0,00	0,00
Titolo 2 Trasferimenti correnti						
	Tipologia 101: Trasferimenti correnti da Amministrazioni pubbliche	191.514,59	0,00	66.165,59	0,00	0,00
	Tipologia 102: Trasferimenti correnti da Famiglie	0,00	0,00	0,00	0,00	0,00
	Tipologia 103: Trasferimenti correnti da Imprese	40.000,00	0,00	45.000,00	0,00	0,00
	Tipologia 104: Trasferimenti correnti da Istituzioni Sociali Private	0,00	0,00	0,00	0,00	0,00
	Tipologia 105: Trasferimenti correnti dall'Unione Europea e dal Resto del Mondo	0,00	0,00	0,00	0,00	0,00
	Totale TITOLO 2	231.514,59	0,00	111.165,59	0,00	0,00
Titolo 3 Entrate extratributarie						
	Tipologia 100: Vendita di beni e servizi e proventi derivanti dalla gestione dei beni	390.066,20	0,00	390.066,20	0,00	0,00
	Tipologia 200: Proventi derivanti dall'attività di controllo e repressione delle irregolarità e degli illeciti	16.464,00	0,00	16.464,00	0,00	0,00
	Tipologia 300: Interessi attivi	100,00	0,00	100,00	0,00	0,00
	Tipologia 400: Altre entrate da redditi da capitale	0,00	0,00	0,00	0,00	0,00
	Tipologia 500: Rimborsi e altre entrate correnti	31.700,00	0,00	31.700,00	0,00	0,00
	Totale TITOLO 3	438.330,20	0,00	438.330,20	0,00	0,00
Titolo 4 Entrate in conto capitale						
	Tipologia 100: Tributi in conto capitale	0,00	0,00	0,00	0,00	0,00
	Tipologia 200: Contributi agli investimenti	5.000,00	0,00	0,00	0,00	0,00
	Tipologia 300: Altri trasferimenti in conto capitale	0,00	0,00	0,00	0,00	0,00

ACCERTAMENTI ASSUNTI NELL'ESERCIZIO DI RIFERIMENTO E NEGLI ESERCIZI PRECEDENTI IMPUTATI ALL'ANNO SUCCESSIVO CUI SI RIFERISCE IL RENDICONTO E SEGUENTI

TITOLI E TIPOLOGIE DI ENTRATA		Anno successivo a quello cui si riferisce il rendiconto		Secondo anno successivo a quello cui si riferisce il rendiconto		Anni successivi
		Previsioni di competenza	Accertamenti	Previsioni di competenza del bilancio pluriennale	Accertamenti	Accertamenti
	Tipologia 400: Entrate da alienazione di beni materiali e immateriali	0,00	0,00	0,00	0,00	0,00
	Tipologia 500: Altre entrate in conto capitale	5.000,00	0,00	5.000,00	0,00	0,00
	Totale TITOLO 4	10.000,00	0,00	5.000,00	0,00	0,00
Titolo 5 Entrate da riduzione di attività finanziarie						
	Tipologia 100: Alienazione di attività finanziarie	0,00	0,00	0,00	0,00	0,00
	Tipologia 200: Riscossione crediti di breve termine	0,00	0,00	0,00	0,00	0,00
	Tipologia 300: Riscossione crediti di medio-lungo termine	0,00	0,00	0,00	0,00	0,00
	Tipologia 400: Altre entrate per riduzione di attività finanziarie	0,00	0,00	0,00	0,00	0,00
	Totale TITOLO 5	0,00	0,00	0,00	0,00	0,00
Titolo 6 Accensione Prestiti						
	Tipologia 100: Emissione di titoli obbligazionari	0,00	0,00	0,00	0,00	0,00
	Tipologia 200: Accensione prestiti a breve termine	0,00	0,00	0,00	0,00	0,00
	Tipologia 300: Accensione mutui e altri finanziamenti a medio lungo termine	0,00	0,00	0,00	0,00	0,00
	Tipologia 400: Altre forme di indebitamento	0,00	0,00	0,00	0,00	0,00
	Totale TITOLO 6	0,00	0,00	0,00	0,00	0,00
Titolo 7 Anticipazioni da istituto tesoriere/cassiere						
	Tipologia 100: Anticipazioni da istituto tesoriere/cassiere	740.000,00	0,00	740.000,00	0,00	0,00
	Totale TITOLO 7	740.000,00	0,00	740.000,00	0,00	0,00
Titolo 9 Entrate per conto terzi e partite di giro						
	Tipologia 100: Entrate per partite di giro	700.000,00	0,00	700.000,00	0,00	0,00
	Tipologia 200: Entrate per conto terzi	217.000,00	0,00	217.000,00	0,00	0,00
	Totale TITOLO 9	917.000,00	0,00	917.000,00	0,00	0,00
TOTALE ENTRATE		5.634.844,79	0,00	5.509.495,79	0,00	0,00



Comune di Selvino

Corso Milano, 19

24020 (BG)

C.F. 00631310166 P. IVA 00631310166

Impegni pluriennali

ESERCIZIO: 2022

**IMPEGNI ASSUNTI NELL'ESERCIZIO DI RIFERIMENTO E NEGLI ESERCIZI PRECEDENTI IMPUTATI ALL'ANNO
SUCCESSIVO CUI SI RIFERISCE IL RENDICONTO E SEGUENTI**

TITOLI E MACROAGGREGATI DI SPESA		Anno successivo a quello cui si riferisce il rendiconto		Secondo anno successivo a quello cui si riferisce il rendiconto		Anni successivi
		Previsioni di competenza	Impegni	Previsioni di competenza del bilancio pluriennale	Impegni	Impegni
TITOLO 1 - Spese correnti						
101	Redditi da lavoro dipendente	517.803,59	48.709,83	483.963,93		
102	Imposte e tasse a carico dell'ente	39.130,77	5.570,77	34.360,00		
103	Acquisto di beni e servizi	1.628.137,82	1.107.396,00	1.469.982,17	11.103,30	
104	Trasferimenti correnti	278.844,00	39.526,61	278.844,00		
105	Trasferimenti di tributi					
106	Fondi perequativi					
107	Interessi passivi	58.384,34		66.613,40		
108	Altre spese per redditi da capitale					
109	Rimborsi e poste correttive delle entrate	998.828,52		998.828,52		
110	Altre spese correnti	139.430,40	31.652,46	143.527,52		
TOTALE TITOLO 1		3.660.559,44	1.232.855,67	3.476.119,54	11.103,30	0,00
TITOLO 2 - Spese in conto capitale						
201	Tributi in conto capitale a carico dell'ente					
202	Investimenti fissi lordi e acquisto di terreni	341.325,54	290.625,54	66.562,00		
203	Contributi agli investimenti	103.050,00	102.750,00	300,00		
204	Altri trasferimenti in conto capitale					
205	Altre spese in conto capitale					
TOTALE TITOLO 2		444.375,54	393.375,54	66.862,00	0,00	0,00
TITOLO 3 - Spese per incremento attività finanziarie						
301	Acquisizioni di attività finanziarie					
302	Concessione crediti di breve termine					
303	Concessione crediti di medio-lungo termine					
304	Altre spese per incremento di attività finanziarie					
TOTALE TITOLO 3		0,00	0,00	0,00	0,00	0,00
TITOLO 4 - Rimborso Prestiti						

**IMPEGNI ASSUNTI NELL'ESERCIZIO DI RIFERIMENTO E NEGLI ESERCIZI PRECEDENTI IMPUTATI ALL'ANNO
SUCCESSIVO CUI SI RIFERISCE IL RENDICONTO E SEGUENTI**

TITOLI E MACROAGGREGATI DI SPESA		Anno successivo a quello cui si riferisce il rendiconto		Secondo anno successivo a quello cui si riferisce il rendiconto		Anni successivi
		Previsioni di competenza	Impegni	Previsioni di competenza del bilancio pluriennale	Impegni	Impegni
401	Rimborso di titoli obbligazionari					
402	Rimborso prestiti a breve termine					
403	Rimborso mutui e altri finanziamenti a medio lungo termine	303.876,35	20.137,87	309.514,25	23.224,67	
404	Rimborso di altre forme di indebitamento					
405	Fondi per rimborso prestiti					
TOTALE TITOLO 4		303.876,35	20.137,87	309.514,25	23.224,67	0,00
TITOLO 5 - Chiusura Anticipazioni ricevute da istituto tesoriere/cassiere						
501	Chiusura Anticipazioni ricevute da istituto tesoriere/cassiere	740.000,00		740.000,00		
TOTALE TITOLO 5		740.000,00	0,00	740.000,00	0,00	0,00
TITOLO 7 - Uscite per conto terzi e partite di giro						
701	Uscite per partite di giro	700.000,00		700.000,00		
702	Uscite per conto terzi	217.000,00		217.000,00		
TOTALE TITOLO 7		917.000,00	0,00	917.000,00	0,00	0,00
TOTALE SPESE		6.065.811,33	1.646.369,08	5.509.495,79	34.327,97	0,00



Comune di Selvino

Corso Milano, 19

24020 (BG)

C.F. 00631310166 P. IVA 00631310166

PROSPETTO DEI COSTI PER MISSIONE

ESERCIZIO: 2022

PROSPETTO DEI COSTI PER MISSIONE

Missioni	COMPONENTI NEGATIVI DELLA GESTIONE							
	Consumi materie prime		Prestazioni di servizi e Trasferimenti e contributi				Utilizzo di beni di terzi	Personale
	Acquisito di materie prime e/o beni di consumo	Variazioni nelle rimanenze di materie prime e/o beni di consumo (+/-)	Prestazioni di servizi	Trasferimenti correnti	Quota annuale di contributi agli investimenti ad altre Amministrazioni pubbliche	Quota annuale di contributi agli investimenti ad altri soggetti	Utilizzo di beni di terzi	Personale
MISSIONE 1 Servizi istituzionali, generali e di gestione	10.563,17	0,00	354.284,32	14.574,97	0,00	0,00	29.992,36	336.115,86
MISSIONE 2 Giustizia	0,00	0,00	0,00	0,00	0,00	0,00	0,00	0,00
MISSIONE 3 Ordine pubblico e sicurezza	0,00	0,00	2.985,49	80.000,00	0,00	0,00	0,00	0,00
MISSIONE 4 Istruzione e diritto allo studio	2.595,85	0,00	51.137,70	55.625,23	0,00	0,00	0,00	0,00
MISSIONE 5 Tutela e valorizzazione dei beni e attività culturali	12.830,62	0,00	4.504,35	4.305,10	0,00	0,00	0,00	24.338,58
MISSIONE 6 Politiche giovanili, sport e tempo libero	0,00	0,00	18.508,33	31.704,00	0,00	0,00	0,00	0,00
MISSIONE 7 Turismo	500,00	0,00	13.645,16	22.000,00	0,00	0,00	0,00	49.309,40
MISSIONE 8 Assetto del territorio ed edilizia abitativa	0,00	0,00	875,47	0,00	0,00	3.212,98	0,00	0,00
MISSIONE 9 Sviluppo sostenibile e tutela del territorio e dell'ambiente	0,00	0,00	500.700,27	0,00	0,00	0,00	0,00	0,00
MISSIONE 10 Trasporti e diritto alla mobilità	5.415,10	0,00	414.620,41	550,00	15.250,00	0,00	0,00	0,00
MISSIONE 11 Soccorso civile	0,00	0,00	0,00	0,00	0,00	0,00	0,00	0,00
MISSIONE 12 Diritti sociali, politiche sociali e famiglia	0,00	0,00	50.344,63	97.354,30	0,00	0,00	360,32	0,00
MISSIONE 13 Tutela della salute	0,00	0,00	0,00	41,32	0,00	0,00	0,00	0,00
MISSIONE 14 Sviluppo economico e competitività	0,00	0,00	0,00	66.542,00	0,00	0,00	0,00	0,00
MISSIONE 15 Politiche per il lavoro e la formazione professionale	0,00	0,00	0,00	0,00	0,00	0,00	0,00	0,00
MISSIONE 16 Agricoltura, politiche agroalimentari e pesca	0,00	0,00	0,00	0,00	0,00	0,00	0,00	0,00
MISSIONE 17 Energia e diversificazione delle fonti energetiche	0,00	0,00	0,00	0,00	0,00	0,00	0,00	0,00
MISSIONE 18 Relazioni con le altre autonomie territoriali e locali	0,00	0,00	0,00	0,00	0,00	0,00	0,00	0,00
MISSIONE 19 Relazioni internazionali	0,00	0,00	0,00	0,00	0,00	0,00	0,00	0,00
MISSIONE 20 Fondi e accantonamenti	0,00	0,00	0,00	0,00	0,00	0,00	0,00	0,00
MISSIONE 50 Debito pubblico	0,00	0,00	0,00	0,00	0,00	0,00	0,00	0,00
MISSIONE 60 Anticipazioni finanziarie	0,00	0,00	0,00	0,00	0,00	0,00	0,00	0,00
MISSIONE 99 Servizi per conto terzi	0,00	0,00	0,00	0,00	0,00	0,00	0,00	0,00
TOTALI	31.904,74	0,00	1.411.606,13	372.696,92	15.250,00	3.212,98	30.352,68	409.763,84

PROSPETTO DEI COSTI PER MISSIONE

Missioni	COMPONENTI NEGATIVI DELLA GESTIONE							Totale componenti negativi della gestione
	Ammortamenti e svalutazioni				Accantonamenti		Oneri diversi di gestione	
	Ammortamenti immobilizzazioni immateriali	Ammortamenti immobilizzazioni materiali	Altre svalutazioni delle immobilizzazioni	Svalutazione dei crediti	Accantonamento per rischi	Altri accantonamenti	Oneri diversi di gestione	
MISSIONE 1 Servizi istituzionali, generali e di gestione	0,00	464.477,97	0,00	0,00	0,00	1.100,00	61.221,37	1.272.330,02
MISSIONE 2 Giustizia	0,00	0,00	0,00	0,00	0,00	0,00	0,00	0,00
MISSIONE 3 Ordine pubblico e sicurezza	0,00	0,00	0,00	0,00	0,00	0,00	0,00	82.985,49
MISSIONE 4 Istruzione e diritto allo studio	0,00	0,00	0,00	0,00	0,00	0,00	0,00	109.358,78
MISSIONE 5 Tutela e valorizzazione dei beni e attività culturali	0,00	0,00	0,00	0,00	0,00	0,00	0,00	45.978,65
MISSIONE 6 Politiche giovanili, sport e tempo libero	0,00	0,00	0,00	0,00	0,00	0,00	0,00	50.212,33
MISSIONE 7 Turismo	0,00	0,00	0,00	0,00	0,00	0,00	0,00	85.454,56
MISSIONE 8 Assetto del territorio ed edilizia abitativa	0,00	0,00	0,00	0,00	0,00	0,00	0,00	4.088,45
MISSIONE 9 Sviluppo sostenibile e tutela del territorio e dell'ambiente	0,00	0,00	0,00	0,00	0,00	0,00	0,00	500.700,27
MISSIONE 10 Trasporti e diritto alla mobilità	0,00	0,00	0,00	0,00	0,00	0,00	0,00	435.835,51
MISSIONE 11 Soccorso civile	0,00	0,00	0,00	0,00	0,00	0,00	0,00	0,00
MISSIONE 12 Diritti sociali, politiche sociali e famiglia	0,00	0,00	0,00	0,00	0,00	0,00	0,00	148.059,25
MISSIONE 13 Tutela della salute	0,00	0,00	0,00	0,00	0,00	0,00	0,00	41,32
MISSIONE 14 Sviluppo economico e competitività	0,00	0,00	0,00	0,00	0,00	0,00	0,00	66.542,00
MISSIONE 15 Politiche per il lavoro e la formazione professionale	0,00	0,00	0,00	0,00	0,00	0,00	0,00	0,00
MISSIONE 16 Agricoltura, politiche agroalimentari e pesca	0,00	0,00	0,00	0,00	0,00	0,00	0,00	0,00
MISSIONE 17 Energia e diversificazione delle fonti energetiche	0,00	0,00	0,00	0,00	0,00	0,00	0,00	0,00
MISSIONE 18 Relazioni con le altre autonomie territoriali e locali	0,00	0,00	0,00	0,00	0,00	0,00	0,00	0,00
MISSIONE 19 Relazioni internazionali	0,00	0,00	0,00	0,00	0,00	0,00	0,00	0,00
MISSIONE 20 Fondi e accantonamenti	0,00	0,00	0,00	0,00	0,00	0,00	0,00	0,00
MISSIONE 50 Debito pubblico	0,00	0,00	0,00	0,00	0,00	0,00	0,00	0,00
MISSIONE 60 Anticipazioni finanziarie	0,00	0,00	0,00	0,00	0,00	0,00	0,00	0,00
MISSIONE 99 Servizi per conto terzi	0,00	0,00	0,00	0,00	0,00	0,00	0,00	0,00
TOTALI	0,00	464.477,97	0,00	0,00	0,00	1.100,00	61.221,37	2.801.586,63

PROSPETTO DEI COSTI PER MISSIONE

Missioni	ONERI FINANZIARI		RETTIFICHE DI VALORE ATTIVITA' FINANZIARIE		COMPONENTI ED ONERI STRAORDINARI				
	Oneri finanziari	Totale Oneri finanziari	Svalutazioni	Totale rettifiche di valore attività finanziarie	Oneri straordinari				Totale Oneri straordinari
	Interessi ed altri oneri finanziari		Svalutazioni		Sopravvenienze passive e insistenze dell'attivo	Minusvalenze patrimoniali	Trasferimenti in conto capitale	Altri oneri straordinari	
MISSIONE 1 Servizi istituzionali, generali e di gestione	0,00	0,00	0,00	0,00	1.020.572,15	0,00	0,00	2.288,32	1.022.860,47
MISSIONE 2 Giustizia	0,00	0,00	0,00	0,00	0,00	0,00	0,00	0,00	0,00
MISSIONE 3 Ordine pubblico e sicurezza	0,00	0,00	0,00	0,00	0,00	0,00	0,00	0,00	0,00
MISSIONE 4 Istruzione e diritto allo studio	0,00	0,00	0,00	0,00	0,00	0,00	0,00	0,00	0,00
MISSIONE 5 Tutela e valorizzazione dei beni e attività culturali	0,00	0,00	0,00	0,00	1.389,00	0,00	0,00	0,00	1.389,00
MISSIONE 6 Politiche giovanili, sport e tempo libero	10.885,55	10.885,55	0,00	0,00	0,00	0,00	0,00	0,00	0,00
MISSIONE 7 Turismo	0,00	0,00	0,00	0,00	2.753,80	0,00	0,00	0,00	2.753,80
MISSIONE 8 Assetto del territorio ed edilizia abitativa	0,00	0,00	0,00	0,00	0,00	0,00	0,00	0,00	0,00
MISSIONE 9 Sviluppo sostenibile e tutela del territorio e dell'ambiente	14.312,22	14.312,22	0,00	0,00	0,00	0,00	0,00	0,00	0,00
MISSIONE 10 Trasporti e diritto alla mobilità	41.165,33	41.165,33	0,00	0,00	0,00	0,00	0,00	0,00	0,00
MISSIONE 11 Soccorso civile	0,00	0,00	0,00	0,00	0,00	0,00	0,00	0,00	0,00
MISSIONE 12 Diritti sociali, politiche sociali e famiglia	0,00	0,00	0,00	0,00	0,00	0,00	0,00	0,00	0,00
MISSIONE 13 Tutela della salute	0,00	0,00	0,00	0,00	0,00	0,00	0,00	0,00	0,00
MISSIONE 14 Sviluppo economico e competitività	0,00	0,00	0,00	0,00	0,00	0,00	0,00	0,00	0,00
MISSIONE 15 Politiche per il lavoro e la formazione professionale	0,00	0,00	0,00	0,00	0,00	0,00	0,00	0,00	0,00
MISSIONE 16 Agricoltura, politiche agroalimentari e pesca	0,00	0,00	0,00	0,00	0,00	0,00	0,00	0,00	0,00
MISSIONE 17 Energia e diversificazione delle fonti energetiche	0,00	0,00	0,00	0,00	0,00	0,00	0,00	0,00	0,00
MISSIONE 18 Relazioni con le altre autonomie territoriali e locali	0,00	0,00	0,00	0,00	0,00	0,00	0,00	0,00	0,00
MISSIONE 19 Relazioni internazionali	0,00	0,00	0,00	0,00	0,00	0,00	0,00	0,00	0,00
MISSIONE 20 Fondi e accantonamenti	0,00	0,00	0,00	0,00	0,00	0,00	0,00	0,00	0,00
MISSIONE 50 Debito pubblico	0,00	0,00	0,00	0,00	0,00	0,00	0,00	0,00	0,00
MISSIONE 60 Anticipazioni finanziarie	0,00	0,00	0,00	0,00	0,00	0,00	0,00	0,00	0,00
MISSIONE 99 Servizi per conto terzi	0,00	0,00	0,00	0,00	0,00	0,00	0,00	0,00	0,00
TOTALI	66.363,10	66.363,10	0,00	0,00	1.024.714,95	0,00	0,00	2.288,32	1.027.003,27

PROSPETTO DEI COSTI PER MISSIONE

Missioni	IMPOSTE		TOTALE COSTI DI PER MISSIONE
	Imposte	Totale Imposte	
	Imposte		
MISSIONE 1 Servizi istituzionali, generali e di gestione	24.289,62	24.289,62	2.319.480,11
MISSIONE 2 Giustizia	0,00	0,00	0,00
MISSIONE 3 Ordine pubblico e sicurezza	0,00	0,00	82.985,49
MISSIONE 4 Istruzione e diritto allo studio	0,00	0,00	109.358,78
MISSIONE 5 Tutela e valorizzazione dei beni e attività culturali	1.625,92	1.625,92	48.993,57
MISSIONE 6 Politiche giovanili, sport e tempo libero	0,00	0,00	61.097,88
MISSIONE 7 Turismo	3.507,65	3.507,65	91.716,01
MISSIONE 8 Assetto del territorio ed edilizia abitativa	0,00	0,00	4.088,45
MISSIONE 9 Sviluppo sostenibile e tutela del territorio e dell'ambiente	0,00	0,00	515.012,49
MISSIONE 10 Trasporti e diritto alla mobilità	0,00	0,00	477.000,84
MISSIONE 11 Soccorso civile	0,00	0,00	0,00
MISSIONE 12 Diritti sociali, politiche sociali e famiglia	0,00	0,00	148.059,25
MISSIONE 13 Tutela della salute	0,00	0,00	41,32
MISSIONE 14 Sviluppo economico e competitività	0,00	0,00	66.542,00
MISSIONE 15 Politiche per il lavoro e la formazione professionale	0,00	0,00	0,00
MISSIONE 16 Agricoltura, politiche agroalimentari e pesca	0,00	0,00	0,00
MISSIONE 17 Energia e diversificazione delle fonti energetiche	0,00	0,00	0,00
MISSIONE 18 Relazioni con le altre autonomie territoriali e locali	0,00	0,00	0,00
MISSIONE 19 Relazioni internazionali	0,00	0,00	0,00
MISSIONE 20 Fondi e accantonamenti	0,00	0,00	0,00
MISSIONE 50 Debito pubblico	0,00	0,00	0,00
MISSIONE 60 Anticipazioni finanziarie	0,00	0,00	0,00
MISSIONE 99 Servizi per conto terzi	0,00	0,00	0,00
TOTALI	29.423,19	29.423,19	3.924.376,19











Comune di Selvino
C.F. 00631310166 P. IVA 00631310166
24020 (BG)


**TABELLA DEI PARAMETRI OBIETTIVI AI FINI DELL'ACCERTAMENTO DELLA
CONDIZIONE DI ENTE STRUTTURALMENTE DEFICITARIO**

ESERCIZIO: 2022

TABELLA DEI PARAMETRI OBIETTIVI AI FINI DELL'ACCERTAMENTO DELLA CONDIZIONE DI ENTE STRUTTURALMENTE DEFICITARIO

		Barrare la condizione che ricorre
P1	Indicatore 1.1 (Incidenza spese rigide (ripiano disavanzo, personale e debito) su entrate correnti) maggiore del 47%	SI 
P2	Indicatore 2.8 (Incidenza degli incassi delle entrate proprie sulle previsioni definitive di parte corrente) minore del 26%	SI 
P3	Indicatore 3.2 (Anticipazione chiuse solo contabilmente) maggiore di 0	SI 
P4	Indicatore 10.3 (Sostenibilita' debiti finanziari) maggiore del 15%	SI 
P5	Indicatore 12.4 (Sostenibilita' disavanzo effettivamente a carico dell'esercizio) maggiore del 1.20%	SI 
P6	Indicatore 13.1 (Debiti riconosciuti e finanziati) maggiore del 1%	SI 
P7	[Indicatore 13.2 (Debiti in corso di riconoscimento) + Indicatore 13.3 (Debiti riconosciuti e in corso di finanziamento)] maggiore del 0.60%	SI 
P8	Indicatore concernente l'effettiva capacità di riscossione minore del 55%	SI 

Gli enti locali che presentano almeno la metà dei parametri deficitari (la condizione "SI" identifica il parametro deficitario) sono strutturalmente deficitari ai sensi dell'articolo 242, comma 1, Tuel.

Sulla base dei parametri suindicati l'ente è da considerarsi in condizioni strutturalmente deficitarie	SI 
---	---