

# COMUNE DI SELVINO

Provincia di BERGAMO

Codice Ente: 10200

**DELIBERAZIONE N. 27**

**In data 23/02/2017**

## Verbale di deliberazione della Giunta Comunale

**OGGETTO: APPROVAZIONE PIANO ESECUTIVO DI GESTIONE (P.E.G.) E PIANO DEGLI OBIETTIVI BILANCIO DI PREVISIONE FINANZIARIO 2017/2019**

L'anno **duemiladiciassette**, il giorno **ventitre** del mese di **Febbraio** alle ore **17:30** nella Sede Comunale, in seguito a convocazione si è riunita la Giunta Comunale.

Intervengono i Signori

BERTOCCHI DIEGO	Sindaco	Presente
MAGONI VIRGINIA	Vice Sindaco	Presente
MURERO SIMONA	Assessore	Presente

Presenti n. 3 Assenti n. 0

Partecipa il Segretario Comunale, **DOTT. PAOLO ZAPPA**, il quale provvede alla redazione del presente verbale.

Constatato legale il numero degli intervenuti, assume la presidenza il **DOTT. DIEGO BERTOCCHI** nella sua qualità di **Sindaco** ed espone gli oggetti iscritti all'ordine del giorno.

## LA GIUNTA COMUNALE

### **Premesso che:**

- il T.U. delle leggi sull'ordinamento degli Enti Locali approvato con D.Lgs. n. 267 del 18.08.2000 stabilisce in via definitiva i principi da applicarsi alle attività di programmazione, di previsione, di gestione, di rendicontazione e di investimento degli enti locali;
- tale ordinamento sancisce la separazione tra le funzioni di indirizzo politico-amministrativo, attribuite al Consiglio Comunale ed alla Giunta Comunale, e quelle di attività gestionale, di competenza della dirigenza, e ribadisce la volontà di affidare agli organi elettivi la definizione dei programmi e degli obiettivi ed ai dirigenti la gestione finanziaria, tecnica ed amministrativa, compresa l'adozione di tutti gli atti che impegnano l'Amministrazione verso l'esterno;
- l'art. 109, comma 2, del citato T.U. stabilisce che, negli Enti privi di qualifica dirigenziale, le funzioni di amministrazione e gestione possono essere attribuite ai dipendenti investiti della responsabilità di un servizio, a prescindere dalla qualifica funzionale posseduta;

**Visto** il decreto legislativo 23 giugno 2011 n. 118 recante disposizioni in materia di armonizzazione dei sistemi contabili e degli schemi di bilancio delle Regioni, degli enti locali e dei loro organismi, a norma degli articoli 1 e 2 della legge 5 maggio 2009 n. 42;

**Accertato** che con decorrenza 01.01.2015 tutte le amministrazioni pubbliche devono conformare la propria gestione ai principi contabili contenuti nel citato decreto e nelle successive norme di attuazione, al fine di garantire il consolidamento e la trasparenza dei conti pubblici secondo le direttive dell'Unione Europea e l'adozione di sistemi informativi omogenei ed interoperabili;

### **Richiamate:**

- la deliberazione di Consiglio Comunale n. 8 in data 30.01.2017, con la quale è stato approvato il Documento unico di Programmazione 2017-2019 ed il Bilancio di previsione finanziario 2017-2019;

**Rilevato** che, ai sensi dell'art. 169 del TUEL, negli Enti con oltre 15.000 abitanti, sulla base del Bilancio di Previsione annuale deliberato dal Consiglio, l'organo esecutivo deve definire, prima dell'inizio dell'esercizio, il Piano Esecutivo di gestione, determinando gli obiettivi di gestione ed affidando gli stessi, unitamente alle risorse necessarie, ai Responsabili di Settore;

**Atteso** che il Comune di Selvino consta di una popolazione inferiore a 5.000 abitanti e ritenuto – per meglio definire la separazione dei ruoli tra funzioni di indirizzo politico-amministrativo, spettanti agli organi politici, e funzioni di gestione spettanti ai responsabili dei servizi, così come stabilito dall'art. 107 del citato TUEL e dall'art. 4 del D.Lgs. n. 165/01 – di dover comunque utilizzare il Piano Esecutivo di Gestione ritenendolo quale strumento più idoneo per la gestione economico finanziaria;

### **Visti:**

- il Decreto del Sindaco n. 1 in data 15.01.2017, con il quale sono stati confermati i Responsabili di Settore anche per l'anno 2017;
- il documento di programmazione del fabbisogno triennale e annuale del personale, approvato con deliberazione di Giunta Comunale n. 3 del 12.01.2017;

**Dato atto** che gli obiettivi devono avere le seguenti caratteristiche:

- a) essere rilevanti e pertinenti rispetto ai bisogni della collettività, alla missione istituzionale, alle priorità politiche ed alle strategie del Comune;

- b) essere specifici e misurabili in termini concreti e chiari;
- c) tali da determinare un significativo miglioramento della qualità dei servizi erogati e degli interventi;
- d) essere riferibili ad un arco temporale determinato, di norma corrispondente ad un anno;
- e) essere commisurati ai valori di riferimento derivanti da standard definiti a livello nazionale e internazionale, nonché da comparazioni con amministrazioni omologhe;
- f) essere confrontabili con le tendenze della produttività dell'amministrazione con riferimento, ove possibile, almeno al triennio precedente;
- g) essere correlati alla quantità e alla qualità delle risorse disponibili;

**Viste** le schede, allegate alla presente deliberazione, contenenti gli obiettivi negoziati con la Parte Politica e verificati con il Nucleo Interno di Valutazione;

**Considerato** che, attraverso il P.E.G. degli enti locali, si provvede anche ad attribuire ai titolari dei centri di responsabilità amministrativa le risorse necessarie al raggiungimento degli obiettivi assegnati. Per gli enti locali il PEG costituisce anche il fondamentale strumento di determinazione degli obiettivi di gestione e di affidamento degli stessi, unitamente alle dotazioni necessarie, ai responsabili dei programmi previsti nel bilancio;

**Ritenuto** di approvare, l'allegato documento contenente gli obiettivi gestionali e i relativi pesi attinenti alla rilevanza strategica/coerenza con il programma di mandato, grado di difficoltà, di innovazione e di definizione, per l'anno 2017 individuati dai Responsabili di Servizio e dal Segretario Comunale;

**Visto** il Regolamento Comunale di Contabilità, approvato con deliberazione di Consiglio Comunale n. 42 in data 22.12.2016;

**Acquisito** il parere favorevole dei responsabili di settore, in ordine alla regolarità tecnica, ai sensi del primo comma dell'art. 49 del Decreto Legislativo 18 agosto 2000, n. 267;

**Acquisito** il parere favorevole del responsabile del settore finanziario, in ordine alla regolarità contabile, ai sensi del 1° comma dell'art. 49 del Decreto Legislativo 18 agosto 2000, n. 267;

**Con voti unanimi e favorevoli** espressi nelle forme di legge,

## **D E L I B E R A**

**1. Di approvare** il Piano esecutivo di gestione delle risorse finanziarie e degli obiettivi/performance per l'esercizio finanziario 2017-2019, rappresentato dal documento allegato alla presente deliberazione, che individua le risorse attribuite ai Responsabili di Settore, quale parte integrante e sostanziale del presente provvedimento sottolineando che, se gli obiettivi gestionali/progetti specifici non vengono variati negli anni successivi, vengono confermati per il triennio;

**2. Di dare atto** che il piano medesimo è stato definito conformemente alle previsioni finanziarie del Bilancio di Previsione finanziario 2017-2019 e che gli obiettivi di gestione per l'attuazione dei programmi stabiliti con il Documento Unico di Programmazione (D.U.P.), approvati dal Consiglio Comunale con deliberazione n. 8 in data 30/01/2017.

**3. Di attribuire** alla gestione diretta dei Responsabili di Settore le azioni di spesa previste nel PEG, riconoscendo la competenza dei medesimi Responsabili ad adottare sulle stesse azioni

atti di impegno che avranno la forma di determinazioni, a cui dovrà essere apposto il visto di regolarità contabile attestante la copertura finanziaria, ai sensi dell'art. 183 – commi 7 e 9 – del TUEL 267/2000;

**4. Di comunicare**, a cura dell'Ufficio Segreteria, contestualmente all'affissione all'albo, l'adozione della presente deliberazione ai capigruppo consiliari ai sensi di quanto previsto dall'art. 125 del Decreto Legislativo 18 agosto, n. 267.

Stante l'urgenza di provvedere, con separata unanime votazione favorevole espressa nelle forme di legge, il presente atto viene dichiarato immediatamente eseguibile a tutti gli effetti, ai sensi dell'art. 134 - comma 4 - del TUEL, approvato con D.Lgs. n. 267 del 18.08.2000.



**Comune di Selvino**  
Corso Milano, 19  
24020 (BG)  
C.F. 00631310166 P. IVA 00631310166

**PIANO ESECUTIVO DI GESTIONE  
PARTE PRIMA - ENTRATE  
ESERCIZIO: 2017**

**SETTORE AMMINISTRATIVO**

ALLEGATO ALLA DELIBERAZIONE  
G.C. n. **27** del **23 FEB. 2017**

**F.to** IL SEGRETARIO COMUNALE  
Dott. Paolo Zappa

## PIANO ESECUTIVO DI GESTIONE

## ENTRATE 2017

TIT. TIPOLOGIA	CATEG	CAPITOL	DESCRIZIONE	RESPONSABILE	Residui al 31/12/2016	Previsioni Definitive 2016	PREVISIONI DEL BILANCIO PLURIENNALE			CASSA
							Previsione 2017	Previsione 2018	Previsione 2019	
2										
Trasferimenti correnti										
2 101										
Trasferimenti correnti da Amministrazioni pubbliche										
2	101	2	Trasferimenti correnti da Amministrazioni Locali		29.352,66	21.300,00	20.800,00	20.800,00	20.800,00	50.152,66
2	101	2	Contributo regionale per sostegno all'affitto.	SETTORE AMMINISTRATIVO	0,00	6.800,00	6.800,00	6.800,00	6.800,00	6.800,00
E.2.01.01.02.001										
2	101	2	Rimborso dai Comuni per spese diritto allo studio, libri di testo.	SETTORE AMMINISTRATIVO	23.352,66	8.500,00	8.500,00	8.500,00	8.500,00	31.852,66
E.2.01.01.02.003										
2	101	2	Recupero spese sub-area	SETTORE AMMINISTRATIVO	6.000,00	6.000,00	5.500,00	5.500,00	5.500,00	11.500,00
E.2.01.01.02.011										
			TOTALI TIPOLOGIA 101		29.352,66	21.300,00	20.800,00	20.800,00	20.800,00	50.152,66
			TOTALI TITOLO 2		29.352,66	21.300,00	20.800,00	20.800,00	20.800,00	50.152,66



**PIANO ESECUTIVO DI GESTIONE  
ENTRATE 2017**

TIT. TIPOLOGIA CATEG. CAPITOL	DESCRIZIONE	RESPONSABILE	Residui al 31/12/2016	Previsioni Definitive 2016	PREVISIONI DEL BILANCIO PLURIENNALE		CASSA
					Previsione 2017	Previsione 2019	
<b>3 Entrate extratributarie</b>							
<b>3 100 Vendita di beni e servizi e proventi derivanti dalla gestione dei beni</b>							
3 100 2	Entrate dalla vendita e dall'erogazione di servizi		687,52	35.400,00	37.300,00	37.300,00	37.987,52
3 100 2 E.3.01.02.01.032	Diritti di segreteria e di rogito	SETTORE AMMINISTRATIVO	9,36	4.000,00	4.000,00	4.000,00	4.009,36
3 100 2 E.3.01.02.01.033	Rilascio delle carte di identità e vari uffici anagrafe	SETTORE AMMINISTRATIVO	108,36	1.500,00	1.500,00	1.500,00	1.508,36
3 100 2 E.3.01.02.01.029	Servizi comunali proventi servizio biblioteca	SETTORE AMMINISTRATIVO	14,80	200,00	200,00	200,00	214,80
3 100 2 E.3.01.02.01.999	Notifica	SETTORE AMMINISTRATIVO	0,00	50,00	50,00	50,00	50,00
3 100 2 E.3.01.02.01.013	Manifestazioni culturali	SETTORE AMMINISTRATIVO	0,00	50,00	50,00	50,00	50,00
3 100 2 E.3.01.02.01.006	Palestre (rilevante ai fini I.V.A.)	SETTORE AMMINISTRATIVO	380,00	600,00	2.500,00	2.500,00	2.880,00
3 100 2 E.3.01.02.01.999	Concorso spesa per servizi anziani pasti a domicilio (rilevante ai fini I.V.A.)	SETTORE AMMINISTRATIVO	48,00	26.000,00	26.000,00	26.000,00	26.048,00
3 100 2 E.3.01.02.01.999	Concorsi spese per altri servizi sociali (rilevante ai fini I.V.A.)	SETTORE AMMINISTRATIVO	127,00	3.000,00	3.000,00	3.000,00	3.127,00
	<b>TOTALI TIPOLOGIA 100</b>		<b>687,52</b>	<b>35.400,00</b>	<b>37.300,00</b>	<b>37.300,00</b>	<b>37.987,52</b>
	<b>TOTALI TITOLO 3</b>		<b>687,52</b>	<b>35.400,00</b>	<b>37.300,00</b>	<b>37.300,00</b>	<b>37.987,52</b>


(\*) di cui Reimputazioni  
20/02/2017 Comune di Selvino

PIANO ESECUTIVO DI GESTIONE

ENTRATE 2017

TIT. TIPOLOGIA CATEGORIA CAPITOLI	DESCRIZIONE	RESPONSABILE	Residui al 31/12/2016	Previsioni definitive 2016	PREVISIONI DEL BILANCIO PLURIENNALE			CASSA
					Previsione 2017	Previsione 2018	Previsione 2019	
RIEPILOGO PER TITOLI								
2	Trasferimenti correnti		29.352,66	21.300,00	20.800,00	20.800,00	20.800,00	50.152,66
3	Entrate extratributarie		687,52	35.400,00	37.300,00	37.300,00	37.300,00	37.987,52
	TOTALE ENTRATA		30.040,18	56.700,00	58.100,00	58.100,00	58.100,00	88.140,18





Comune di Selvino  
Corso Milano, 19  
24020 (BG)  
C.F. 00631310166 P. IVA 00631310166

**PIANO ESECUTIVO DI GESTIONE  
PARTE PRIMA - ENTRATE  
ESERCIZIO: 2017**

SETTORE FINANZIARIO

**PIANO ESECUTIVO DI GESTIONE  
ENTRATE 2017**

TIT. TIPOLOGIA CATEG CAPITOLO	DESCRIZIONE	RESPONSABILE	Residui al 31/12/2016	Previsioni Definitive 2016	PREVISIONI DEL BILANCIO PLURIENNALE		CASSA
					Previsione 2017	Previsione 2018	
<b>1</b>	<b>Entrate correnti di natura tributaria e contributiva</b>						
<b>1 101</b>	<b>Imposte, tasse e proventi assimilati</b>						
1 101 6	Imposta municipale propria		512.608,58	2.412.000,00	2.412.000,00	2.412.000,00	2.924.608,58
1 101 6 E.1.01.01.06.001	IMU d.lgs. 23/2011 - Altri immobili-	SETTORE FINANZIARIO	512.608,58	2.412.000,00	2.412.000,00	2.412.000,00	2.924.608,58
1 101 8	Imposta comunale sugli immobili (ICI)		31.118,51	62.000,00 (*)	60.000,00	60.000,00	91.118,51
1 101 8 E.1.01.01.08.002	I.C.I. accertamenti anni precedenti	SETTORE FINANZIARIO	31.118,51	62.000,00 (*)	60.000,00	60.000,00	91.118,51
1 101 16	Addizionale comunale IRPEF		127.756,27	178.000,00	178.000,00	178.000,00	305.756,27
1 101 16 E.1.01.01.16.001	Addizionale Ipe quota comunale 0,8 (per mille)	SETTORE FINANZIARIO	127.756,27	178.000,00 (*)	178.000,00	178.000,00	305.756,27
1 101 51	Tassa smaltimento rifiuti solidi urbani		12.088,14	0,00	0,00	0,00	12.088,14
1 101 51 E.1.01.01.51.001	Tassa per lo smaltimento dei rifiuti solidi urbani	SETTORE FINANZIARIO	12.088,14	0,00	0,00	0,00	12.088,14
1 101 52	Tassa occupazione spazi e aree pubbliche		0,00	27.000,00	32.000,00	32.000,00	32.000,00
1 101 52 E.1.01.01.52.001	Tassa per l'occupazione di spazi ed aree pubbliche	SETTORE FINANZIARIO	0,00	27.000,00 (*)	32.000,00	32.000,00	32.000,00
1 101 53	Imposta comunale sulla pubblicità e diritto sulle pubbliche affissioni		8.500,00	4.900,00	6.600,00	6.600,00	15.100,00
1 101 53 E.1.01.01.53.001	Imposta comunale sulla pubblicita'	SETTORE FINANZIARIO	8.500,00	4.900,00 (*)	6.600,00	6.600,00	15.100,00
1 101 61	Tributo comunale sui rifiuti e sui servizi		57.466,22	575.589,00	575.510,00	575.510,00	632.976,22
1 101 61 E.1.01.01.61.001	Tributo comunale sui rifiuti e sui servizi - TARI -	SETTORE FINANZIARIO	57.466,22	575.589,00 (*)	575.510,00	575.510,00	632.976,22
1 101 76	Tassa sui servizi comunali (TASI)		589,90	1.165,80	0,00	0,00	589,90
1 101 76 E.1.01.01.76.001	TASI (2 per mille abitazione principale)	SETTORE FINANZIARIO	589,90	1.165,80 (*)	0,00	0,00	589,90
	TOTALI TIPOLOGIA 101		750.127,62	3.260.654,80	3.264.110,00	3.264.110,00	4.014.237,62
	TOTALI TITOLO 1		750.127,62	3.260.654,80	3.264.110,00	3.264.110,00	4.014.237,62

(\*) di cui Reimputazioni

**PIANO ESECUTIVO DI GESTIONE  
ENTRATE 2017**

TIT. TIPOLOGIA	CATEG	CAPITOL	DESCRIZIONE	RESPONSABILE	Residui al 31/12/2016	Previsioni Definitive 2016	PREVISIONI DEL BILANCIO PLURIENNALE			CASSA
							Previsione 2017	Previsione 2018	Previsione 2019	
<b>2</b>										
Trasferimenti correnti										
<b>2 101</b>										
Trasferimenti correnti da Amministrazioni pubbliche										
2	101	1	Trasferimenti correnti da Amministrazioni Centrali		0,00	27.634,00	27.634,00	27.634,00	27.634,00	27.634,00
2	101	1	Contributo dallo Stato per impiantosportivo (campo da tennis coperto e bocciodromo) fino al 31.12.2025	SETTORE FINANZIARIO	0,00	27.634,00	27.634,00	27.634,00	27.634,00	27.634,00
			TOTALI TIPOLOGIA 101		0,00	27.634,00	27.634,00	27.634,00	27.634,00	27.634,00
<b>2 103</b>										
Trasferimenti correnti da imprese										
2	103	2	Altri trasferimenti correnti da imprese		10.000,00	5.000,00	5.000,00	5.000,00	5.000,00	15.000,00
2	103	2	Contributi dalla Banca per manife-stazioni estive	SETTORE FINANZIARIO	10.000,00	5.000,00	5.000,00	5.000,00	5.000,00	15.000,00
			TOTALI TIPOLOGIA 103		10.000,00	5.000,00	5.000,00	5.000,00	5.000,00	15.000,00
			TOTALI TITOLO 2		10.000,00	32.634,00	32.634,00	32.634,00	32.634,00	42.634,00

**PIANO ESECUTIVO DI GESTIONE  
ENTRATE 2017**

TIT. TIPOLOGIA	CATEG	CAPITOL	DESCRIZIONE	RESPONSABILE	Residui al 31/12/2016	Previsioni Definitive 2016	PREVISIONI DEL BILANCIO PLURIENNALE		CASSA	
							Previsione 2017	Previsione 2018		
<b>3</b>			<b>Entrate extratributarie</b>							
<b>3 100</b>			<b>Vendita di beni e servizi e proventi derivanti dalla gestione dei beni</b>							
3 100	2		Entrate dalla vendita e dall'erogazione di servizi		86.248,69	90.000,00	90.000,00	90.000,00	90.000,00	176.248,69
3 100	2	700.00	Canone depurazione (rilevante ai fini I.V.A.)	SETTORE FINANZIARIO	86.248,69	90.000,00	90.000,00	90.000,00	90.000,00	176.248,69
E.3.01.02.01.999			TOTALI TIPOLOGIA 100		86.248,69	90.000,00	90.000,00	90.000,00	90.000,00	176.248,69
<b>3 300</b>			<b>Interessi attivi</b>							
3 300	3		Altri interessi attivi		0,00	100,00	100,00	100,00	100,00	100,00
3 300	3	630.00	Giacenze di cassa interessi attivi	SETTORE FINANZIARIO	0,00	100,00	100,00	100,00	100,00	100,00
E.3.03.03.04.001			TOTALI TIPOLOGIA 300		0,00	100,00	100,00	100,00	100,00	100,00
<b>3 500</b>			<b>Rimborsi e altre entrate correnti</b>							
3 500	99		Altre entrate correnti n.a.c.		40,64	27.042,00	25.000,00	25.000,00	25.000,00	25.040,64
3 500	99	741.00	Introiti Iva commerciale e reverse charge	SETTORE FINANZIARIO	0,00	23.000,00	20.000,00	20.000,00	20.000,00	20.000,00
E.3.05.99.99.999			Recuperi vari	SETTORE FINANZIARIO	40,64	4.042,00	5.000,00	5.000,00	5.000,00	5.040,64
3 500	99	744.00	TOTALI TIPOLOGIA 500		40,64	27.042,00	25.000,00	25.000,00	25.000,00	25.040,64
E.3.05.99.99.999			TOTALI TITOLO 3		86.289,33	117.142,00	115.100,00	115.100,00	115.100,00	201.389,33

(\*) di cui Reimputazioni

**PIANO ESECUTIVO DI GESTIONE  
ENTRATE 2017**

TIT. TIPOLOGIA CATEG. CAPITOL	DESCRIZIONE	RESPONSABILE	Residui al 31/12/2016	Previsioni definitive 2016	PREVISIONI DEL BILANCIO PLURIENNALE		CASSA
					Previsione 2017	Previsione 2018	
7	Anticipazioni da istituto tesoriere/cassiere						
7 100	Anticipazioni da istituto tesoriere/cassiere						
7 100 1	Anticipazioni da istituto tesoriere/cassiere		0,00	740.000,00	740.000,00	740.000,00	740.000,00
7 100 1 E.7.01.01.01.001	Anticipazione di tesoreria	SETTORE FINANZIARIO	0,00	740.000,00	740.000,00	740.000,00	740.000,00
	TOTALI TIPOLOGIA 100		0,00	740.000,00	740.000,00	740.000,00	740.000,00
	TOTALI TITOLO 7		0,00	740.000,00	740.000,00	740.000,00	740.000,00



**PIANO ESECUTIVO DI GESTIONE  
ENTRATE 2017**

TIT. TIPOLOGIA	CATEG	CAPITOL	DESCRIZIONE	RESPONSABILE	Residui al 31/12/2016	Previsioni Definitive 2016	PREVISIONI DEL BILANCIO PLURIENNALE			CASSA
							Previsione 2017	Previsione 2018	Previsione 2019	
<b>9</b>			<b>Entrate per conto terzi e partite di giro</b>							
<b>9 100</b>			<b>Entrate per partite di giro</b>							
9 100	1		Altre ritenute		0,00	305.000,00	305.000,00	305.000,00	305.000,00	305.000,00
9 100	1	6002.03	Ritenuta 4% (imposta sul reddito) su contributi alle imprese	SETTORE FINANZIARIO	0,00	5.000,00	5.000,00	5.000,00	5.000,00	5.000,00
E.9.01.01.01.001						(*)				
9 100	1	9111.00	Accantonamento IVA su acquisti	SETTORE FINANZIARIO	0,00	300.000,00	300.000,00	300.000,00	300.000,00	300.000,00
E.9.01.01.02.001						(*)				
9 100	2		Ritenute su redditi da lavoro dipendente		0,00	324.200,00	324.200,00	324.200,00	324.200,00	324.200,00
9 100	2	6001.01	LAVORO DIPENDENTE Ritenute previdenziali e assist.li	SETTORE FINANZIARIO	0,00	210.000,00	210.000,00	210.000,00	210.000,00	210.000,00
E.9.01.02.02.001						(*)				
9 100	2	6002.01	Lavoro dipendente Ritenute erariali	SETTORE FINANZIARIO	0,00	100.000,00	100.000,00	100.000,00	100.000,00	100.000,00
E.9.01.02.01.001						(*)				
9 100	2	6003.01	Quote sindacali - Altre ritenute per conto terzi	SETTORE FINANZIARIO	0,00	7.000,00	7.000,00	7.000,00	7.000,00	7.000,00
E.9.01.02.99.999						(*)				
9 100	2	6003.03	Cessioni stipendio	SETTORE FINANZIARIO	0,00	7.200,00	7.200,00	7.200,00	7.200,00	7.200,00
E.9.01.02.99.999						(*)				
9 100	3		Ritenute su redditi da lavoro autonomo		0,00	53.000,00	53.000,00	53.000,00	53.000,00	53.000,00
9 100	3	6002.02	Lavoro autonomo - Ritenute Erariali	SETTORE FINANZIARIO	0,00	45.000,00	45.000,00	45.000,00	45.000,00	45.000,00
E.9.01.03.01.001						(*)				
9 100	3	6002.05	Ritenute erariali Sindaco, Amm.ri Cons.	SETTORE FINANZIARIO	0,00	8.000,00	8.000,00	8.000,00	8.000,00	8.000,00
E.9.01.03.01.001						(*)				
9 100	99		Altre entrate per partite di giro		2.000,00	2.000,00	2.000,00	2.000,00	2.000,00	4.000,00
9 100	99	6006.00	Rimborso fondi economato	SETTORE FINANZIARIO	2.000,00	2.000,00	2.000,00	2.000,00	2.000,00	4.000,00
E.9.01.99.03.001						(*)				
			TOTALI TIPOLOGIA 100		2.000,00	684.200,00	684.200,00	684.200,00	684.200,00	686.200,00
<b>9 200</b>			<b>Entrate per conto terzi</b>							
9 200	1		Rimborsi per acquisto di beni e servizi per conto terzi		23.587,92	125.000,00	125.000,00	125.000,00	125.000,00	148.587,92
9 200	1	6005.00	Rimborso spese per conto terzi	SETTORE FINANZIARIO	23.587,92	100.000,00	100.000,00	100.000,00	100.000,00	123.587,92
E.9.02.01.02.001						(*)				
9 200	1	6005.02	Rimborsi spese elettorali a carichi altre amministrazioni	SETTORE FINANZIARIO	0,00	25.000,00	25.000,00	25.000,00	25.000,00	25.000,00
E.9.02.01.02.001						(*)				

(\*) di cui Reimputazioni



**PIANO ESECUTIVO DI GESTIONE**

**ENTRATE 2017**

TIT. TIPOLOGIA	CATEG	CAPITOL	DESCRIZIONE	RESPONSABILE	Residui al 31/12/2016	Previsioni Definitive 2016	PREVISIONI DEL BILANCIO PLURIENNALE			CASSA
							Previsione 2017	Previsione 2018	Previsione 2019	
			TOTALI TIPOLOGIA 200		23.587,92	125.000,00	125.000,00	125.000,00	125.000,00	148.587,92
			TOTALI TITOLO 9		25.587,92	809.200,00	809.200,00	809.200,00	809.200,00	834.787,92

PIANO ESECUTIVO DI GESTIONE

ENTRATE 2017

TIT. TIPOLOGIA	CATEG. CAPITOLI	DESCRIZIONE	RESPONSABILE	Residui al 31/12/2016	Previsioni Definitive 2016	PREVISIONI DEL BILANCIO PLURIENNALE			CASSA	
						Previsione 2017	Previsione 2018	Previsione 2019		
<b>RIEPILOGO PER TITOLI</b>										
1		Entrate correnti di natura tributaria e contributiva		750.127,62	3.260.654,80	3.264.110,00	3.264.110,00	3.264.110,00	4.014.237,62	
2		Trasferimenti correnti		10.000,00	32.634,00	32.634,00	32.634,00	32.634,00	42.634,00	
3		Entrate extratributarie		86.289,33	117.142,00	115.100,00	115.100,00	115.100,00	201.389,33	
7		Anticipazioni da istituto tesoriere/cassiere		0,00	740.000,00	740.000,00	740.000,00	740.000,00	740.000,00	
9		Entrate per conto terzi e partite di giro		25.587,92	809.200,00	809.200,00	809.200,00	809.200,00	834.787,92	
		<b>TOTALE ENTRATA</b>		<b>872.004,87</b>	<b>4.959.630,80</b>	<b>4.961.044,00</b>	<b>4.961.044,00</b>	<b>4.961.044,00</b>	<b>5.833.048,87</b>	



**Comune di Selvino**  
Corso Milano, 19  
24020 (BG)  
C.F. 00631310166 P. IVA 00631310166

**PIANO ESECUTIVO DI GESTIONE  
PARTE PRIMA - ENTRATE  
ESERCIZIO: 2017**

**SETTORE EDILIZIA PUBBLICA**

**PIANO ESECUTIVO DI GESTIONE  
ENTRATE 2017**

TIT. TIPOLOGIA	CATEG	CAPITOL	DESCRIZIONE	RESPONSABILE	Residui al 31/12/2016	Previsioni Definitive 2016	PREVISIONI DEL BILANCIO PLURIENNALE			CASSA
							Previsione 2017	Previsione 2018	Previsione 2019	
<b>2</b>										
<b>Trasferimenti correnti</b>										
<b>2 101</b>										
<b>Trasferimenti correnti da Amministrazioni pubbliche</b>										
2	101	2	Trasferimenti correnti da Amministrazioni Locali		167.967,41	95.000,00	91.000,00	91.000,00	91.000,00	258.967,41
2	101	2	Rimborso Comune di Aviatocorcolta e smaltimento rifiuti	SETTORE EDILIZIA	167.967,41	86.000,00	86.000,00	86.000,00	86.000,00	253.967,41
E.2.01.01.02.003 (*)										
2	101	2	Rimborso Comune di Nembrosesa manutenzione strada	SETTORE EDILIZIA	0,00	9.000,00	5.000,00	5.000,00	5.000,00	5.000,00
E.2.01.01.02.003 (*)										
			<b>TOTALI TIPOLOGIA 101</b>		167.967,41	95.000,00	91.000,00	91.000,00	91.000,00	258.967,41
<b>2 103</b>										
<b>Trasferimenti correnti da Imprese</b>										
2	103	2	Altri trasferimenti correnti da Imprese		55.216,00	13.804,00	13.804,00	13.804,00	13.804,00	69.020,00
2	103	2	Contributo ATO per fognatura	SETTORE EDILIZIA	55.216,00	13.804,00	13.804,00	13.804,00	13.804,00	69.020,00
E.2.01.03.02.999 (*)										
			<b>TOTALI TIPOLOGIA 103</b>		55.216,00	13.804,00	13.804,00	13.804,00	13.804,00	69.020,00
			<b>TOTALI TITOLO 2</b>		223.183,41	108.804,00	104.804,00	104.804,00	104.804,00	327.987,41

(\*) di cui Reimputazioni

**PIANO ESECUTIVO DI GESTIONE  
ENTRATE 2017**

TIT. TIPOLOGIA CATEG. CAPITOL	DESCRIZIONE	RESPONSABILE	Residui al 31/12/2016	Previsioni Definitive 2016	PREVISIONI DEL BILANCIO PLURIENNALE			CASSA
					Previsione 2017	Previsione 2018	Previsione 2019	
<b>3</b>	<b>Entrate extratributarie</b>							
<b>3 100</b>	<b>Vendita di beni e servizi e proventi derivanti dalla gestione dei beni</b>							
3 100 1	Vendita di beni		2.113,20	18.000,00	18.000,00	18.000,00	18.000,00	20.113,20
3 100 1 E.3.01.01.01.004	Contributo dal Gestore dei Servizi elettrici per scuole	SETTORE EDILIZIA	2.113,20	18.000,00	18.000,00	18.000,00	18.000,00	20.113,20
3 100 2	Entrate dalla vendita e dall'erogazione di servizi		0,00	24.773,70	30.000,00	30.000,00	30.000,00	30.000,00
3 100 2 E.3.01.02.01.020	Proventi da parchimetri	SETTORE EDILIZIA	0,00	24.773,70	30.000,00	30.000,00	30.000,00	30.000,00
3 100 3	Proventi derivanti dalla gestione dei beni		57.900,00	112.050,00	111.350,00	111.350,00	111.350,00	169.250,00
3 100 3 E.3.01.03.01.003	Canone 2011-2012 contratto aggiuntivo A2a (rilevante ai fini I.V.A.)	SETTORE EDILIZIA	42.700,00	43.050,00	42.350,00	42.350,00	42.350,00	85.050,00
3 100 3 E.3.01.03.02.002	Fabbricati - fitti attivi (rilevante ai fini I.V.A.)	SETTORE EDILIZIA	15.200,00	66.000,00	66.000,00	66.000,00	66.000,00	81.200,00
3 100 3 E.3.01.03.01.003	Proventi uso marchio e colordistributore carburante (rilevante ai fini I.V.A.)	SETTORE EDILIZIA	0,00	3.000,00	3.000,00	3.000,00	3.000,00	3.000,00
	<b>TOTALI TIPOLOGIA 100</b>		<b>60.013,20</b>	<b>154.823,70</b>	<b>159.350,00</b>	<b>159.350,00</b>	<b>159.350,00</b>	<b>219.363,20</b>
	<b>TOTALI TITOLO 3</b>		<b>60.013,20</b>	<b>154.823,70</b>	<b>159.350,00</b>	<b>159.350,00</b>	<b>159.350,00</b>	<b>219.363,20</b>

**PIANO ESECUTIVO DI GESTIONE  
ENTRATE 2017**

TIT.	TIPOLOGIA	CATEGORIA	CAPITOL	DESCRIZIONE	RESPONSABILE	Residui al 31/12/2016	Previsioni Definitive 2016	PREVISIONI DEL BILANCIO PLURIENNALE			CASSA	
								Previsione 2017	Previsione 2018	Previsione 2019		
6				Accensione Prestiti								
6	300			Accensione mutui e altri finanziamenti a medio lungo termine								
6	300	1		Finanziamenti a medio lungo termine		140.667,08	200.000,00	0,00	0,00	0,00	140.667,08	
6	300	1	970.06	Mutuo Riqualficazione Piazza Europa tratto B	SETTORE EDILIZIA	140.667,08	200.000,00	0,00	0,00	0,00	140.667,08	
				TOTALI TIPOLOGIA 300		140.667,08	200.000,00	0,00	0,00	0,00	140.667,08	
				TOTALI TITOLO 6		140.667,08	200.000,00	0,00	0,00	0,00	140.667,08	



PIANO ESECUTIVO DI GESTIONE


ENTRATE 2017

TIT.	TIPOLOGIA	CATEG.	CAPITOL	DESCRIZIONE	RESPONSABILE	Residui al 31/12/2016	Previsioni Definitive 2016	PREVISIONI DEL BILANCIO PLURIENNALE		CASSA	
								Previsione 2017	Previsione 2018		
9				Entrate per conto terzi e partite di giro							
9	200			Entrate per conto terzi							
9	200	4		Depositi di/presso terzi		0,00	2.000,00	2.000,00	2.000,00	2.000,00	
9	200	4	6007.00	Depositi per spese contrattuali	SETTORE EDILIZIA	0,00	2.000,00	2.000,00	2.000,00	2.000,00	
		E.9.02.04.01.001		TOTALI TIPOLOGIA 200		0,00	2.000,00	2.000,00	2.000,00	2.000,00	
				TOTALI TITOLO 9		0,00	2.000,00	2.000,00	2.000,00	2.000,00	

(\*) di cui Reimputazioni

**PIANO ESECUTIVO DI GESTIONE  
ENTRATE 2017**

TIT. TIPOL.	CATEG.	CAPITOL	DESCRIZIONE	RESPONSABILE	Residui al 31/12/2016	Previsioni Definitive 2016	PREVISIONI DEL BILANCIO PLURIENNALE		CASSA
							Previsione 2017	Previsione 2018	
<b>RIEPILOGO PER TITOLI</b>									
2			Trasferimenti correnti		223.183,41	108.804,00	104.804,00	104.804,00	327.987,41
3			Entrate extracontributarie		60.013,20	154.823,70	159.350,00	159.350,00	219.363,20
6			Accensione Prestiti		140.667,08	200.000,00	0,00	0,00	140.667,08
9			Entrate per conto terzi e partite di giro		0,00	2.000,00	2.000,00	2.000,00	2.000,00
			<b>TOTALE ENTRATA</b>		<b>423.863,69</b>	<b>465.627,70</b>	<b>266.154,00</b>	<b>266.154,00</b>	<b>690.017,69</b>



**Comune di Selvino**  
Corso Milano, 19  
24020 (BG)  
C.F. 00631310166 P. IVA 00631310166

**PIANO ESECUTIVO DI GESTIONE  
PARTE PRIMA - ENTRATE  
ESERCIZIO: 2017**

**SETTORE TURISTICO**

PIANO ESECUTIVO DI GESTIONE

ENTRATE 2017

TIT. TIPOLOGIA CATEG. CAPITOL.	DESCRIZIONE	RESPONSABILE	Residui al 31/12/2016	Previsioni Definitive 2016	PREVISIONI DEL BILANCIO PLURIENNALE		CASSA
					Previsione 2017	Previsione 2018	
2	Trasferimenti correnti						
2	Trasferimenti correnti da Amministrazioni pubbliche						
2	Trasferimenti correnti da Amministrazioni Locali		4.505,98	1.500,00	1.500,00	1.500,00	6.005,98
2	Rimborso Comune di Aviatice ufficio IAT	SETTORE TURISTICO	4.505,98	1.500,00	1.500,00	1.500,00	6.005,98
E:2.01.01.02.003	TOTALI TIPOLOGIA 101		4.505,98	1.500,00	1.500,00	1.500,00	6.005,98
	TOTALI TITOLO 2		4.505,98	1.500,00	1.500,00	1.500,00	6.005,98

PIANO ESECUTIVO DI GESTIONE

ENTRATE 2017

TIT. TIPOLOGIA CATEG. CAPITOL	DESCRIZIONE	RESPONSABILE	Residui al 31/12/2016	Previsioni Definitive 2016	PREVISIONI DEL BILANCIO PLURIENNALE		CASSA
					Previsione 2017	Previsione 2018	
<b>3</b>							
<b>Entrate extratributarie</b>							
<b>3 100</b>							
<b>Vendita di beni e servizi e proventi derivanti dalla gestione dei beni</b>							
3 100 2	Entrate dalla vendita e dall'erogazione di servizi		0,00	12.000,00	12.000,00	12.000,00	12.000,00
3 100 2 E.3.01.02.01.011	Servizi comunali diversi proventi servizio turistico	SETTORE TURISTICO	0,00	12.000,00	12.000,00	12.000,00	12.000,00
	TOTALI TIPOLOGIA 100		0,00	12.000,00	12.000,00	12.000,00	12.000,00
	TOTALI TITOLO 3		0,00	12.000,00	12.000,00	12.000,00	12.000,00

(\*) di cui Reimputazioni

**PIANO ESECUTIVO DI GESTIONE  
ENTRATE 2017**

TIT. TIPOLOGIA CATEG. CAPITOL.	DESCRIZIONE	RESPONSABILE	Residui al 31/12/2016	Previsioni definitive 2016	PREVISIONI DEL BILANCIO PLURIENNALE		CASSA
					Previsione 2017	Previsione 2018	
RIEPILOGO PER TITOLI							
2	Trasferimenti correnti		4.505,98	1.500,00	1.500,00	1.500,00	6.005,98
3	Entrate extratributarie		0,00	12.000,00	12.000,00	12.000,00	12.000,00
	<b>TOTALE ENTRATA</b>		<b>4.505,98</b>	<b>13.500,00</b>	<b>13.500,00</b>	<b>13.500,00</b>	<b>18.005,98</b>





**Comune di Selvino**  
Corso Milano, 19  
24020 (BG)  
C.F. 00631310166 P. IVA 00631310166

**PIANO ESECUTIVO DI GESTIONE  
PARTE PRIMA - ENTRATE  
ESERCIZIO: 2017**

*EDIZIONE PRIVATA*

**PIANO ESECUTIVO DI GESTIONE  
ENTRATE 2017**

TIT. TIPOLOGIA CATEG	CAPITOL	DESCRIZIONE	RESPONSABILE	Residui al 31/12/2016	Previsioni Definitive 2016	PREVISIONI DEL BILANCIO PLURIENNALE			CASSA
						Previsione 2017	Previsione 2018	Previsione 2019	
<b>3</b>		<b>Entrate extratributarie</b>							
<b>3 100</b>		<b>Vendita di beni e servizi e proventi derivanti dalla gestione dei beni</b>							
3 100 2		Entrate dalla vendita e dall'erogazione di servizi		726,11	29.250,00	25.000,00	23.000,00	23.000,00	25.726,11
3 100 2 E.3.01.02.01.035	384.00	Dritti di segreteria spettanti al Comune	SETTORE EDILIZIA	0,00	15.750,00	12.000,00	10.000,00	10.000,00	12.000,00
3 100 2 E.3.01.02.01.014	538.00	Illuminazione votiva - quote pluriennali - (servizio rilevante ai fini dell'iva)	SETTORE EDILIZIA	726,11	12.000,00	6.000,00	6.000,00	6.000,00	6.726,11
3 100 2 E.3.01.02.01.014	538.01	Proventi lampade votive - quote annuali - (servizio rilevante ai fini IVA)	SETTORE EDILIZIA			6.000,00	6.000,00	6.000,00	6.000,00
3 100 2 E.3.01.02.01.014	540.00	Servizi cimiteriali - proventi	SETTORE EDILIZIA	0,00	1.500,00	1.000,00	1.000,00	1.000,00	1.000,00
3 100 3		Proventi derivanti dalla gestione dei beni		0,00	20.000,00	15.000,00	15.000,00	15.000,00	15.000,00
3 100 3 E.3.01.03.01.003	606.00	Concessioni cimiteriali	SETTORE EDILIZIA	0,00	20.000,00	15.000,00	15.000,00	15.000,00	15.000,00
		<b>TOTALI TIPOLOGIA 100</b>		<b>726,11</b>	<b>49.250,00</b>	<b>40.000,00</b>	<b>38.000,00</b>	<b>38.000,00</b>	<b>40.726,11</b>
<b>3 200</b>		<b>Proventi derivanti dall'attività di controllo e repressione delle irregolarità e degli illeciti</b>							
3 200 1		Entrate da amministrazioni pubbliche derivanti dall'attività di controllo e repressione delle irregolarità e degli illeciti		0,00	3.000,00	3.000,00	3.000,00	3.000,00	3.000,00
3 200 1 E.3.02.01.99.001	428.00	Violazione di regolamenti comunali, ordinanze, norme di legge, con vincolo di destinazione - sanzioni amm	SETTORE EDILIZIA	0,00	3.000,00	3.000,00	3.000,00	3.000,00	3.000,00
		<b>TOTALI TIPOLOGIA 200</b>		<b>0,00</b>	<b>3.000,00</b>	<b>3.000,00</b>	<b>3.000,00</b>	<b>3.000,00</b>	<b>3.000,00</b>
		<b>TOTALI TITOLO 3</b>		<b>726,11</b>	<b>52.250,00</b>	<b>43.000,00</b>	<b>41.000,00</b>	<b>41.000,00</b>	<b>43.726,11</b>

**PIANO ESECUTIVO DI GESTIONE  
ENTRATE 2017**

TIT.	TIPOLOGIA	CATEG.	CAPITOL	DESCRIZIONE	RESPONSABILE	Residui al 31/12/2016	Previsioni Definitive 2016	PREVISIONI DEL BILANCIO PLURIENNALE		CASSA
								Previsione 2017	Previsione 2018	
<b>4</b>										
<b>Entrate in conto capitale</b>										
<b>4 500</b>										
<b>Altre entrate in conto capitale</b>										
4	500	1		Permessi di costruire		0,00	100.000,00	60.000,00	60.000,00	45.000,00
4	500	1	878.00	Concessioni edilizie e sanzioni previste dalla disciplina urbanistica- proventi	SETTORE EDILIZIA	0,00	100.000,00	60.000,00	60.000,00	45.000,00
				TOTALI TIPOLOGIA 500			100.000,00	60.000,00	60.000,00	45.000,00
				TOTALI TITOLO 4			100.000,00	60.000,00	60.000,00	45.000,00

(\*) di cui Reimputazioni

PIANO ESECUTIVO DI GESTIONE  
ENTRATE 2017

TIT. TIPOLOGIA	CATEG.	CAPITOL.	DESCRIZIONE	RESPONSABILE	Residui al 31/12/2016	Previsioni Definitive 2016	PREVISIONI DEL BILANCIO PLURIENNALE			CASSA
							Previsione 2017	Previsione 2018	Previsione 2019	
9			Entrate per conto terzi e partite di giro							
9	200		Entrate per conto terzi							
9	200	4	Depositi di/presso terzi		1.652,66	30.000,00	30.000,00	30.000,00	30.000,00	31.652,66
9	200	4	Depositi Cauzionali	SETTORE EDILIZIA	1.652,66	30.000,00	30.000,00	30.000,00	30.000,00	31.652,66
			E.9.02.04.01.001		1.652,66	30.000,00	30.000,00	30.000,00	30.000,00	31.652,66
			TOTALI TIPOLOGIA 200		1.652,66	30.000,00	30.000,00	30.000,00	30.000,00	31.652,66
			TOTALI TITOLO 9		1.652,66	30.000,00	30.000,00	30.000,00	30.000,00	31.652,66

**PIANO ESECUTIVO DI GESTIONE  
ENTRATE 2017**

TIT. TIPOL.	CATEG	CAPITOL	DESCRIZIONE	RESPONSABILE	Residui al 31/12/2016	Previsioni Definitive 2016	PREVISIONI DEL BILANCIO PLURIENNALE			CASSA
							Previsione 2017	Previsione 2018	Previsione 2019	
<b>RIEPILOGO PER TITOLI</b>										
3			Entrate extratributarie		726,11	52.250,00	43.000,00	41.000,00	41.000,00	43.726,11
4			Entrate in conto capitale		0,00	100.000,00	60.000,00	60.000,00	45.000,00	60.000,00
9			Entrate per conto terzi e partite di giro		1.652,66	30.000,00	30.000,00	30.000,00	30.000,00	31.652,66
			<b>TOTALE ENTRATA</b>		<b>2.378,77</b>	<b>182.250,00</b>	<b>133.000,00</b>	<b>131.000,00</b>	<b>116.000,00</b>	<b>135.378,77</b>







**Comune di Selvino**  
Corso Milano, 19  
24020 (BG)  
C.F. 00631310166 P. IVA 00631310166

**PIANO ESECUTIVO DI GESTIONE  
PARTE SECONDA - SPESE  
ESERCIZIO: 2017**

**SETTORE AMMINISTRATIVO**

ALLEGATO ALLA DELIBERAZIONE  
G.C./D.G. n. **87** del **23 FEB** 2017

**F.to** IL SEGRETARIO COMUNALE  
Dott. Paolo Zappa

PIANO ESECUTIVO DI GESTIONE

SPESE 2017

S.P.G.M.T.T.I.M.A.C.	CAPITOL	DESCRIZIONE	RESPONSABILE	Residui al 31/12/2016	Previsioni definitive 2016	PREVISIONI DEL BILANCIO PLURIENNALE		CASSA
						Previsione 2017	Previsione 2018	
<b>DISAVANZO DI AMMINISTRAZIONE</b>								
<b>Servizi istituzionali, generali e di gestione</b>								
1	1	Organi istituzionali						
	103	Acquisto di beni e servizi		1.763,17	19.450,00	18.350,00	18.350,00	20.113,17
1.03.02.13.004	7.00	Notiziario comunale	SETTOREAMMINISTRATIVO	780,00	850,00	850,00 (*)	850,00	1.630,00
1.03.02.02.001	10.00	Rimborso spese viaggio presso paese Gemellato Tze'elim (Israele)	SETTOREAMMINISTRATIVO	0,00	1.000,00	0,00 (*)	0,00	0,00
1.03.02.01.001	14.00	Sindaco, assessori, consiglieri comunali - indennita' e ind. fine mandato sindaco-	SETTOREAMMINISTRATIVO	959,30	16.650,00	16.650,00 (*)	16.650,00	17.609,30
1.03.02.99.003	40.00	Partecipazione alle attivita' nazionali e regionali dell'ancinfr. NON VINC.	SETTOREAMMINISTRATIVO	0,00	650,00	650,00 (*)	650,00	650,00
1.03.02.99.003	44.00	Gestione uffici prestazione di servizi	SETTOREAMMINISTRATIVO	23,87	300,00	200,00 (*)	200,00	223,87
		<b>TOTALI PROGRAMMA 1</b>		1.763,17	19.450,00	18.350,00	18.350,00	20.113,17
1	2	Segreteria generale						
	103	Acquisto di beni e servizi		13.012,98	14.678,40	7.500,00	7.500,00	20.512,98
1.03.01.02.001	82.00	Gestione Uffici	SETTOREAMMINISTRATIVO	1.534,33	4.000,00	3.000,00 (*)	3.000,00	4.534,33
1.03.02.05.003	82.09	Guida normativa enti locali abbonamento on line.	SETTOREAMMINISTRATIVO	0,00	1.000,00	1.000,00 (*)	1.000,00	1.000,00
1.03.02.04.999	108.00	Formazione, aggiornamento, riqualificazione, qualificazione e specializzazione professionale del personale.	SETTOREAMMINISTRATIVO	358,26	1.100,00	1.000,00 (*)	1.000,00	1.358,26
1.03.02.11.006	124.00	Liti, arbitraggi, risarcimenti - prestazione di servizi	SETTOREAMMINISTRATIVO	10.784,40	7.878,40	2.000,00 (*)	2.000,00	12.784,40
1.03.01.02.999	132.01	Feste nazionali solennita' civili - acquisto di beni-	SETTOREAMMINISTRATIVO	335,99	700,00	500,00 (*)	500,00	835,99
	104	Trasferimenti correnti		0,00	900,00	900,00	900,00	900,00
1.04.01.01.011	134.00	Contributi associativi annuali.	SETTOREAMMINISTRATIVO	0,00	900,00	900,00 (*)	900,00	900,00
	110	Altre spese correnti		0,00	2.094,66	2.094,66	2.094,66	0,00
1.10.02.01.001	137.01	F.P.V. Rimborso quota consorzio segreteria	SETTOREAMMINISTRATIVO	0,00	2.094,66	2.094,66 (*)	2.094,66	0,00
		<b>TOTALI PROGRAMMA 2</b>		13.012,98	17.673,06	10.494,66	10.494,66	21.412,98

PIANO ESECUTIVO DI GESTIONE

SPESE 2017

I/S	PGM	TIT	MAC	CAPITOL	DESCRIZIONE	RESPONSABILE	Residui al 31/12/2016	Previsioni Definitive 2016	PREVISIONI DEL BILANCIO PLURIENNALE			CASSA
									Previsione 2017	Previsione 2018	Previsione 2019	
1	3	1			Gestione economica, finanziaria, programmazione e provveditorato							
			103		Acquisto di beni e servizi		0,00	500,00		500,00		500,00
J.1.03.01.02.001			148.00		Acquisto beni di consumo per Ufficio Ragioneria	SETTORE AMMINISTRATIVO	0,00	500,00		500,00		500,00
					TOTALI PROGRAMMA 3		0,00	500,00		500,00		500,00
1	6	1			Ufficio tecnico							
			103		Acquisto di beni e servizi		0,00	150,00		200,00		200,00
J.1.03.01.02.001			244.00		Ufficio tecnico acquisto di beni	SETTORE AMMINISTRATIVO	0,00	150,00		200,00		200,00
					TOTALI PROGRAMMA 6		0,00	150,00		200,00		200,00
1	7	1			Elezioni e consultazioni popolari - Anagrafe e stato civile							
			101		Redditi da lavoro dipendente		1.094,37	12.087,70		0,00		1.094,37
J.1.01.01.01.003			316.01		Referendum - compenso lavoro straordinario	SETTORE AMMINISTRATIVO	1.094,37	12.087,70		0,00		1.094,37
					Acquisto di beni e servizi		1.388,16	5.305,42		1.250,00		2.638,16
J.1.03.01.02.001			274.00		Acquisto beni di consumo per Ufficio Anagrafe.	SETTORE AMMINISTRATIVO	14,64	500,00		450,00		464,64
J.1.03.02.01.007			288.00		Spese per la commissione elettorale mandamentale.	SETTORE AMMINISTRATIVO	1.253,01	800,00		800,00		2.053,01
J.1.03.02.99.004			316.04		Referendum - compensi componenti seggi e montaggio tabelloni propaganda.	SETTORE AMMINISTRATIVO	120,51	4.005,42		0,00		120,51
					TOTALI PROGRAMMA 7		2.482,53	17.393,12		1.250,00		3.732,53
1	10	1			Risorse umane							
			103		Acquisto di beni e servizi		0,00	100,00		100,00		100,00
J.1.03.02.18.001			118.07		Altre spese accertamenti sanitari a personale	SETTORE AMMINISTRATIVO	0,00	100,00		100,00		100,00
					TOTALI PROGRAMMA 10		0,00	100,00		100,00		100,00
					TOTALI MISSIONE 1		17.288,68	55.266,18		30.894,66		46.058,68

PIANO ESECUTIVO DI GESTIONE  
SPESE 2017

S.PGM	TIT	IMAC	CAPITOL	DESCRIZIONE	RESPONSABILE	Residui al 31/12/2016	Previsioni Definitive 2016	PREVISIONI DEL BILANCIO PLURIENNALE			CASSA
								Previsione 2017	Previsione 2018	Previsione 2019	
3 Ordine pubblico e sicurezza											
3	1			Polizia locale e amministrativa							
		104		Trasferimenti correnti		0,00	76.500,00	76.500,00	76.500,00	76.500,00	76.500,00
			534.01	Consorzio polizia municipale	SETTOREAMMINISTRATIVO	0,00	76.500,00 (*)	76.500,00	76.500,00	76.500,00	76.500,00
				1.04.01.02.005							
3	1	2		Polizia locale e amministrativa							
			203	Contributi agli investimenti		5.739,25	5.739,25	0,00	0,00	0,00	5.739,25
			2406.10	Progetto regionale videosorveglianza	SETTOREAMMINISTRATIVO	5.739,25	5.739,25	0,00	0,00	0,00	5.739,25
				2.03.01.02.005							
				TOTALI PROGRAMMA 1		5.739,25	84.239,25	76.500,00	76.500,00	76.500,00	82.239,25
				TOTALI MISSIONE 3		5.739,25	84.239,25	76.500,00	76.500,00	76.500,00	82.239,25



PIANO ESECUTIVO DI GESTIONE

SPESE 2017

MIS.	PGM	TIT	MAC	CAPITOL	DESCRIZIONE	RESPONSABILE	Residui al 31/12/2016	Previsioni Definitive 2016	PREVISIONI DEL BILANCIO PLURIENNALE			CASSA
									Previsione 2017	Previsione 2018	Previsione 2019	
4 Istruzione e diritto allo studio												
4	1				Istruzione prescolastica							
			104		Trasferimenti correnti		0,00	31.000,00			30.000,00	30.000,00
			570.00		Scuole materne gestite da privati o da ordini religiosi - contributi-	SETTOREAMMINISTRATIVO	0,00	31.000,00 (*)			30.000,00	30.000,00
					TOTALI PROGRAMMA 1		0,00	31.000,00			30.000,00	30.000,00
4	2	1			Altri ordini di istruzione							
			103		Acquisto di beni e servizi		214,03	4.200,00			3.000,00	3.000,00
			584.00		Fornitura gratuita libri di testo	SETTOREAMMINISTRATIVO	214,03	4.000,00 (*)			3.000,00	3.000,00
			616.00		Gestione scuoleacquisto di beni.	SETTOREAMMINISTRATIVO	0,00	200,00 (*)			0,00	0,00
					TOTALI PROGRAMMA 2		214,03	4.200,00			3.000,00	3.000,00
4	7	1			Diritto allo studio							
			103		Acquisto di beni e servizi		12.780,05	24.110,00			27.040,00	27.040,00
			670.00		Attività parascolastiche - prestazione di servizi	SETTOREAMMINISTRATIVO	12.780,05	24.110,00 (*)			27.040,00	27.040,00
					Trasferimenti correnti		1.014,52	31.700,00			32.700,00	32.700,00
			681.00		Contributi per attività parascolastiche	SETTOREAMMINISTRATIVO	1.014,52	31.700,00 (*)			32.700,00	32.700,00
					TOTALI PROGRAMMA 7		13.794,57	55.810,00			59.740,00	59.740,00
					TOTALI MISSIONE 4		14.008,60	91.010,00			92.740,00	92.740,00
												106.748,60

**PIANO ESECUTIVO DI GESTIONE  
SPESE 2017**

S.PGM	TIT	MAC	CAPITOL	DESCRIZIONE	RESPONSABILE	Residui al 31/12/2016	Previsioni Definitive 2016	PREVISIONI DEL BILANCIO PLURIENNALE			CASSA	
								Previsione 2017	Previsione 2018	Previsione 2019		
<b>5</b>				<b>Tutela e valorizzazione dei beni e attività culturali</b>								
5	2	1		Attività culturali e interventi diversi nel settore culturale								
			103	Acquisto di beni e servizi		119,88	7.000,00	7.000,00	7.000,00	7.000,00	7.000,00	7.119,88
			714.00	Gestione biblioteche musei monumenti-gallerie d'arte, archivi e pinacoteche - acquisto di beni.	SETTORE AMMINISTRATIVO	119,88	7.000,00	7.000,00	7.000,00	7.000,00	7.000,00	7.119,88
			1.03.01.01.002			4.502,00	9.320,50	8.800,00	8.800,00	8.800,00	8.800,00	13.302,00
			104	Trasferimenti correnti		2,00	2.420,50	1.900,00	1.900,00	1.900,00	1.900,00	1.902,00
			717.01	Biblioteca -adesione al sistema bibliotecario-	SETTORE AMMINISTRATIVO	4.500,00	4.500,00	4.500,00	4.500,00	4.500,00	4.500,00	9.000,00
			758.00	Bande musicali - contributi-	SETTORE AMMINISTRATIVO	0,00	2.400,00	2.400,00	2.400,00	2.400,00	2.400,00	2.400,00
			760.00	Premio "La fiaba di Selvino"	SETTORE AMMINISTRATIVO	4.621,88	16.320,50	15.800,00	15.800,00	15.800,00	15.800,00	20.421,88
				TOTALI PROGRAMMA 2		4.621,88	16.320,50	15.800,00	15.800,00	15.800,00	15.800,00	20.421,88
				TOTALI MISSIONE 5		4.621,88	16.320,50	15.800,00	15.800,00	15.800,00	15.800,00	20.421,88

## PIANO ESECUTIVO DI GESTIONE

SPESE 2017

MIS.	PGM	TIT	MAC	CAPITOL	DESCRIZIONE	RESPONSABILE	Residui al 31/12/2016	Previsioni Definitive 2016	PREVISIONI DEL BILANCIO PLURIENNALE		CASSA
									Previsione 2017	Previsione 2018	
<b>6</b>											
Politiche giovanili, sport e tempo libero											
6	1				Sport e tempo libero						
			104		Trasferimenti correnti		14.250,00	10.000,00		8.000,00	
			834.00		Contributi vari Associazioni sportive.	SETTORE AMMINISTRATIVO	10.000,00	10.000,00	0,00	8.000,00	14.250,00
			858.00		Promozione, manifestazioni e diffusione dello sport -contributi alle Associazioni-	SETTORE AMMINISTRATIVO	4.250,00	0,00	0,00	0,00	4.250,00
					TOTALI PROGRAMMA 1		14.250,00	10.000,00	0,00	8.000,00	14.250,00
					TOTALI MISSIONE 6		14.250,00	10.000,00	0,00	8.000,00	14.250,00

PIANO ESECUTIVO DI GESTIONE

SPESE 2017

S.PGM	TIT	MAC	CAPITOL	DESCRIZIONE	RESPONSABILE	Residui al 31/12/2016	Previsioni Definitive 2016	PREVISIONI DEL BILANCIO PLURIENNALE			CASSA
								Previsione 2017	Previsione 2018	Previsione 2019	
<b>Turismo</b>											
7	1			Sviluppo e valorizzazione del turismo							
		103		Acquisto di beni e servizi		1,65	5.000,00	3.505,00	2.285,80	2.285,80	3.506,65
			920.10	Manutenzione ordinaria sito WEB	SETTORE AMMINISTRATIVO	0,01	2.000,00	2.305,00	1.065,80	1.065,80	2.305,01
			920.02.19.005	Acquisto beni di consumo per ufficio turistico	SETTORE AMMINISTRATIVO	1,64	3.000,00	1.200,00	1.200,00	1.200,00	1.201,64
			920.01.02.001	TOTALI PROGRAMMA 1		1,65	5.000,00	3.505,00	2.285,80	2.285,80	3.506,65
				TOTALI MISSIONE 7		1,65	5.000,00	3.505,00	2.285,80	2.285,80	3.506,65



## PIANO ESECUTIVO DI GESTIONE

SPESE 2017

IS.	PGM	TIT	MAC	CAPITOL	DESCRIZIONE	RESPONSABILE	Residui al 31/12/2016	Previsioni Definitive 2016	PREVISIONI DEL BILANCIO PLURIENNALE		CASSA	
									Previsione 2017	Previsione 2018		Previsione 2019
12		2	1		Diritti sociali, politiche sociali e famiglia							
					Interventi per la disabilità							
			104		Trasferimenti correnti		0,00	79.413,59	69.000,00	69.000,00	69.000,00	69.000,00
J.1.04.03.02.001				1412.11	Iniziative a favore di disabili SADH	SETTOREAMMINISTRATIVO	0,00	353,59 (*)	0,00	0,00	0,00	0,00
J.1.04.03.02.001				1433.00	FONDO SOCIALE	SETTOREAMMINISTRATIVO	0,00	79.060,00 (*)	69.000,00	69.000,00	69.000,00	69.000,00
					TOTALI PROGRAMMA 2		0,00	79.413,59	69.000,00	69.000,00	69.000,00	69.000,00
12		3	1		Interventi per gli anziani							
					Acquisto di beni e servizi		9.015,88	42.000,00	39.900,00	39.900,00	39.900,00	48.915,88
J.1.03.02.15.009				1412.00	Iniziative a favore degli anziani SAD (rilevante ai fini I.V.A. SAD)	SETTOREAMMINISTRATIVO	4.756,92	16.000,00 (*)	13.900,00	13.900,00	13.900,00	18.656,92
J.1.03.02.15.009				1415.00	Iniziative a favore degli anziani - pasti a domicilio - (rilevante ai fini I.V.A.)	SETTOREAMMINISTRATIVO	4.258,96 (*)	26.000,00 (*)	26.000,00	26.000,00	26.000,00	30.258,96
					Trasferimenti correnti		16.250,00	30.300,00	23.500,00	23.500,00	23.500,00	39.750,00
J.1.04.04.01.001				1414.01	Rette di ricovero di anziani ed inabili in case di riposo.	SETTOREAMMINISTRATIVO	7.500,00 (*)	16.800,00 (*)	10.000,00	10.000,00	10.000,00	17.500,00
J.1.04.04.01.001				1454.00	Istituzioni varie per servizi sociali - contributi convenzione noi per loro-	SETTOREAMMINISTRATIVO	4.750,00 (*)	9.500,00 (*)	9.500,00	9.500,00	9.500,00	14.250,00
J.1.04.04.01.001				1454.02	Istituzioni varie per servizi sociali - contributi Servizio volontari altipiano-	SETTOREAMMINISTRATIVO	4.000,00 (*)	4.000,00 (*)	4.000,00	4.000,00	4.000,00	8.000,00
					TOTALI PROGRAMMA 3		25.265,88	72.300,00	63.400,00	63.400,00	63.400,00	88.665,88
12		5	1		Interventi a favore delle famiglie							
					Trasferimenti correnti		4.500,00	6.500,00	2.000,00	2.000,00	2.000,00	6.500,00
J.1.04.04.01.001				1454.01	Istituzioni varie per servizi sociali ( spazio ragazzi)	SETTOREAMMINISTRATIVO	4.500,00 (*)	6.500,00 (*)	2.000,00	2.000,00	2.000,00	6.500,00
					TOTALI PROGRAMMA 5		4.500,00	6.500,00	2.000,00	2.000,00	2.000,00	6.500,00
12		6	1		Interventi per il diritto alla casa							
					Acquisto di beni e servizi		600,00	600,00	600,00	600,00	600,00	1.200,00
J.1.03.02.07.001				1427.00	Fitto locali	SETTOREAMMINISTRATIVO	600,00 (*)	600,00 (*)	600,00	600,00	600,00	1.200,00

## PIANO ESECUTIVO DI GESTIONE

## SPESE 2017

S.PGM	TIT	MAC	CAPITOL	DESCRIZIONE	RESPONSABILE	Residui al 31/12/2016	Previsioni Definitive2016	PREVISIONI DEL BILANCIO PLURIENNALE			CASSA
								Previsione 2017	Previsione 2018	Previsione 2019	
2	6	1		Interventi per il diritto alla casa							
			104	Trasferimenti correnti		0,00	7.800,00	7.800,00	7.800,00	7.800,00	7.800,00
			1451.00	Sostegno all'affitto(Contributi dalla R.L.)	SETTOREAMMINISTRATIVO	0,00	6.800,00	6.800,00	6.800,00	6.800,00	6.800,00
			1.04.02.02.999	Sostegno all'affittoquota comunale	SETTOREAMMINISTRATIVO	0,00	1.000,00	1.000,00	1.000,00	1.000,00	1.000,00
			1.04.02.02.999	TOTALI PROGRAMMA 6		600,00	8.400,00	8.400,00	8.400,00	8.400,00	9.000,00
2	9	1		Servizio necroscopico e cimiteriale							
			103	Acquisto di beni e servizi		0,00	0,00	1.500,00	1.500,00	1.500,00	1.500,00
			1499.00	spese funerarie per indigenti	SETTOREAMMINISTRATIVO			1.500,00	1.500,00	1.500,00	1.500,00
			1.03.02.99.999	TOTALI PROGRAMMA 9		0,00	0,00	1.500,00	1.500,00	1.500,00	1.500,00
				TOTALI MISSIONE 12		30.365,88	166.613,59	144.300,00	144.300,00	144.300,00	174.665,88


PIANO ESECUTIVO DI GESTIONE

SPESE 2017

MS.PGM	TIT	MAC	CAPITOL	DESCRIZIONE	RESPONSABILE	Residui al 31/12/2016	Previsioni Definitive 2016	PREVISIONI DEL BILANCIO PLURIENNALE		CASSA
								Previsione 2017	Previsione 2018	
Tutela della salute										
13	7	1		Ulteriori spese in materia sanitaria						
		104		Trasferimenti correnti		0,00	50,00	50,00	50,00	50,00
J.1.04.03.99.999		1818.01		Indennità di residenza al farmacista rurale	SETTORE AMMINISTRATIVO	0,00	50,00 (*)	50,00	50,00	50,00
				TOTALI PROGRAMMA 7		0,00	50,00	50,00	50,00	50,00
				TOTALI MISSIONE 13		0,00	50,00	50,00	50,00	50,00

**PIANO ESECUTIVO DI GESTIONE  
SPESE 2017**

IS	PGM	TIT	MAC	CAPITOL	DESCRIZIONE	RESPONSABILE	Residui al 31/12/2016	Previsioni Definitive 2016	PREVISIONI DEL BILANCIO PLURIENNALE			CASSA
									Previsione 2017	Previsione 2018	Previsione 2019	
<b>RIEPILOGO PER MISSIONI</b>												
1					Servizi istituzionali, generali e di gestione		17.258,68	55.266,18	30.894,66	30.894,66	30.894,66	48.058,68
3					Ordine pubblico e sicurezza		5.739,25	84.239,25	76.500,00	76.500,00	76.500,00	82.239,25
4					Istruzione e diritto allo studio		14.008,60	91.010,00	92.740,00	92.740,00	92.740,00	106.748,60
5					Tutela e valorizzazione dei beni e attività culturali		4.621,88	16.320,50	15.800,00	15.800,00	15.800,00	20.421,88
6					Politiche giovanili, sport e tempo libero		14.250,00	10.000,00	0,00	8.000,00	8.000,00	14.250,00
7					Turismo		1,65	5.000,00	3.505,00	2.285,80	2.285,80	3.506,65
12					Diritti sociali, politiche sociali e famiglia		30.365,88	166.613,59	144.300,00	144.300,00	144.300,00	174.665,88
13					Tutela della salute		0,00	50,00	50,00	50,00	50,00	50,00
					<b>TOTALE</b>		<b>86.245,94</b>	<b>428.499,52</b>	<b>363.789,66</b>	<b>370.570,46</b>	<b>370.570,46</b>	<b>447.940,94</b>



**Comune di Selvino**  
Corso Milano, 19  
24020 (BG)  
C.F. 00631310166 P. IVA 00631310166

**PIANO ESECUTIVO DI GESTIONE  
PARTE SECONDA - SPESE  
ESERCIZIO: 2017**

**SETTORE FINANZIARIO**



PIANO ESECUTIVO DI GESTIONE  
SPESE 2017

S.	P.M.	T.M.A.C.	CAPITOL.	DESCRIZIONE	RESPONSABILE	Residui al 31/12/2016	Previsioni Definitive 2016	PREVISIONI DEL BILANCIO PLURIENNALE		CASSA
								Previsione 2017	Previsione 2018	
DISAVANZO DI AMMINISTRAZIONE										
1 Servizi Istituzionali, generali e di gestione										
1	1			Organi istituzionali						
		102		Imposte e tasse a carico dell'ente		179,04	1.500,00	1.500,00	1.500,00	1.679,04
		1.02.01.01.001	48.00	Irap su indennità di carica Sindaco e gettoni presenza Assess. e Cons. INF. NON VINC.	SETTORE FINANZIARIO	179,04	1.500,00	1.500,00 (*)	1.500,00	1.679,04
		103		Acquisto di beni e servizi		4.846,50	5.000,00	5.000,00	5.000,00	9.846,50
		1.03.02.01.008	34.00	Organo di revisione Economica - Finanziaria (incluso rimborso spese)	SETTORE FINANZIARIO	4.846,50	5.000,00	5.000,00 (*)	5.000,00	9.846,50
		110		Altre spese correnti		0,00	10.400,00	10.400,00	10.400,00	10.400,00
		1.10.04.01.003	28.00	Premi assicurativi	SETTORE FINANZIARIO	0,00	10.400,00	10.400,00 (*)	10.400,00	10.400,00
				TOTALI PROGRAMMA 1		5.025,54	16.900,00	16.900,00	16.900,00	21.925,54
1	2	1		Segreteria generale						
		101		Redditi da lavoro dipendente		5.743,20	200.146,12	164.595,24	164.595,24	170.338,44
		1.01.01.01.002	56.01	Stipendi ed altri assegni fissi	SETTORE FINANZIARIO	71,60	66.100,00	67.300,00 (*)	67.300,00	67.371,60
		1.01.02.01.001	56.05	Oneri previdenziali assistenziali ed assicurativi obbligatori a carico ente	SETTORE FINANZIARIO	318,14	18.500,00	18.500,00 (*)	18.500,00	18.818,14
		1.01.01.01.004	56.07	Trattamento economico accessorio	SETTORE FINANZIARIO	0,00	65.675,26	36.361,31 (*)	36.361,31	36.361,31
		1.01.02.01.001	56.08	Oneri prev. li, ass. li, assicurativi obbligatori per trattamento econ. accessorio	SETTORE FINANZIARIO	1.437,60	23.703,33	16.000,00 (*)	16.000,00	17.437,60
		1.01.01.01.003	56.09	Compenso per lavoro straordinario	SETTORE FINANZIARIO	3,04	2.633,93	2.633,93 (*)	2.633,93	2.636,97
		1.01.01.01.004	56.11	Indennità di posizione e di risultato.	SETTORE FINANZIARIO	400,92	19.533,60	19.800,00 (*)	19.800,00	20.200,92
		1.01.01.01.004	68.00	Segretario comunale - diritti di rogito e relativi oneri contributivi.	SETTORE FINANZIARIO	3.511,90	4.000,00	4.000,00 (*)	4.000,00	7.511,90
		102		Imposte e tasse a carico dell'ente		86,06	15.115,47	10.800,00	10.800,00	10.866,06
		1.02.01.01.001	141.00	Irap personale uff. segreteria	SETTORE FINANZIARIO	86,06	5.700,00	5.700,00 (*)	5.700,00	5.786,06
		1.02.01.01.001	142.00	Irap su trattamento economico accessorio personale.	SETTORE FINANZIARIO	0,00	9.415,47	5.100,00 (*)	5.100,00	5.100,00

PIANO ESECUTIVO DI GESTIONE

SPESE 2017

IIS.PGM	TIT	MAC	CAPITOL	DESCRIZIONE	RESPONSABILE	Residui al 31/12/2016	Previsioni Definitive 2016	PREVISIONI DEL BILANCIO PLURIENNALE			CASSA
								Previsione 2017	Previsione 2018	Previsione 2019	
1	2	1		Segreteria generale							
		103		Acquisto di beni e servizi		109,57	4.000,00	3.500,00	3.500,00	3.500,00	3.609,57
J.1.03.02.16.002			83.00	Spese postali	SETTORE FINANZIARIO	109,57	4.000,00	3.500,00	3.500,00	3.500,00	3.609,57
		104		Trasferimenti correnti			27.000,00	27.000,00	27.000,00	27.000,00	27.000,00
J.1.04.01.02.003			137.00	Rimborso quota consorzio segreteria	SETTORE FINANZIARIO	0,00	27.000,00	27.000,00	27.000,00	27.000,00	27.000,00
		109		Rimborsi e poste correttive delle entrate		918,77	0,00	0,00	0,00	0,00	918,77
J.1.09.99.01.001			145.00	Rimborso allo stato Fondo solidarietà	SETTORE FINANZIARIO	918,77	0,00	0,00	0,00	0,00	918,77
		110		Altre spese correnti		0,00	11.973,99	11.973,99	11.973,99	11.973,99	0,00
J.1.10.02.01.001			56.21	F.P.V. Trattamento economico accessorio	SETTORE FINANZIARIO	0,00	11.973,99	11.973,99	11.973,99	11.973,99	0,00
				TOTALI PROGRAMMA 2		6.857,60	258.235,58	217.869,23	217.869,23	217.869,23	212.752,84
1	3	1		Gestione economica, finanziaria, programmazione e provveditorato							
		101		Redditi da lavoro dipendente		765,09	93.000,00	93.100,00	93.100,00	93.100,00	93.865,09
J.1.01.01.01.002			146.01	Stipendi ed altri assegni fissi Ufficio ragioneria	SETTORE FINANZIARIO	482,11	72.400,00	72.700,00	72.700,00	72.700,00	73.162,11
J.1.01.02.01.001			146.05	Oneri previdenziali assistenziali ed assicurativi obbligatori a carico ente	SETTORE FINANZIARIO	302,98	20.600,00	20.400,00	20.400,00	20.400,00	20.702,98
		102		Imposte e tasse a carico dell'ente		279,25	6.500,00	6.500,00	6.500,00	6.500,00	6.779,25
J.1.02.01.01.001			167.00	Irap personale Ragioneria.	SETTORE FINANZIARIO	279,25	6.500,00	6.500,00	6.500,00	6.500,00	6.779,25
		103		Acquisto di beni e servizi		166,25	1.848,00	1.700,00	1.700,00	1.700,00	1.866,25
J.1.03.02.04.999			155.00	Formazione,aggiornamento,professionale del personale.	SETTORE FINANZIARIO	0,00	448,00	400,00	400,00	400,00	400,00
J.1.03.02.17.002			156.00	Servizio di tesoreria - spese diverse-	SETTORE FINANZIARIO	166,25	1.400,00	1.300,00	1.300,00	1.300,00	1.466,25
				TOTALI PROGRAMMA 3		1.210,59	101.348,00	101.300,00	101.300,00	101.300,00	102.510,59
1	4	1		Gestione delle entrate tributarie e servizi fiscali							

PIANO ESECUTIVO DI GESTIONE

SPESE 2017

S.PGM	TIT	MAC	CAPITOL	DESCRIZIONE	RESPONSABILE	Residui al 31/12/2016	Previsioni Definitive 2016	PREVISIONI DEL BILANCIO PLURIENNALE			CASSA
								Previsione 2017	Previsione 2018	Previsione 2019	
1	4	1		Gestione delle entrate tributarie e servizi fiscali							
			103	Acquisto di beni e servizi		380,64	10.200,00	8.500,00	8.500,00	8.500,00	8.890,64
			186.00	Riscossione di tributi comunali -prestazione di servizi-	SETTORE FINANZIARIO	0,00	3.000,00	3.000,00	3.000,00	3.000,00	3.000,00
1.03.02.11.999			190.00	Servizi fiscali e tributari -prestazione di servizi.	SETTORE FINANZIARIO	380,64	7.200,00	5.500,00	5.500,00	5.500,00	5.890,64
1.03.02.11.999				Trasferimenti correnti		53,91	0,00	0,00	0,00	0,00	53,91
1.04.01.02.002			193.00	Amministrazione Provinciale -quota TARI da trasferire	SETTORE FINANZIARIO	53,91	0,00	0,00	0,00	0,00	53,91
				Rimborsi e poste correttive delle entrate		493.051,52	1.006.103,00	1.015.000,00	1.036.000,00	1.036.000,00	1.508.051,52
1.09.02.01.001			145.11	FSC -quota a debito-	SETTORE FINANZIARIO	493.051,52	986.103,00	1.011.000,00	1.030.000,00	1.030.000,00	1.504.051,52
1.09.02.01.001			202.02	Rimborso tributi.	SETTORE FINANZIARIO	0,00	20.000,00	4.000,00	6.000,00	6.000,00	4.000,00
				TOTALI PROGRAMMA 4		493.486,07	1.016.303,00	1.023.500,00	1.044.500,00	1.044.500,00	1.516.986,07
1	5	1		Gestione dei beni demaniali e patrimoniali							
			102	Imposte e tasse a carico dell'ente		0,00	1.000,00	2.000,00	500,00	500,00	2.000,00
1.02.01.99.999			234.00	Imposte e tasse sui beni comunali	SETTORE FINANZIARIO	0,00	1.000,00	2.000,00	500,00	500,00	2.000,00
				TOTALI PROGRAMMA 5		0,00	1.000,00	2.000,00	500,00	500,00	2.000,00
1	6	1		Ufficio tecnico							
			101	Redditi da lavoro dipendente		4.994,33	88.200,00	88.200,00	88.200,00	88.200,00	93.194,33
1.01.01.01.002			240.01	Stipendi ed altri assegni fissi.	SETTORE FINANZIARIO	243,07	68.500,00	68.300,00	68.300,00	68.300,00	68.543,07
1.01.02.01.001			240.05	Oneri previdenziali assistenziali ed assicurativi obbligatori a carico ente	SETTORE FINANZIARIO	0,00	19.700,00	19.900,00	19.900,00	19.900,00	19.900,00
1.01.01.01.004			242.00	Incentivo progettazioni eseguite d'ufficio	SETTORE FINANZIARIO	4.751,26	0,00	0,00	0,00	0,00	4.751,26
				Imposte e tasse a carico dell'ente		67,63	5.900,00	5.900,00	5.900,00	5.900,00	5.967,63
1.02.01.01.001			267.00	Irap -personale ufficio tecnico-	SETTORE FINANZIARIO	67,63	5.900,00	5.900,00	5.900,00	5.900,00	5.967,63
				TOTALI PROGRAMMA 6		5.061,96	94.100,00	94.100,00	94.100,00	94.100,00	99.161,96
1	7	1		Elezioni e consultazioni popolari - Anagrafe e stato civile							



## PIANO ESECUTIVO DI GESTIONE

SPESE 2017

VIS.	PGM	TIT	MAC	CAPITOL	DESCRIZIONE	RESPONSABILE	Residui al 31/12/2016	Previsioni Definitive 2016	PREVISIONI DEL BILANCIO PLURIENNALE			CASSA	
									Previsione 2017	Previsione 2018	Previsione 2019		
1	7	1			Elezioni e consultazioni popolari - Anagrafe e stato civile								
			101		Redditi da lavoro dipendente		300,60	3.602,13	0,00	0,00	0,00	0,00	300,60
U.1.01.02.01.001			316.02		Referendum oneri previdenziali su compensi per lavoro straordinario	SETTORE FINANZIARIO	300,60	3.602,13	0,00	0,00	0,00	0,00	300,60
					Imposte e tasse a carico dell'ente		93,01	1.560,42	0,00	0,00	0,00	0,00	93,01
U.1.02.01.01.001			316.03		Referendum irap su compensi per lavoro straordinario	SETTORE FINANZIARIO	93,01	1.560,42	0,00	0,00	0,00	0,00	93,01
					TOTALI PROGRAMMA 7		393,61	5.162,55	0,00	0,00	0,00	0,00	393,61
1	10	1			Risorse umane								
					Redditi da lavoro dipendente		0,01	10.000,00	10.000,00	10.000,00	10.000,00	10.000,00	10.000,01
U.1.01.01.02.002			126.00		Mensa	SETTORE FINANZIARIO	0,01	10.000,00	10.000,00	10.000,00	10.000,00	10.000,00	10.000,01
					Altre spese correnti		1.087,38	21.100,00	21.100,00	21.100,00	21.100,00	21.100,00	22.187,38
U.1.10.04.01.999			118.08		Altri premi assicurativi contro danni	SETTORE FINANZIARIO	1.087,38	21.100,00	21.100,00	21.100,00	21.100,00	21.100,00	22.187,38
					TOTALI PROGRAMMA 10		1.087,39	31.100,00	31.100,00	31.100,00	31.100,00	31.100,00	32.187,39
1	11	1			Altri servizi generali								
					Altre spese correnti		0,00	45.000,00	43.000,00	43.000,00	43.000,00	43.000,00	43.000,00
U.1.10.03.01.001			350.00		Iva a debito del comune da versare all'erario	SETTORE FINANZIARIO	0,00	45.000,00	43.000,00	43.000,00	43.000,00	43.000,00	43.000,00
					TOTALI PROGRAMMA 11		0,00	45.000,00	43.000,00	43.000,00	43.000,00	43.000,00	43.000,00
					TOTALI MISSIONE 1		513.122,76	1.569.149,13	1.529.769,23	1.549.269,23	1.549.269,23	1.549.269,23	2.030.918,00

## PIANO ESECUTIVO DI GESTIONE

SPESE 2017

IS.PGM	TIT	MAC	CAPITOL	DESCRIZIONE	RESPONSABILE	Residui al 31/12/2016	Previsioni Definitive 2016	PREVISIONI DEL BILANCIO PLURIENNALE			CASSA	
								Previsione 2017	Previsione 2018	Previsione 2019		
5				Tutela e valorizzazione dei beni e attività culturali								
5	2	1		Attività culturali e interventi diversi nel settore culturale								
			101	Redditi da lavoro dipendente		89,85	22.170,00	22.200,00	22.200,00	22.200,00	22.200,00	22.289,65
			712.00	Stipendi -biblioteca-	SETTORE FINANZIARIO	60,86	17.400,00	17.400,00	17.400,00	17.400,00	17.400,00	17.460,86
			712.05	Oneri prev.li ass.li biblioteca	SETTORE FINANZIARIO	28,99	4.770,00	4.800,00	4.800,00	4.800,00	4.800,00	4.828,99
			102	Imposte e tasse a carico dell'ente		13,77	1.500,00	1.500,00	1.500,00	1.500,00	1.500,00	1.513,77
			730.00	Irap -Biblioteca-	SETTORE FINANZIARIO	13,77	1.500,00	1.500,00	1.500,00	1.500,00	1.500,00	1.513,77
			107	Interessi passivi		0,00	1.651,13	730,84	730,84	0,00	0,00	730,84
			724.00	Interessi passivi ed oneri su mutui(biblioteca)	SETTORE FINANZIARIO	0,00	1.651,13	730,84	730,84	0,00	0,00	730,84
				TOTALI PROGRAMMA 2		103,62	25.321,13	24.430,84	24.430,84	23.700,00	23.700,00	24.534,46
				TOTALI MISSIONE 5		103,62	25.321,13	24.430,84	24.430,84	23.700,00	23.700,00	24.534,46

PIANO ESECUTIVO DI GESTIONE

SPESE 2017

MIS	PGM	TIT	MAC	CAPITOL	DESCRIZIONE	RESPONSABILE	Residui al 31/12/2016	Previsioni Definitive 2016	PREVISIONI DEL BILANCIO PLURIENNALE			CASSA	
									Previsione 2017	Previsione 2018	Previsione 2019		
<b>6</b>													
Politiche giovanili, sport e tempo libero													
6	1				Sport e tempo libero								
			107		Interessi passivi		0,01	49.452,61	43.311,11	36.886,07	30.163,93	43.311,12	
				798.00	Interessi passivi ed oneri su mutui. CDP spa	SETTORE FINANZIARIO	0,01	19.124,31	15.805,98	12.317,86	8.651,10	15.805,99	
			U.1.07.05.04.003		Interessi passivi ed oneri finanz. diversi.	SETTORE FINANZIARIO	0,00	30.328,30	27.505,13	24.568,21	21.512,83	27.505,13	
			U.1.07.05.04.003		TOTALI PROGRAMMA 1		0,01	49.452,61	43.311,11	36.886,07	30.163,93	43.311,12	
					TOTALI MISSIONE 6		0,01	49.452,61	43.311,11	36.886,07	30.163,93	43.311,12	

(\*) di cui Reimputati

PIANO ESECUTIVO DI GESTIONE

SPESE 2017

IS.PGM	TIT	MAC	CAPITOL	DESCRIZIONE	RESPONSABILE	Residui al 31/12/2016	Previsioni Definitive 2016	PREVISIONI DEL BILANCIO PLURIENNALE		CASSA
								Previsione 2017	Previsione 2018	
<b>Turismo</b>										
7	1			Sviluppo e valorizzazione del turismo						
		101		Redditi da lavoro dipendente		1.985,64	49.700,00	50.200,00	50.600,00	52.185,64
		886.01		Stipendi al personale ufficio turistico	SETTORE FINANZIARIO	1.035,35	37.300,00	38.400,00	38.400,00	39.435,35
		886.05		Oneri personale uff. turistico	SETTORE FINANZIARIO	101,99	11.400,00	11.700,00	11.700,00	11.801,99
		928.00		Lavoratori socialmente utili --oneri inail---	SETTORE FINANZIARIO	848,30	1.000,00	100,00	500,00	948,30
		102		Imposte e tasse a carico dell'ente		214,83	3.400,00	3.400,00	3.400,00	3.614,83
		890.00		Irap ufficio turistico	SETTORE FINANZIARIO	214,83	3.400,00	3.400,00	3.400,00	3.614,83
				TOTALI PROGRAMMA 1		2.200,47	53.100,00	53.600,00	54.000,00	55.800,47
				TOTALI MISSIONE 7		2.200,47	53.100,00	53.600,00	54.000,00	55.800,47

## PIANO ESECUTIVO DI GESTIONE

SPESE 2017

MIS.	PGM	TIT	MAC	CAPITOL	DESCRIZIONE	RESPONSABILE	Residui al 31/12/2016	Previsioni Definitive 2016	PREVISIONI DEL BILANCIO PLURIENNALE		CASSA
									Previsione 2017	Previsione 2018	
8											
Aspetto del territorio ed edilizia abitativa											
8	1	2			Urbanistica						
			203		Contributi agli investimenti		0,00	5.328,26	2.000,00	2.000,00	2.000,00
			3260.01		Realizzazione opere di culto -trasferimento-	SETTORE FINANZIARIO	0,00	2.950,33 (*)	1.000,00	1.000,00	1.000,00
			U.2.03.04.01.001								
			3260.02		Quota oneri di urbanizzazione Amias -trasferimento-	SETTORE FINANZIARIO	0,00	2.377,93 (*)	1.000,00	1.000,00	1.000,00
					TOTALI PROGRAMMA 1		0,00	5.328,26	2.000,00	2.000,00	2.000,00
					TOTALI MISSIONE 8		0,00	5.328,26	2.000,00	2.000,00	2.000,00



## PIANO ESECUTIVO DI GESTIONE

## SPESE 2017

IS.	PGM	TIT	MAC	CAPITOL	DESCRIZIONE	RESPONSABILE	Residui al 31/12/2016	Previsioni Definitive 2016	PREVISIONI DEL BILANCIO PLURIENNALE			CASSA	
									Previsione 2017	Previsione 2018	Previsione 2019		
9					Sviluppo sostenibile e tutela del territorio e dell'ambiente								
9	3	1			Rifiuti								
			107		Interessi passivi		0,00	18.737,27			16.522,78	15.330,23	17.657,52
				1286.00	Interessi su mutuopiazzaola ecologica	SETTORE FINANZIARIO	0,00	18.737,27 (*)			16.522,78	15.330,23	17.657,52
					TOTALI PROGRAMMA 3		0,00	18.737,27			16.522,78	15.330,23	17.657,52
9	4	1			Servizio idrico integrato								
			107		Interessi passivi		0,00	3.058,94			882,56	0,00	2.002,92
				1232.00	Interessi passivi ed oneri finanziari su mutui.	SETTORE FINANZIARIO	0,00	3.058,94 (*)			882,56	0,00	2.002,92
					TOTALI PROGRAMMA 4		0,00	3.058,94			882,56	0,00	2.002,92
9	5	1			Areae protette, parchi naturali, protezione naturalistica e forestazione								
			107		Interessi passivi		0,01	6.270,74			5.305,29	4.791,69	5.798,04
				1308.00	Interessi passivi ed oneri su mutui	SETTORE FINANZIARIO	0,01	6.270,74 (*)			5.305,29	4.791,69	5.798,04
					TOTALI PROGRAMMA 5		0,01	6.270,74			5.305,29	4.791,69	5.798,04
					TOTALI MISSIONE 9		0,01	28.066,95			22.710,63	20.121,92	25.458,48

## PIANO ESECUTIVO DI GESTIONE

SPESE 2017

MIS.	PGM	TTT	MAC	CAPITOL	DESCRIZIONE	RESPONSABILE	Residui al 31/12/2016	Previsioni Definitive 2016	PREVISIONI DEL BILANCIO PLURIENNALE		CASSA	
									Previsione 2017	Previsione 2018		Previsione 2019
10					Trasporti e diritto alla mobilità							
10	5	1			Viabilità e infrastrutture stradali							
			107		Interessi passivi		0,00	26.241,68		25.651,49		26.778,65
			998.00		Interessi passivi ed oneri su mutui.	SETTORE FINANZIARIO	0,00	26.241,68		25.651,49		26.778,65
			J.1.07.05.04.003		TOTALI PROGRAMMA 5		0,00	26.241,68		25.651,49		26.778,65
					TOTALI MISSIONE 10		0,00	26.241,68		25.651,49		26.778,65

PIANO ESECUTIVO DI GESTIONE

SPESE 2017

S.P.G.M.	TIT	MAC	CAPITOL	DESCRIZIONE	RESPONSABILE	Residui al 31/12/2016	Previsioni Definitive 2016	PREVISIONI DEL BILANCIO PLURIENNALE			CASSA
								Previsione 2017	Previsione 2018	Previsione 2019	
:0											
Fondi da ripartire											
:0	1			Fondo di riserva							
		110		Altre spese correnti		0,00	10.896,66	12.944,14	19.460,77	45.579,17	12.944,14
			358.01	Fondo di riserva	SETTORE FINANZIARIO	0,00	10.896,66	12.944,14	19.460,77	45.579,17	12.944,14
		.1.10.01.01.001		TOTALI PROGRAMMA 1		0,00	10.896,66	12.944,14	19.460,77	45.579,17	12.944,14
:0											
	2			Fondo crediti di dubbia esigibilità							
		110		Altre spese correnti		0,00	43.000,00	51.681,99	62.756,71	73.831,42	51.681,99
			53.00	Fondo crediti di dubbia e difficile esazione. -parte corrente-	SETTORE FINANZIARIO	0,00	43.000,00	51.681,99	62.756,71	73.831,42	51.681,99
		.1.10.01.03.001		TOTALI PROGRAMMA 2		0,00	43.000,00	51.681,99	62.756,71	73.831,42	51.681,99
				TOTALI MISSIONE 20		0,00	53.896,66	64.626,13	82.217,48	119.410,59	64.626,13



PIANO ESECUTIVO DI GESTIONE

SPESE 2017

IIS	PGM	TIT	MAC	CAPITOL	DESCRIZIONE	RESPONSABILE	Residui al 31/12/2016	Previsioni Definitive 2016	PREVISIONI DEL BILANCIO PLURIENNALE			CASSA	
									Previsione 2017	Previsione 2018	Previsione 2019		
<b>Debito pubblico</b>													
50	2	4			Quota capitale ammortamento mutui e prestiti obbligazionari								
			403		Rimborso mutui e altri finanziamenti a medio lungo termine		0,34	299.152,52	281.761,56	278.220,29	243.830,18	281.761,90	
				5981.00	Quote capitali di mutui e prestiti ICS	SETTORE FINANZIARIO	0,01	42.739,23	42.739,23 (*)	42.739,23	18.245,41	42.739,24	
	J.4.03.01.04.999				Quota capitali mutui Cassa DD.pp.	SETTORE FINANZIARIO	0,33	203.490,06	183.819,69 (*)	177.887,15	165.482,12	183.820,02	
	J.4.03.01.04.003			5981.01	Quota capitale mutui I.C.S.	SETTORE FINANZIARIO	0,00	52.923,23	55.202,64 (*)	57.593,91	60.102,65	55.202,64	
	J.4.03.01.04.004				TOTALI PROGRAMMA 2		0,34	299.152,52	281.761,56	278.220,29	243.830,18	281.761,90	
					TOTALI MISSIONE 50		0,34	299.152,52	281.761,56	278.220,29	243.830,18	281.761,90	

(\*) di cui Reimputati

**PIANO ESECUTIVO DI GESTIONE  
SPESE 2017**

S.PGM	TIT	MAC	CAPITOL	DESCRIZIONE	RESPONSABILE	Residui al 31/12/2016	Previsioni Definitive 2016	PREVISIONI DEL BILANCIO PLURIENNALE			CASSA
								Previsione 2017	Previsione 2018	Previsione 2019	
Anticipazioni finanziarie											
10	1	5		Restituzione anticipazione di tesoreria		0,00	740.000,00	740.000,00	740.000,00	740.000,00	740.000,00
			501	Chiusura Anticipazioni ricevute da istituto tesoriere/cassiere		0,00	740.000,00	740.000,00	740.000,00	740.000,00	740.000,00
			4480.00	Rimborso anticipazione di tesoreria	SETTORE FINANZIARIO			(*)			
				TOTALI PROGRAMMA 1		0,00	740.000,00	740.000,00	740.000,00	740.000,00	740.000,00
				TOTALI MISSIONE 60		0,00	740.000,00	740.000,00	740.000,00	740.000,00	740.000,00

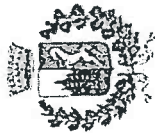
**PIANO ESECUTIVO DI GESTIONE  
SPESE 2017**

MIS.	PGM	TIT	MAC	CAPITOL	DESCRIZIONE	RESPONSABILE	Residui al 31/12/2016	Previsioni Definitive 2016	PREVISIONI DEL BILANCIO PLURIENNALE		CASSA
									P revisione 2017	P revisione 2018	
<b>99 Servizi per conto terzi</b>											
99	1	7			Servizi per conto terzi e Partite di giro						
			701		Uscite per partite di giro		55.273,97	684.200,00	684.200,00	684.200,00	739.473,97
			6001.01		Lavoro Dipendente - Ritenute previdenziali ed assist.ii al personale	SETTORE FINANZIARIO	0,00	210.000,00 (*)	210.000,00	210.000,00	210.000,00
			6002.01		Lavoro Dipendente Ritenute Erariali	SETTORE FINANZIARIO	0,00	100.000,00 (*)	100.000,00	100.000,00	100.000,00
			6002.02		Lavoro Autonomo - Ritenute Erariali	SETTORE FINANZIARIO	0,00	58.000,00 (*)	58.000,00	58.000,00	58.000,00
			6003.01		Quote Sindacali/Altre ritenute al personale per conto di terzi	SETTORE FINANZIARIO	0,00	7.000,00 (*)	7.000,00	7.000,00	7.000,00
			6003.03		Cessioni stipendio/Altre ritenute al personale per conto di terzi	SETTORE FINANZIARIO	0,00	7.200,00 (*)	7.200,00	7.200,00	7.200,00
			6006.00		Anticipazioni di fondi per il servizio economato	SETTORE FINANZIARIO	0,00	2.000,00 (*)	2.000,00	2.000,00	2.000,00
			9111.00		Versamento IVA su acquisti	SETTORE FINANZIARIO	55.273,97	300.000,00 (*)	300.000,00	300.000,00	355.273,97
			702		Uscite per conto terzi		37.854,06	125.000,00	125.000,00	125.000,00	162.854,06
			6005.00		Spese per servizi per conto di terzi/INFRUTTIFERE VINCOLATE	SETTORE FINANZIARIO	37.854,06	100.000,00 (*)	100.000,00	100.000,00	137.854,06
			6005.02		Spese per consultazioni elettorali/referendum	SETTORE FINANZIARIO	0,00	25.000,00 (*)	25.000,00	25.000,00	25.000,00
					TOTALI PROGRAMMA 1		93.128,03	809.200,00	809.200,00	809.200,00	902.328,03
					TOTALI MISSIONE 99		93.128,03	809.200,00	809.200,00	809.200,00	902.328,03

PIANO ESECUTIVO DI GESTIONE

SPESE 2017

IS	PGM	TIT	MAC	CAPITOL	DESCRIZIONE	RESPONSABILE	Residui al 31/12/2016	Previsioni Definitive 2016	PREVISIONI DEL BILANCIO PLURIENNALE			CASSA
									Previsione 2017	Previsione 2018	P revisione 2019	
RIEPILOGO PER MISSIONI												
1					Servizi istituzionali, generali e di gestione		513.122,76	1.569.149,13	1.529.769,23	1.549.269,23	1.549.269,23	2.030.918,00
5					Tutele e valorizzazione dei beni e attività culturali		103,62	25.321,13	24.430,84	23.700,00	23.700,00	24.534,46
6					Politiche giovanili, sport e tempo libero		0,01	49.452,61	43.311,11	38.896,07	30.163,93	43.311,12
7					Turismo		2.200,47	53.100,00	53.600,00	54.000,00	54.000,00	55.800,47
8					Assetto del territorio ed edilizia abitativa		0,00	5.328,26	2.000,00	2.000,00	2.000,00	2.000,00
9					Sviluppo sostenibile e tutela del territorio e dell'ambiente		0,01	28.066,95	25.488,47	22.710,63	20.121,92	25.458,48
10					Trasporti e diritto alla mobilità		0,00	26.241,68	26.778,65	25.651,49	24.459,34	26.778,65
20					Fondi da ripartire		0,00	53.896,66	64.626,13	82.217,48	119.410,59	64.626,13
50					Debito pubblico		0,34	299.152,52	281.761,56	278.220,29	243.830,18	281.761,90
50					Anticipazioni finanziarie		0,00	740.000,00	740.000,00	740.000,00	740.000,00	740.000,00
99					Servizi per conto terzi		93.128,03	809.200,00	809.200,00	809.200,00	809.200,00	902.328,03
					TOTALE		608.555,24	3.658.908,94	3.600.935,99	3.623.855,19	3.616.155,19	4.197.517,24



**Comune di Selvino**  
Corso Milano, 19  
24020 (BG)  
C.F. 00631310166 P. IVA 00631310166

**PIANO ESECUTIVO DI GESTIONE  
PARTE SECONDA - SPESE  
ESERCIZIO: 2017**

**SETTORI AMMINISTRATIVO E FINANZIARIO**

PIANO ESECUTIVO DI GESTIONE

SPESE 2017

MIS.	PGM	TIT	MAC	CAPITOL	DESCRIZIONE	RESPONSABILE	Residui al 31/12/2016	Previsioni Definitive 2016	PREVISIONI DEL BILANCIO PLURIENNALE			CASSA	
									Previsione 2017	Previsione 2018	Previsione 2019		
DISAVANZO DI AMMINISTRAZIONE													
1 Servizi Istituzionali, generali e di gestione													
1	2	1			Segreteria generale								
			101		Redditi da lavoro dipendente		0,00	0,00		300,00	300,00	300,00	300,00
				125.00	Rimborso spese documentate per missioni del personale	SETTORI AMMINI STRATIVO/FINA	0,00	0,00	(*)	300,00	300,00	300,00	300,00
					TOTALI PROGRAMMA 2		0,00	0,00		300,00	300,00	300,00	300,00
					TOTALI MISSIONE 1		0,00	0,00		300,00	300,00	300,00	300,00

(\*) di cui Reimputati

PIANO ESECUTIVO DI GESTIONE

SPESE 2017

MIS.	PGM	TIT	IMAC	CAPITOL	DESCRIZIONE	RESPONSABILE	Residui al 31/12/2016	Previsioni Definitive 2016	PREVISIONI DEL BILANCIO PLURIENNALE			CASSA
									Previsione 2017	Previsione 2018	Previsione 2019	
RIEPILOGO PER MISSIONI												
1					Servizi istituzionali, generali e di gestione		0,00	0,00	300,00	300,00	300,00	300,00
					TOTALE		0,00	0,00	300,00	300,00	300,00	300,00





**Comune di Selvino**  
Corso Milano, 19  
24020 (BG)  
C.F. 00631310166 P. IVA 00631310166

**PIANO ESECUTIVO DI GESTIONE  
PARTE SECONDA - SPESE  
ESERCIZIO: 2017**

**SETTORE EDILIZIA PRIVATA**

PIANO ESECUTIVO DI GESTIONE

SPESE 2017

MIS.	PGM	TIT	MAC	CAPITOL	DESCRIZIONE	RESPONSABILE	Residui al 31/12/2016	Previsioni Definitive 2016	PREVISIONI DEL BILANCIO PLURIENNALE			CASSA	
									Previsione 2017	Previsione 2018	Previsione 2019		
8													
Aspetto del territorio ed edilizia abitativa													
8	1	2			Urbanistica								
			204		Altri trasferimenti in conto capitale		0,00	4.885,69	0,00	0,00	0,00	0,00	0,00
				3122.09	Restituzione oneri di urbanizzazione.	SETTORE EDILIZIA	0,00	4.885,69	0,00	0,00	0,00	0,00	0,00
			U.2.04.22.01.001		TOTALI PROGRAMMA 1		0,00	4.885,69	0,00	0,00	0,00	0,00	0,00
					TOTALI MISSIONE 8		0,00	4.885,69	0,00	0,00	0,00	0,00	0,00

(\*) di cui Reimputati

**PIANO ESECUTIVO DI GESTIONE  
SPESE 2017**

IS	PGM	TIT	MAC	CAPITOL	DESCRIZIONE	RESPONSABILE	Residui al 31/12/2016	Previsioni Definitive 2016	PREVISIONI DEL BILANCIO PLURIENNALE		CASSA
									Previsione 2017	Previsione 2018	
12					Diritti sociali, politiche sociali e famiglia						
12	9	2			Servizio necroscopico e cimiteriale						
			202		Investimenti fissi lordi e acquisto di terreni		5.000,00	5.000,00	0,00	0,00	5.000,00
				3793.00	Esumazione salme	SETTORE EDILIZIA	5.000,00	5.000,00	0,00	0,00	5.000,00
			J.2.02.01.09.015		TOTALI PROGRAMMA 9		5.000,00	5.000,00	0,00	0,00	5.000,00
					TOTALI MISSIONE 12		5.000,00	5.000,00	0,00	0,00	5.000,00

PIANO ESECUTIVO DI GESTIONE

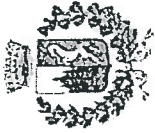
SPESE 2017

11S.PGM	TIT	MAC	CAPITOL	DESCRIZIONE	RESPONSABILE	Residui al 31/12/2016	Previsioni Definitive 2016	PREVISIONI DEL BILANCIO PLURIENNALE			CASSA	
								Previsione 2017	Previsione 2018	Previsione 2019		
<b>Servizi per conto terzi</b>												
99	1	7		Servizi per conto terzi e Partite di giro								
				Uscite per conto terzi		38.815,28	30.000,00	30.000,00	30.000,00	30.000,00	30.000,00	68.815,28
			6004.00	Restituzione dei depositi cauzionali INFRUTTIFERE	SETTORE EDILIZIA	38.815,28	30.000,00 (*)	30.000,00	30.000,00	30.000,00	30.000,00	68.815,28
				VINCOLATE		38.815,28	30.000,00	30.000,00	30.000,00	30.000,00	30.000,00	68.815,28
				TOTALI PROGRAMMA 1								
				TOTALI MISSIONE 99		38.815,28	30.000,00	30.000,00	30.000,00	30.000,00	30.000,00	68.815,28

PIANO ESECUTIVO DI GESTIONE

SPESE 2017

IS.	PGM	TTT	MAC	CAPITOL	DESCRIZIONE	RESPONSABILE	Residui al 31/12/2016	Previsioni Definitive 2016	PREVISIONI DEL BILANCIO PLURIENNALE			CASSA
									Previsione 2017	Previsione 2018	Previsione 2019	
RIEPILOGO PER MISSIONI												
8					Assetto del territorio ed edilizia abitativa		0,00	4.885,69	0,00	0,00	0,00	0,00
12					Diritti sociali, politiche sociali e famiglia		5.000,00	5.000,00	0,00	0,00	0,00	5.000,00
99					Servizi per conto terzi		38.815,28	30.000,00	30.000,00	30.000,00	30.000,00	68.815,28
					TOTALE		43.815,28	39.885,69	30.000,00	30.000,00	30.000,00	73.815,28



**Comune di Selvino**  
Corso Milano, 19  
24020 (BG)  
C.F. 00631310166 P. IVA 00631310166

**PIANO ESECUTIVO DI GESTIONE  
PARTE SECONDA - SPESE  
ESERCIZIO: 2017**

**SETTORE EDILIZIA PUBBLICA**

# PIANO ESECUTIVO DI GESTIONE

## SPESE 2017

IS	PGM	IT	MAC	CAPITOL	DESCRIZIONE	RESPONSABILE	Residui al 31/12/2016	Previsioni Definitive 2016	PREVISIONI DEL BILANCIO PLURIENNALE		CASSA
									Previsione 2017	Previsione 2018	
<b>DISAVANZO DI AMMINISTRAZIONE</b>											
<b>1 Servizi istituzionali, generali e di gestione</b>											
1	1	2			Organi istituzionali						
			202		Investimenti fissi lordi e acquisto di terreni		0,00	2.250,00	0,00	0,00	25.800,00
			1882.04		Risanamento Centro Direzionale Sistemazione e recupero piani interrati.	SETTORE EDILIZIA	0,00	0,00	0,00	0,00	12.800,00
			1884.06		Riqualificazione Piazza del Municipio di Selvino	SETTORE EDILIZIA	0,00	0,00	0,00	0,00	13.000,00
			1900.02		Automazione servizi amministrativi -Hardware-	SETTORE EDILIZIA	0,00	2.250,00	0,00	0,00	0,00
			205		Altre spese in conto capitale		0,00	516.000,00	516.000,00	516.000,00	490.200,00
			1882.05		F.P.V. Risanamento Centro Direzionale Sistemazione e recupero piani interrati.	SETTORE EDILIZIA	0,00	256.000,00	256.000,00	256.000,00	243.200,00
			1884.07		F.P.V. Riqualificazione Piazza del Municipio di Selvino	SETTORE EDILIZIA	0,00	260.000,00	260.000,00	260.000,00	247.000,00
					<b>TOTALI PROGRAMMA 1</b>		0,00	518.250,00	516.000,00	516.000,00	516.000,00
								13.000,00	13.000,00		0,00
1	2	1			Segreteria generale						
			103		Acquisto di beni e servizi		33.319,29	95.590,00	95.458,00	96.458,00	96.958,00
			82.03		Abbonamenti a riviste on line.	SETTORE EDILIZIA	103,65	4.033,00	4.033,00	4.033,00	4.033,00
			82.10		Utenze Centro Direzionale	SETTORE EDILIZIA	2.624,31	10.000,00	10.000,00	11.000,00	11.500,00
			82.11		Gas	SETTORE EDILIZIA	12.379,10	28.000,00	28.000,00	28.000,00	28.000,00
			82.12		Telefoni fissa	SETTORE EDILIZIA	1.878,25	6.793,00	4.000,00	4.000,00	4.000,00
			82.13		Telefoni mobile	SETTORE EDILIZIA	0,00	450,00	450,00	450,00	450,00
			118.05		Appalto Pulizia Locali	SETTORE EDILIZIA	14.487,50	28.975,00	28.975,00	28.975,00	28.975,00
			130.00		Noleggio beni a servizio degli uffici comunali	SETTORE EDILIZIA	1.848,48	17.339,00	20.000,00	20.000,00	20.000,00



## PIANO ESECUTIVO DI GESTIONE

SPESE 2017

MS	PGM	TIT	MAC	CAPITOL	DESCRIZIONE	RESPONSABILE	Residui al 31/12/2016	Previsioni Definitive2016	PREVISIONI DEL BILANCIO PLURIENNALE			CASSA
									Previsione 2017	Previsione 2018	Previsione 2019	
1	2	1			Segreteria generale							
			110		Altre spese correnti		0,00	8.945,97	8.945,97	8.945,97	8.945,97	0,00
			56.22		F.P.V. Oneri prev.li, ass.li, assicurativi obbligatori per trattamento econ.accessorio	SETTORE EDILIZIA	0,00	3.828,62	3.828,62	3.828,62	3.828,62	0,00
			U.1.10.02.01.001		F.P.V. Indennità di posizione e di risultato.	SETTORE EDILIZIA	0,00	3.778,40	3.778,40	3.778,40	3.778,40	0,00
			U.1.10.02.01.001		F.P.V. Irap su trattamento economicoaccessorio personale.	SETTORE EDILIZIA	0,00	1.338,95	1.338,95	1.338,95	1.338,95	0,00
			U.1.10.02.01.001		TOTALI PROGRAMMA 2		33.319,29	104.535,97	104.403,97	105.403,97	105.903,97	128.777,29
1	5	1			Gestione dei beni demaniali e patrimoniali							
			103		Acquisto di beni e servizi		517,81	4.000,00	4.000,00	4.000,00	4.000,00	4.517,81
			U.1.03.02.05.004		Energieelettrica immobili diversi	SETTORE EDILIZIA	7,46	2.000,00	2.000,00	2.000,00	2.000,00	2.007,46
			U.1.03.02.05.004		Gas	SETTORE EDILIZIA	510,35	2.000,00	2.000,00	2.000,00	2.000,00	2.510,35
			U.1.03.02.05.006		TOTALI PROGRAMMA 5		517,81	4.000,00	4.000,00	4.000,00	4.000,00	4.517,81
1	6	1			Ufficio tecnico							
			102		Imposte e tasse a carico dell'ente		610,00	350,00	350,00	350,00	350,00	960,00
			U.1.02.01.09.001		Tassa di circolazione dei veicoli a motore	SETTORE EDILIZIA	610,00	350,00	350,00	350,00	350,00	960,00
			U.1.02.01.09.001		Acquisto di beni e servizi		3.123,16	10.300,00	4.000,00	4.000,00	4.000,00	7.123,16
			U.1.03.01.02.002		Manutenzione automezzi UfficioTecnico acquisto carburante	SETTORE EDILIZIA	253,10	1.200,00	1.200,00	1.200,00	1.200,00	1.453,10
			U.1.03.02.15.999		Servizio di adeguamento alla nuova normativa Regionale commercio aree pubbliche	SETTORE EDILIZIA	2.000,00	2.000,00	0,00	0,00	0,00	2.000,00
			U.1.03.02.11.999		Studi, progettazioni, direzione lavori e collaudi a mezzo di professionisti esterni per opere non compres	SETTORE EDILIZIA	280,21	5.300,00	1.000,00	1.000,00	1.000,00	1.280,21
			U.1.03.02.09.001		Manutenzione ordinaria automezziUfficio Tecnico	SETTORE EDILIZIA	589,85	1.800,00	1.800,00	1.800,00	1.800,00	2.389,85
			U.1.10.04.99.999		Altre spese correnti		0,00	325,00	400,00	400,00	400,00	400,00
			U.1.10.04.99.999		Centrale Unica di Committenza -polizza rc patrimoniale-	SETTORE EDILIZIA	0,00	325,00	400,00	400,00	400,00	400,00
					TOTALI PROGRAMMA 6		3.733,16	10.975,00	4.750,00	4.750,00	4.750,00	8.483,16

(\*) di cui Reimputati

20/02/2017 Comune di Selvino

PIANO ESECUTIVO DI GESTIONE  
SPESE 2017

S.PGM	TIT	MAC	CAPITOL	DESCRIZIONE	RESPONSABILE	Residui al 31/12/2016	Previsioni Definitive 2016	PREVISIONI DEL BILANCIO PLURIENNALE			CASSA
								Previsione 2017	Previsione 2018	Previsione 2019	
1	8	1		Statistica e sistemi informativi							
		103		Acquisto di beni e servizi		90,20	12.600,00	10.000,00	10.000,00	10.000,00	10.090,20
		82.02		Servizio informatico e di telecomunicazione per gli uffici	SETTORE EDILIZIA	90,20	12.600,00	10.000,00	10.000,00	10.000,00	10.090,20
		1.03.02.19.005		Statistica e sistemi informativi							
1	8	2		Investimenti fissi lordi e acquisto di terreni		0,00	0,00	2.250,00	2.250,00	2.250,00	2.250,00
		202		Automazione servizi amministrativi del Comune -hardware-	SETTORE EDILIZIA	0,00	0,00	2.250,00	2.250,00	2.250,00	2.250,00
		1900.03		TOTALI PROGRAMMA 8		90,20	12.600,00	12.250,00	12.250,00	12.250,00	12.340,20
1	10	1		Risorse umane							
		103		Acquisto di beni e servizi		1.634,80	3.000,00	2.000,00	2.000,00	2.000,00	3.634,80
		114.00		Miglioramento sicurezza e salute lavoratori dipendenti sui luoghi di lavoro - prestazioni di servizi.	SETTORE EDILIZIA	1.634,80	3.000,00	2.000,00	2.000,00	2.000,00	3.634,80
		1.03.02.18.001		TOTALI PROGRAMMA 10		1.634,80	3.000,00	2.000,00	2.000,00	2.000,00	3.634,80
1	11	1		Altri servizi generali							
		102		Imposte e tasse a carico dell'ente		0,00	275,00	0,00	0,00	0,00	0,00
		82.99		Tassa per controllo efficienza impianti - Centro Direzionale-	SETTORE EDILIZIA	0,00	275,00	0,00	0,00	0,00	0,00
		1.02.01.99.999		Altri servizi generali							
1	11	2		Investimenti fissi lordi e acquisto di terreni		2.049,60	2.049,60	0,00	0,00	0,00	2.049,60
		202		Accatastamento Centro Direzionale- incarico professionale-	SETTORE EDILIZIA	2.049,60	2.049,60	0,00	0,00	0,00	2.049,60
		2001.00		TOTALI PROGRAMMA 11		2.049,60	2.324,60	0,00	0,00	0,00	2.049,60
		1.02.03.05.001		TOTALI MISSIONE 1		41.344,86	655.685,57	643.403,97	644.403,97	644.903,97	159.802,86
								13.000,00	13.000,00		

## PIANO ESECUTIVO DI GESTIONE SPESE 2017

MIS.	PGM	TIT	MAC	CAPITOL	DESCRIZIONE	RESPONSABILE	Residui al 31/12/2016	Previsioni Definitive 2016	PREVISIONI DEL BILANCIO PLURIENNALE			CASSA
									Previsione 2017	Previsione 2018	Previsione 2019	
<b>3 Ordine pubblico e sicurezza</b>												
3	1	1			Polizia locale e amministrativa							
			103		Acquisto di beni e servizi		400,00	400,00	2.900,00	2.900,00	2.900,00	3.300,00
			469.00		Mantenimento cani randagi	SETTORE EDILIZIA	400,00	400,00	1.300,00	1.300,00	1.300,00	1.700,00
			U.1.03.02.15.011						(*)			
			474.10		Energia elettrica ed acqua caserma carabinieri	SETTORE EDILIZIA	0,00	0,00	600,00	600,00	600,00	600,00
			U.1.03.02.05.004						(*)			
			474.11		Gas caserma carabinieri	SETTORE EDILIZIA	0,00	0,00	1.000,00	1.000,00	1.000,00	1.000,00
			U.1.03.02.05.006						(*)			
					TOTALI PROGRAMMA 1		400,00	400,00	2.900,00	2.900,00	2.900,00	3.300,00
					TOTALI MISSIONE 3		400,00	400,00	2.900,00	2.900,00	2.900,00	3.300,00

**PIANO ESECUTIVO DI GESTIONE  
SPESE 2017**

MS.	PGM	TIT	MAC	CAPITOL	DESCRIZIONE	RESPONSABILE	Residui al 31/12/2016	Previsioni Definitive 2016	PREVISIONI DEL BILANCIO PLURIENNALE			CASSA
									Previsione 2017	Previsione 2018	Previsione 2019	
<b>4 Istruzione e diritto allo studio</b>												
4	2	1			Altri ordini di istruzione							
			102		Imposte e tasse a carico dell'ente		0,00	275,00	0,00	0,00	0,00	0,00
J.1.02.01.99.999			616.99		Tassa per controllo impianti -scuole-	SETTORE EDILIZIA	0,00	275,00	0,00	0,00	0,00	0,00
			103		Acquisto di beni e servizi		13.133,90	38.500,00	35.900,00	36.200,00	36.400,00	49.033,90
J.1.03.02.05.004			617.10		Utenze Istituto comprensivo scuole elementari e medie	SETTORE EDILIZIA	2.227,48	8.000,00	7.200,00	7.500,00	7.700,00	9.427,48
J.1.03.02.05.006			617.11		Gas	SETTORE EDILIZIA	10.055,53	28.000,00	28.000,00	28.000,00	28.000,00	38.055,53
J.1.03.02.05.001			617.12		Telefoni fissa	SETTORE EDILIZIA	850,89	2.500,00	700,00	700,00	700,00	1.550,89
					TOTALI PROGRAMMA 2		13.133,90	38.775,00	35.900,00	36.200,00	36.400,00	49.033,90
					TOTALI MISSIONE 4		13.133,90	38.775,00	35.900,00	36.200,00	36.400,00	49.033,90



PIANO ESECUTIVO DI GESTIONE

SPESE 2017

MIS.	PGM	TIT	MAC	CAPITOL	DESCRIZIONE	RESPONSABILE	Residui al 31/12/2016	Previsioni Definitive 2016	PREVISIONI DEL BILANCIO PLURIENNALE			CASSA
									Previsione 2017	Previsione 2018	Previsione 2019	
5 Tutela e valorizzazione dei beni e attività culturali												
5	2	1			Attività culturali e interventi diversi nel settore culturale							
			103		Acquisto di beni e servizi		1.439,55	5.606,50	5.650,00	5.650,00	5.650,00	7.089,55
			716.00		Gestione biblioteche -prestazioni di servizi-	SETTORE EDILIZIA	66,43	1.675,00	1.200,00	1.200,00	1.200,00	1.266,43
			U.1.03.02.09.008			SETTORE EDILIZIA	1.373,12	3.231,50	3.750,00	3.750,00	3.750,00	5.123,12
			U.1.03.02.05.004		Biblioteca consorziale -utenze-	SETTORE EDILIZIA	0,00	700,00	700,00	700,00	700,00	700,00
			U.1.03.02.05.001		Telefoni fissa	SETTORE EDILIZIA	1.439,55	5.606,50	5.650,00	5.650,00	5.650,00	7.089,55
					TOTALI PROGRAMMA 2		1.439,55	5.606,50	5.650,00	5.650,00	5.650,00	7.089,55
					TOTALI MISSIONE 5		1.439,55	5.606,50	5.650,00	5.650,00	5.650,00	7.089,55

**PIANO ESECUTIVO DI GESTIONE  
SPESE 2017**

MIS.	PGM	TIT	MAC	CAPITOL	DESCRIZIONE	RESPONSABILE	Residui al 31/12/2016	Previsioni Definitive 2016	PREVISIONI DEL BILANCIO PLURIENNALE			CASSA
									Previsione 2017	Previsione 2018	Previsione 2019	
<b>6</b>												
<b>6</b>												
6	1	1			Sport e tempo libero							
			103		Acquisto di beni e servizi		4.189,79	21.000,00	14.000,00	14.000,00	21.000,00	18.189,79
			818.10		Energia elettrica impianti i sportivi Conca Monte Purito	SETTORE EDILIZIA	4.189,79	21.000,00 (*)	14.000,00	14.000,00	21.000,00	18.189,79
			104		Trasferimenti correnti		3.000,00	63.000,00	60.000,00	60.000,00	60.000,00	63.000,00
			833.00		Contributo per gestione palazzetto Centro perello	SETTORE EDILIZIA	3.000,00	41.000,00 (*)	38.000,00	38.000,00	38.000,00	41.000,00
			837.00		Contributo per impianti sportivi	SETTORE EDILIZIA	0,00	22.000,00 (*)	22.000,00	22.000,00	22.000,00	22.000,00
6	1	2			Sport e tempo libero							
			202		Investimenti fissi lordi e acquisto di terreni		0,00	0,00	0,00	0,00	5.000,00	100.000,00
			2888.00		Rimodellamento terreno per formazione piano per campo da calcio.	SETTORE EDILIZIA	0,00	0,00	0,00	0,00	5.000,00	100.000,00
			203		Contributi agli investimenti		5.000,00	10.000,00	10.000,00	10.000,00	10.000,00	15.000,00
			3022.00		Contributo A.s.d. Selvino sport per investimento impianti sportivi tennis coperto	SETTORE EDILIZIA	5.000,00	10.000,00 (*)	10.000,00	10.000,00	10.000,00	15.000,00
			205		Altre spese in conto capitale		0,00	100.000,00	100.000,00	100.000,00	95.000,00	0,00
			2888.10		F.P.V. Rimodellamento terreno per formazione piano per campo da calcio.	SETTORE EDILIZIA	0,00	100.000,00 (*)	100.000,00	100.000,00	95.000,00	0,00
					TOTALI PROGRAMMA 1		12.189,79	194.000,00	184.000,00	184.000,00	191.000,00	198.189,79
					TOTALI MISSIONE 6		12.189,79	194.000,00	184.000,00	184.000,00	191.000,00	196.189,79



PIANO ESECUTIVO DI GESTIONE

SPESE 2017

MS.	PGM	TIT	MAC	CAPITOL	DESCRIZIONE	RESPONSABILE	Residui al 31/12/2016	Previsioni Definitive 2016	PREVISIONI DEL BILANCIO PLURIENNALE		CASSA
									Previsione 2017	Previsione 2018	
7											
Turismo											
7	1	2			Sviluppo e valorizzazione del turismo						
			202		Investimenti fissi lordi e acquisto di terreni		2,00	0,00	0,00	0,00	2,00
			3502.00		Manutenzione e sistemazione straordinaria di parco Taramelli	SETTORE EDILIZIA	2,00	0,00	0,00	0,00	2,00
					TOTALI PROGRAMMA 1		2,00	0,00	0,00	0,00	2,00
					TOTALI MISSIONE 7		2,00	0,00	0,00	0,00	2,00

**PIANO ESECUTIVO DI GESTIONE  
SPESE 2017**

IIS	PGM	TIT	MAC	CAPITOL	DESCRIZIONE	RESPONSABILE	Residui al 31/12/2016	Previsioni Definitive 2016	PREVISIONI DEL BILANCIO PLURIENNALE			CASSA
									Previsione 2017	Previsione 2018	Previsione 2019	
<b>8</b>												
<b>Aspetto del territorio ed edilizia abitativa</b>												
8	1	2			Urbanistica							
			202		Investimenti fissi lordi e acquisto di terreni		323,61	75.512,06	33.000,00	6.000,00	6.000,00	33.323,61
J.2.02.01.09.012			3110.21		Messa in sicurezza strada Via Monte Alben	SETTORE EDILIZIA	0,00	50.000,00 (*)	27.000,00	0,00	0,00	27.000,00
J.2.02.03.05.001			3258.00		Incarico progettazione V.A.S -variante urbanistica-	SETTORE EDILIZIA	323,61	15.512,06 (*)	0,00	0,00	0,00	323,61
J.2.02.01.09.012			3259.00		Realizzazione opere di urbanizzazio	SETTORE EDILIZIA	0,00	10.000,00 (*)	6.000,00	6.000,00	6.000,00	6.000,00
					ARCHITETTONICHE 10%		323,61	75.512,06	33.000,00	6.000,00	6.000,00	33.323,61
					TOTALI PROGRAMMA 1							
					TOTALI MISSIONE 8		323,61	75.512,06	33.000,00	6.000,00	6.000,00	33.323,61

## PIANO ESECUTIVO DI GESTIONE

SPESE 2017

MIS	PGM	TIT	MAC	CAPITOL	DESCRIZIONE	RESPONSABILE	Residui al 31/12/2016	Previsioni Definitive 2016	PREVISIONI DEL BILANCIO PLURIENNALE		CASSA	
									Previsione 2017	Previsione 2018		
9					Sviluppo sostenibile e tutela del territorio e dell'ambiente							
9	2				Tutela, valorizzazione e recupero ambientale							
			202		Investimenti fissi lordi e acquisto di terreni		0,01	9.000,00	0,00	0,00	0,00	0,01
				3650.00	Sistemazione dissesto sentiero Monte Purito (contributo CMVS)	SETTORE EDILIZIA	0,01	9.000,00 (*)	0,00	0,00	0,00	0,01
					TOTALI PROGRAMMA 2		0,01	9.000,00	0,00	0,00	0,00	0,01
9	3	1			Rifiuti							
			103		Acquisto di beni e servizi		40.447,76	399.500,00	399.500,00	399.500,00	399.500,00	439.947,76
				1274.00	Smaltimento rifiuti solidi urbaniprestazione di servizi	SETTORE EDILIZIA	40.447,76	399.500,00 (*)	399.500,00	399.500,00	399.500,00	439.947,76
U.1.03.02.15.004												
9	3	2			Rifiuti							
			202		Investimenti fissi lordi e acquisto di terreni		0,00	17.708,00	0,00	0,00	0,00	0,00
				3452.00	Realizzazione opere piazzola ecologica -sbarra con lettore tessere-	SETTORE EDILIZIA	0,00	3.408,00 (*)	0,00	0,00	0,00	0,00
U.2.02.01.09.999				3453.00	Realizzazione opere piazzola ecologica - raccolta erba e ramaglie.	SETTORE EDILIZIA	0,00	14.300,00 (*)	0,00	0,00	0,00	0,00
U.2.02.01.09.999					TOTALI PROGRAMMA 3		40.447,76	417.208,00	399.500,00	399.500,00	399.500,00	439.947,76
9	4	1			Servizio idrico integrato							
			103		Acquisto di beni e servizi		86.269,26	131.300,00	131.300,00	131.300,00	131.300,00	217.569,26
				1216.00	Fognature comunale- prestazione diservizi	SETTORE EDILIZIA	20,57	41.300,00 (*)	41.300,00	41.300,00	41.300,00	41.320,57
U.1.03.02.15.013				1228.00	Depurazione consortile (rilevante ai fini I.V.A.)	SETTORE EDILIZIA	86.248,69	90.000,00 (*)	90.000,00	90.000,00	90.000,00	176.248,69
U.1.03.02.15.013												
9	4	2			Servizio idrico integrato							
			203		Contributi agli investimenti		0,00	8.000,00	0,00	0,00	0,00	0,00
				3437.00	Contributo all'amias opereconvenzioni B6 acquedotto	SETTORE EDILIZIA	0,00	8.000,00 (*)	0,00	0,00	0,00	0,00
U.2.03.02.03.001					TOTALI PROGRAMMA 4		86.269,26	139.300,00	131.300,00	131.300,00	131.300,00	217.569,26
9	5	1			Aree protette, parchi naturali, protezione naturalistica e forestazione							

(\*) di cui Reimputati

20/02/2017 Comune di Selvino

PIANO ESECUTIVO DI GESTIONE

SPESE 2017

IS.	PGM	TIT	MAC	CAPITOL	DESCRIZIONE	RESPONSABILE	Residui al 31/12/2016	Previsioni Definitive 2016	PREVISIONI DEL BILANCIO PLURIENNALE			CASSA
									Previsione 2017	Previsione 2018	Previsione 2019	
9	5	1			Aree protette, parchi naturali, protezione naturalistica e forestazione							
			103		Acquisto di beni e servizi		0,00	82.350,00	82.350,00	82.350,00	82.350,00	82.350,00
			1302.00		Parchi e giardini prestazione diservizi	SETTORE EDILIZIA	0,00	82.350,00	82.350,00	82.350,00	82.350,00	82.350,00
J.1.	03.02.	15.999							(*)			
9	5	2			Aree protette, parchi naturali, protezione naturalistica e forestazione							
			202		Investimenti fissi lordi e acquisto di terreni		561,20	29.927,20	0,00	0,00	0,00	561,20
			1886.00		Manutenzione straordinaria PARCO VIA G. OSIO	SETTORE EDILIZIA	561,20	927,20	0,00	0,00	0,00	561,20
J.2.	02.01.	09.999							(*)			
			3516.00		Interventi di manutenzione straordinaria M.Purito -inverimento-	SETTORE EDILIZIA	0,00	29.000,00	0,00	0,00	0,00	0,00
J.2.	02.01.	09.014							(*)			
					TOTALI PROGRAMMA 5		561,20	112.277,20	82.350,00	82.350,00	82.350,00	82.911,20
					TOTALI MISSIONE 9		127.278,23	677.785,20	5.000,00	5.000,00	613.150,00	740.428,23
									5.000,00	5.000,00	613.150,00	



## PIANO ESECUTIVO DI GESTIONE

SPESE 2017

MIS./PGM/TIT/MAC	CAPITOL	DESCRIZIONE	RESPONSABILE	Residui al 31/12/2016	Previsioni Definitive 2016	PREVISIONI DEL BILANCIO PLURIENNALE			CASSA
						Previsione 2017	Previsione 2018	Previsione 2019	
10		Trasporti e diritto alla mobilità							
10 2		Trasporto pubblico local							
	202	Investimenti fissi lordi e acquisto di terreni		0,00	0,00	15.000,00	15.000,00	0,00	15.000,00
	3160.10	Realizzazione colonnine ricarica auto elettriche	SETTORE EDILIZIA			15.000,00	15.000,00	0,00	15.000,00
U.2.02.01.04.002		TOTALI PROGRAMMA 2		0,00	0,00	15.000,00	15.000,00	0,00	15.000,00
10 5	1	Viabilità e infrastrutture stradali							
	103	Acquisto di beni e servizi		21.046,48	433.910,00	432.500,00	424.500,00	424.500,00	453.546,48
U.1.03.01.02.999	958.00	Manutenzione ordinaria delle strade comunali - acquisto di beni-	SETTORE EDILIZIA	1.587,40	4.000,00	2.000,00	2.000,00	2.000,00	3.587,40
U.1.03.01.02.999	964.00	Segnaletica stradale	SETTORE EDILIZIA	0,00	4.700,00	9.400,00	9.400,00	9.400,00	9.400,00
U.1.03.01.02.014	965.00	Parchimetri stampa ticket	SETTORE EDILIZIA	315,74	4.880,00	0,00	0,00	0,00	315,74
U.1.03.02.15.999	976.00	Manutenzione ordinaria stradecomunali -prestazione di servizi	SETTORE EDILIZIA	0,00	215.700,00	215.700,00	215.700,00	215.700,00	215.700,00
U.1.03.02.15.999	988.00	Rimozione neve dall'abitato	SETTORE EDILIZIA	14.643,57	55.630,00	60.000,00	60.000,00	52.000,00	74.643,57
U.1.03.02.15.015	1014.00	Consumo di energia elettrica per la pubblica illuminazione	SETTORE EDILIZIA	4.499,77	149.000,00	145.400,00	145.400,00	145.400,00	149.899,77
10 5	2	Viabilità e infrastrutture stradali							
	202	Investimenti fissi lordi e acquisto di terreni		168.597,08	332.384,26	35.000,00	37.000,00	37.000,00	203.597,08
U.2.02.01.09.012	3110.02	Manutenzione straordinaria strade comunali	SETTORE EDILIZIA	1,00	6.700,00	10.000,00	37.000,00	37.000,00	10.001,00
U.2.02.01.09.012	3110.08	Lavori di completamento piano di Lottizzazione "Capo Selvino"	SETTORE EDILIZIA	0,00	9.790,56	0,00	0,00	0,00	0,00
U.2.02.01.09.012	3110.11	Arredo urbano Capo Selvino-Piazza Europa realizzazione tratto	SETTORE EDILIZIA	1.694,51	60.000,00	0,00	0,00	0,00	1.694,51
U.2.02.01.09.012	3110.13	Riqualificazione Piazza Europa tratto B	SETTORE EDILIZIA	135.901,57	200.000,00	0,00	0,00	0,00	135.901,57
U.2.02.01.09.012	3112.01	Arredo urbano -proventi da parcheggi-	SETTORE EDILIZIA	0,00	19.893,70	25.000,00	0,00	0,00	25.000,00
U.2.02.01.09.012	3290.00	Progetto realizzazione parcheggio Via Monte Podona	SETTORE EDILIZIA	31.000,00	36.000,00	0,00	0,00	0,00	31.000,00

**PIANO ESECUTIVO DI GESTIONE**

**SPESE 2017**

IS.	PGM	TIT	MAC	CAPITOL	DESCRIZIONE	RESPONSABILE	Residui al 31/12/2016	Previsioni Definitive 2016	PREVISIONI DEL BILANCIO PLURIENNALE			CASSA
									Previsione 2017	Previsione 2018	Previsione 2019	
					TOTALI PROGRAMMA 5		189.643,56	766.294,26	467.500,00	461.500,00	461.500,00	667.143,56
					TOTALI MISSIONE 10		189.643,56	766.294,26	482.500,00	476.500,00	461.500,00	672.143,56



## PIANO ESECUTIVO DI GESTIONE

SPESE 2017

MIS	PGM	TIT	MAC	CAPITOL	DESCRIZIONE	RESPONSABILE	Residui al 31/12/2016	Previsioni Definitive 2016	PREVISIONI DEL BILANCIO PLURIENNALE			CASSA
									Previsione 2017	Previsione 2018	Previsione 2019	
<b>11 Soccorso civile</b>												
11	1				Sistema di protezione civile							
			104		Trasferimenti correnti		0,00	333,00	333,00	333,00	333,00	333,00
			1176.00		Servizi antincendio-contributi	SETTORE EDILIZIA	0,00	333,00	333,00	333,00	333,00	333,00
					TOTALI PROGRAMMA 1		0,00	333,00	333,00	333,00	333,00	333,00
					TOTALI MISSIONE 11		0,00	333,00	333,00	333,00	333,00	333,00

PIANO ESECUTIVO DI GESTIONE

SPESE 2017

IS.	PGM	TIT	MAC	CAPITOL	DESCRIZIONE	RESPONSABILE	Residui al 31/12/2016	Previsioni Definitive 2016	PREVISIONI DEL BILANCIO PLURIENNALE			CASSA	
									Previsione 2017	Previsione 2018	Previsione 2019		
<b>12 Diritti sociali, politiche sociali e famiglia</b>													
12	9	1			Servizio necroscopico e cimiteriale								
			103		Acquisto di beni e servizi		817,94	5.000,00	4.500,00	4.500,00	4.500,00	4.500,00	5.317,94
J.1.03.01.02.008			1486.00		Illuminazione votiva - servizio gestito in economia - acquisto di beni (servizio rilevante ai fini dell'INFR. NON VINC.	SETTORE EDILIZIA	0,00	500,00 (*)	0,00	0,00	0,00	0,00	0,00
J.1.03.02.05.004			1488.00		Cimitero comunale energia elettrica	SETTORE EDILIZIA	0,00	1.500,00 (*)	1.500,00	1.500,00	1.500,00	1.500,00	1.500,00
J.1.03.02.15.999			1494.00		Illuminazione votiva-prestazioni di servizi	SETTORE EDILIZIA	817,94	3.000,00 (*)	3.000,00	3.000,00	3.000,00	3.000,00	3.817,94
					TOTALI PROGRAMMA 9		817,94	5.000,00	4.500,00	4.500,00	4.500,00	4.500,00	5.317,94
					TOTALI MISSIONE 12		817,94	5.000,00	4.500,00	4.500,00	4.500,00	4.500,00	5.317,94

## PIANO ESECUTIVO DI GESTIONE

SPESE 2017

MIS	PGM	TTT	MAC	CAPITOL	DESCRIZIONE	RESPONSABILE	Residui al 31/12/2016	Previsioni Definitive 2016	PREVISIONI DEL BILANCIO PLURIENNALE		CASSA	
									Previsione 2017	Previsione 2018		Previsione 2019
14					Sviluppo economico e competitività							
14	2				Commercio - reti distributive - tutela dei consumatori							
			202		Investimenti fissi lordi e acquisto di terreni		0,00	20.862,00	21.100,00	21.100,00	21.100,00	21.100,00
			4400.00		Ristrutturazione Bar Tennis	SETTORE EDILIZIA	0,00	20.862,00	21.100,00	21.100,00	21.100,00	21.100,00
			U.2.02.01.09.002		TOTALI PROGRAMMA 2		0,00	20.862,00	21.100,00	21.100,00	21.100,00	21.100,00
					TOTALI MISSIONE 14		0,00	20.862,00	21.100,00	21.100,00	21.100,00	21.100,00

PIANO ESECUTIVO DI GESTIONE

SPESE 2017

IIS	PGM	TIT	MAC	CAPITOL	DESCRIZIONE	RESPONSABILE	Residui al 31/12/2016	Previsioni Definitive 2016	PREVISIONI DEL BILANCIO PLURIENNALE			CASSA	
									Previsione 2017	Previsione 2018	Previsione 2019		
99					Servizi per conto terzi								
99	1	7			Servizi per conto terzi e Partite di giro								
			702		Uscite per conto terzi		0,00	2.000,00		2.000,00	2.000,00	2.000,00	2.000,00
J.7.02.04.02.001			6007.00		Restituzione di depositi per spese contrattuali	SETTORE EDILIZIA	0,00	2.000,00	(*)	2.000,00	2.000,00	2.000,00	2.000,00
					TOTALI PROGRAMMA 1		0,00	2.000,00		2.000,00	2.000,00	2.000,00	2.000,00
					TOTALI MISSIONE 99		0,00	2.000,00		2.000,00	2.000,00	2.000,00	2.000,00

## PIANO ESECUTIVO DI GESTIONE

SPESE 2017

MIS.	PGM	TIT	IMAC	CAPITOL	DESCRIZIONE	RESPONSABILE	Residui al 31/12/2016	Previsioni Definitive 2016	PREVISIONI DEL BILANCIO PLURIENNALE			CASSA
									Previsione 2017	Previsione 2018	Previsione 2019	
RIEPILOGO PER MISSIONI												
1					Servizi istituzionali, generali e di gestione		41.344,86	655.685,57	643.403,97	644.403,97	644.903,97	159.802,86
3					Ordine pubblico e sicurezza		400,00	400,00	2.900,00	2.900,00	2.900,00	3.300,00
4					Istruzione e diritto allo studio		13.133,90	38.775,00	35.900,00	36.200,00	36.400,00	49.033,90
5					Tutela e valorizzazione dei beni e attività culturali		1.439,55	5.608,50	5.650,00	5.650,00	5.650,00	7.089,55
6					Politiche giovanili, sport e tempo libero		12.189,79	194.000,00	184.000,00	184.000,00	191.000,00	196.189,79
7					Turismo		2,00	0,00	0,00	0,00	0,00	2,00
8					Assetto del territorio ed edilizia abitativa		323,61	75.512,05	33.000,00	6.000,00	6.000,00	33.323,61
9					Sviluppo sostenibile e tutela del territorio e dell'ambiente		127.278,23	677.785,20	613.150,00	613.150,00	613.150,00	740.428,23
10					Trasporti e diritto alla mobilità		189.643,56	766.294,26	482.500,00	476.500,00	461.500,00	672.143,56
11					Soccorso civile		0,00	333,00	333,00	333,00	333,00	333,00
12					Diritti sociali, politiche sociali e famiglia		817,94	5.000,00	4.500,00	4.500,00	4.500,00	5.317,94
14					Sviluppo economico e competitività		0,00	20.862,00	21.100,00	21.100,00	21.100,00	21.100,00
99					Servizi per conto terzi		0,00	2.000,00	2.000,00	2.000,00	2.000,00	2.000,00
TOTALE							386.573,44	2.442.253,58	2.028.436,97	1.996.736,97	1.989.436,97	1.890.064,44



**Comune di Selvino**  
Corso Milano, 19  
24020 (BG)  
C.F. 00631310166 P. IVA 00631310166

**PIANO ESECUTIVO DI GESTIONE  
PARTE SECONDA - SPESE  
ESERCIZIO: 2017**

**SETTORE EDILIZIA PUBBLICA E PRIVATA**



**PIANO ESECUTIVO DI GESTIONE  
SPESE 2017**

MIS.PGM	TIT	MAC	CAPITOL	DESCRIZIONE	RESPONSABILE	Residui al 31/12/2016	Previsioni Definitive 2016	PREVISIONI DEL BILANCIO PLURIENNALE			CASSA
								Previsione 2017	Previsione 2018	Previsione 2019	
<b>DISAVANZO DI AMMINISTRAZIONE</b>											
<b>Servizi istituzionali, generali e di gestione</b>											
1	2	1		Segreteria generale							
			103	Acquisto di beni e servizi		0,01	3.345,00	3.500,00	3.500,00	3.500,00	3.500,01
			82.01	Manutenzione ordinaria degli uffici	SETTORE EDILIZIA/PUBBLI	0,01	3.345,00	3.500,00 (*)	3.500,00	3.500,00	3.500,01
				<b>TOTALI PROGRAMMA 2</b>		0,01	3.345,00	3.500,00	3.500,00	3.500,00	3.500,01
1	5	1		Gestione dei beni demaniali e patrimoniali							
			103	Acquisto di beni e servizi		2.884,39	6.750,00	6.500,00	6.500,00	6.500,00	9.384,39
			224.00	Manutenzione ordinaria immobiliare comunali diversi.	SETTORE EDILIZIA/PUBBLI	2.884,39	6.750,00	6.500,00 (*)	6.500,00	6.500,00	9.384,39
				<b>TOTALI PROGRAMMA 5</b>		2.884,39	6.750,00	6.500,00	6.500,00	6.500,00	9.384,39
1	6	1		Ufficio tecnico							
			103	Acquisto di beni e servizi		361,74	500,00	400,00	400,00	400,00	761,74
			255.00	Formazione, qualificazione del personale ( Ufficio tecnico)	SETTORE EDILIZIA/PUBBLI	361,74	500,00	400,00 (*)	400,00	400,00	761,74
				<b>TOTALI PROGRAMMA 6</b>		361,74	500,00	400,00	400,00	400,00	761,74
				<b>TOTALI MISSIONE 1</b>		3.246,14	10.595,00	10.400,00	10.400,00	10.400,00	13.646,14

PIANO ESECUTIVO DI GESTIONE  
SPESE 2017

MIS.	PGM	TIT	MAC	CAPITOL	DESCRIZIONE	RESPONSABILE	Residui al 31/12/2016	Previsioni Definitive 2016	PREVISIONI DEL BILANCIO PLURIENNALE			CASSA
									Previsione 2017	Previsione 2018	Previsione 2019	
3 Ordine pubblico e sicurezza												
3	1	1			Polizia locale e amministrativa							
			103		Acquisto di beni e servizi		15,99	1.200,00	200,00	200,00	200,00	215,99
			474,00		Spese caserma carabinieri-	SETTORE EDILIZIA/PUBBLI	15,99	1.200,00 (*)	200,00	200,00	200,00	215,99
					TOTALI PROGRAMMA 1		15,99	1.200,00	200,00	200,00	200,00	215,99
					TOTALI MISSIONE 3		15,99	1.200,00	200,00	200,00	200,00	215,99


PIANO ESECUTIVO DI GESTIONE

SPESE 2017

MIS.	PGM	TIT	MAC	CAPITOL	DESCRIZIONE	RESPONSABILE	Residui al 31/12/2016	Previsioni Definitive 2016	PREVISIONI DEL BILANCIO PLURIENNALE			CASSA
									Previsione 2017	Previsione 2018	Previsione 2019	
4 Istruzione e diritto allo studio												
4	2	1			Altri ordini di istruzione							
			103		Acquisto di beni e servizi		1.865,42	7.607,00	3.000,00	3.000,00	3.000,00	4.865,42
			616.01		Manutenzione ordinaria delle scuole elementari e medie.	SETTORE EDILIZIA/PUBBLI	1.865,42	7.607,00	3.000,00	3.000,00	3.000,00	4.865,42
			U.1.03.02.09.008		TOTALI PROGRAMMA 2		1.865,42	7.607,00	3.000,00	3.000,00	3.000,00	4.865,42
					TOTALI MISSIONE 4		1.865,42	7.607,00	3.000,00	3.000,00	3.000,00	4.865,42

**PIANO ESECUTIVO DI GESTIONE  
SPESE 2017**

MIS.	PGM	TIT	MAC	CAPITOL	DESCRIZIONE	RESPONSABILE	Residui al 31/12/2016	Previsioni Definitive 2016	PREVISIONI DEL BILANCIO PLURIENNALE			CASSA
									Previsione 2017	Previsione 2018	Previsione 2019	
<b>RIEPILOGO PER MISSIONI</b>												
1					Servizi istituzionali, generali e di gestione		3.246,14	10.595,00	10.400,00	10.400,00	10.400,00	13.646,14
3					Ordine pubblico e sicurezza		15,99	1.200,00	200,00	200,00	200,00	215,99
4					Istruzione e diritto allo studio		1.865,42	7.607,00	3.000,00	3.000,00	3.000,00	4.865,42
					<b>TOTALE</b>		<b>5.127,55</b>	<b>19.402,00</b>	<b>13.600,00</b>	<b>13.600,00</b>	<b>13.600,00</b>	<b>18.727,55</b>



**Comune di Selvino**  
Corso Milano, 19  
24020 (BG)

C.F. 00631310166 P. IVA 00631310166

**PIANO ESECUTIVO DI GESTIONE**  
**PARTE SECONDA - SPESE**  
**ESERCIZIO: 2017**

**SETTORE TURISTICO**

PIANO ESECUTIVO DI GESTIONE  
SPESE 2017

MIS.	PGM	TIT	MAC	CAPITOL	DESCRIZIONE	RESPONSABILE	Residui al 31/12/2016	Previsioni Definitive 2016	PREVISIONI DEL BILANCIO PLURIENNALE			CASSA
									Previsione 2017	Previsione 2018	Previsione 2019	
7 Turismo												
7	1				Sviluppo e valorizzazione del turismo							
			103		Acquisto di beni e servizi		4.876,73	16.722,00	9.350,00	9.350,00	9.350,00	14.226,73
U.1.03.02.09.006			920.00		Ufficio turistico manutenzioni ordinaria e riparazione macchine per ufficio	SETTORE TURISTICO	97,60	256,00 (*)	200,00	200,00	200,00	297,60
U.1.03.02.09.004			920.15		Manutenzione ordinaria tensostruttura	SETTORE TURISTICO	2.500,00	2.500,00 (*)	2.500,00	2.500,00	2.500,00	5.000,00
			922.00		Organizzazione di convegni, mostre e pubblicità. Limite spesa DL 78/2010.	SETTORE TURISTICO	1.840,00	5.500,00 (*)	2.650,00	2.650,00	2.650,00	4.490,00
U.1.03.02.05.999			922.10		Interventi nel campo turistico SIAE e Energia elettrica	SETTORE TURISTICO	339,13	5.000,00 (*)	4.000,00	4.000,00	4.000,00	4.339,13
U.1.03.02.99.999			922.50		Erogazione di servizi turistici	SETTORE TURISTICO	100,00	3.466,00 (*)	0,00	0,00	0,00	100,00
			104		Trasferimenti correnti		3.139,00	32.128,00	24.400,00	24.400,00	24.400,00	27.539,00
U.1.04.01.02.017			922.60		Erogazione di servizi turistici -contributi Promoserio-	SETTORE TURISTICO	2.639,00	27.778,00 (*)	20.000,00	20.000,00	20.000,00	22.639,00
U.1.04.04.01.001			926.00		Contributi alle Associazioni per servizi turistici. (Campionato Reginale-Santa Lucia- Banda)	SETTORE TURISTICO	500,00	4.350,00 (*)	4.400,00	4.400,00	4.400,00	4.900,00
					TOTALI PROGRAMMA 1		8.015,73	48.850,00	33.750,00	33.750,00	33.750,00	41.765,73
					TOTALI MISSIONE 7		8.015,73	48.850,00	33.750,00	33.750,00	33.750,00	41.765,73



PIANO ESECUTIVO DI GESTIONE

SPESE 2017

MIS.	PGM	TIT	MAC	CAPITOL	DESCRIZIONE	RESPONSABILE	Residui al 31/12/2016	Previsioni Definitive 2016	PREVISIONI DEL BILANCIO PLURIENNALE			CASSA
									Previsione 2017	Previsione 2018	Previsione 2019	
RIEPILOGO PER MISSIONI												
7					Turismo		8.015,73	48.850,00	33.750,00	33.750,00	33.750,00	41.765,73
					TOTALE		8.015,73	48.850,00	33.750,00	33.750,00	33.750,00	41.765,73



COMUNE DI SELVINO  
Provincia di Bergamo

ESERCIZIO : 2017

SETTORE: AMMINISTRATIVO  
RESPONSABILE: DOTT. PAOLO ZAPPA

SEGRETERIA

Aggiornamento pagina Facebook "Comune di Selvino Informa" - sito istituzionale "www.comunediselvino.it" e app "Selvino Up"

SERVIZI SOCIALI

Verifica situazione utenti in carico con aggiornamento cartelle (previsto progetto 2016)

Mantenimento dell'assistenza per tutti i bandi proposti da enti sovrazzomunali e dati in gestione ai comuni (a titolo esemplificativo: dole scuole, dole merito, dole sport, assegni maternità, assegni nucleo familiare, sportello affido, voucher assistenziali, SIA, ecc)

BIBLIOTECA

Preparazione e promozione di varie iniziative da tenersi in biblioteca

Inserimento e aggiornamento dati nel nuovo portale del Comune di Selvino

SERVIZI DEMOGRAFICI

Statistiche mensili dei movimenti demografici e pubblicazione sui mezzi di comunicazione alla cittadinanza

Riorganizzazione dell'ufficio con mantenimento standard qualitativi nei servizi alla cittadinanza

PROGETTI SPECIFICI:

Nuovo sito web e app istituzionali

Informaticizzazione delle cartelle utente mediante il sito "health-portal" (prosegue progetto 2016)

Procedura nomina amministratore di sostegno (predispensione domanda, relazione sociale e accompagnamento utenti nei rapporti con il Tribunale)

Predispensione, stampa e distribuzione volantini di tutte le iniziative relative alla biblioteca. Catalogazione e registrazione e distribuzione libri donati nelle 8 postazioni ARIA DI LIBRI, dislocate nel paese.

Protocollo d'intesa tra Comune di Selvino e Avis Provinciale di Bergamo

Finalità perseguite	Indicatore obiettivo	Valore obiettivo
Garantire informazioni veloci ed efficaci, semplificando la comunicazione e renderla facilmente comprensibile ai cittadini rafforzandone la partecipazione degli stessi alla realtà comunale	Inserimento tempestivo di news e eventi	25%
Monitoraggio e aggiornamento situazioni singoli utenti	Completamento verifica delle restanti cartelle aperte al 31.12.2016	10%
A agevolare l'accesso di tutti i cittadini a tutti i benefici disponibili	Informazione capillare tramite avvisi distribuiti a scuola, pubblicità sul sito internet e assistenza a tutti coloro che si presentano	15%
Organizzare e diffondere iniziative per la promozione della lettura in biblioteca e incentivare la fruizione dei servizi e delle iniziative svolte in biblioteca.	1. ricerca in rete - pomeriggio culturali-es. Voci di donne in poesia(agosto)- mostra dedicata ai quarzi di Selvino- mostra fotografica sulle	10%
Comunicazione chiara e costante dei servizi, orari e attività offerti dalla biblioteca	aggiornamenti secondo necessità	15%
Informare la cittadinanza circa i numeri relativi alla popolazione anagrafica	mensile	10%
Mantenimento servizi		15%

Realizzazione di nuovo sito web e app in linea con gli obiettivi CAD e con le norme-quadro di riferimento del Programma Triennale della Trasparenza. Una piattaforma innovativa e in grado di proiettare la P.A. in un'ottica 3.0 favorendo in modo concreto e facile i contatti diretti con il cittadino e il visitatore	Realizzazione e completamento inserimento dati amministrativi e territoriali di interesse dell'Amministrazione	Le somme saranno inserite nel CCDI alla voce progetti specifici finanziati con l'1,2% monte salari 1997 pari a €. 4.390,61. Personale coinvolto: Miriam Magoni
Creazione archivio informatico di ogni singolo utente	completamento inserimento utenti (esclusa digitalizzazione documenti)	Le somme saranno inserite nel CCDI alla voce progetti specifici finanziati con l'1,2% monte salari 1997 pari a €. 4.390,61. Personale coinvolto: Daniela Tiraboschi
Assistenza e accompagnamento utenti nella richiesta di nomina di amministratore di sostegno		
Garantire informazioni anche a chi non utilizza internet. Facilitare e incentivare la lettura a chi non conosce o non utilizza la biblioteca.		Le somme saranno inserite nel CCDI alla voce progetti specifici finanziati con l'1,2% monte salari 1997 pari a €. 4.390,61. Personale coinvolto: Silvana Carrara
Favorire il rapporto tra Avis e cittadino	raccolta dati di tutti i cittadini consententi al momento del rilascio/ rinnovo carta di identità	Le somme saranno inserite nel CCDI alla voce progetti specifici finanziati con l'1,2% monte salari 1997 pari a €. 4.390,61. Personale coinvolto: Gigliola Carrara

Risorse strumentali da utilizzare  
N. 5 PC collegati al server comunale, n. 2 stampante a colori, 1 stampante B/N collegata in rete, 2 stampanti laser, fax

Risorse umane da impiegare

CENTRO DI ATTIVITA': SEGRETERIA, SERVIZI DEMOGRAFICI, SERVIZI SOCIALI, BIBLIOTECA

RESPONSABILE: Dott. Paolo Zappa

Istruttori cat. C: Miriam Magoni - Gigliola Carrara - Daniela Tiraboschi - Silvana Carrara

IL SEGRETARIO COMUNALE  
Dott. Paolo Zappa  
F.10

COMUNE DI SELVINO  
Provincia di Bergamo

ESERCIZIO: 2017

SETTORE: FINANZIARIO  
RESPONSABILE: MAGONI RAG. PAOLA

CENTRO DI ATTIVITA': RAGIONERIA, PAGHE E TRIBUTI  
OBIETTIVI FISSATI:

CONTABILITA' ARMONIZZATA: BILANCIO CONSOLIDATO - ART. 3 comma 12 D.Lgs. 118/2011

PROGETTI SPECIFICI:

AMMINISTRAZIONE TRASPARENTE

AGGIORNAMENTO BANCA DATI IMU TARI TASI con dati desumibili da pratica DOCFA - adeguamento dati con nuove pratiche.

Finalità perseguite	Indicatore obiettivo	Valore obiettivo
Contabilità economico-patrimoniale a decorrere dall'anno 2018	Predisposizione piano dei conti e conto del patrimonio al fine di redigere il bilancio consolidato relativo all'esercizio 2017 ai sensi dell'art. 3 comma 12 del D.Lgs. 118/2011	100%
Sistemazione dati/documentazione in Amministrazione Trasparente per passaggio a nuovo sito istituzionale del Comune di Selvino	Controllo dai/documenti trasferiti dal vecchio al nuovo sito istituzionale del Comune di Selvino; sistemazione, caricamento e aggiornamento dati /documenti nuovi e mancanti reattivamente all'Amministrazione Trasparente.	Le somme saranno inserite nel CCDI alla voce progetti specifici finanziati con l'1,2% monte salari 1997 pari a €. 4.390,61. Personale coinvolto: Donatella Cherardi
Inserimento dati delle pratiche DOCFA negli applicativi per IMU - TARI e TASI	Adeguamento applicativi IMU - TASI e TARI con l'aggiornamento dei dati desumibili dalle pratiche DOCFA	Le somme saranno inserite nel CCDI alla voce progetti specifici finanziati con l'1,2% monte salari 1997 pari a €. 4.390,61. Personale coinvolto: Brembilla Fulvio

Risorse strumentali da utilizzare  
N. 3 PC collegati al server comunale, n. 2 stampanti - n. 1 stampante collegata in rete

Risorse umane da impiegare  
CENTRO DI ATTIVITA': RAGIONERIA- PAGHE - TRIBUTI

RESPONSABILE: Rag. Paola Magoni  
Istruttore cat. C: Donatella Cherardi  
Istruttore cat. C: Fulvio Brembilla



COMUNE DI SELVINO  
Provincia di Bergamo

ESERCIZIO 2017

SETTORE : EDILIZIA PUBBLICA  
RESPONSABILE: Geom. GIOVANNI MARIA EPIS

CENTRO DI ATTIVITA':  
OBIETTIVI FISSATI:

Finalità perseguite	Indicatore obiettivo	Valore obiettivo
Miglioramento della gestione dei conferimenti in Piazzola ecologica	Inserimento dati degli utenti del servizio per conferimento in piazzola nel relativo software gestionale.	35%
Far risparmiare l'Amministrazione Comunale	Installazione aggiornamenti applicativi Golem in uso agli uffici	10%
Adeguare alla nuova normativa il mercato estivo e altri	Bando e regolamento comunale	15%
studio preliminare	Predisposizione ed approvazione dello studio preliminare	10%
Predisposizione regolamento	predisposizione regolamento pronto per l'approvazione da parte dell'organo competente	10%

PROGETTI SPECIFICI:

Gratta e Sosta	Consegna dei gratta e sosta alle rivendite autorizzate entro la giornata dalla richiesta pervenuta.	Le somme saranno inserite nel CODI alla voce progetti specifici finanziati con l'1,2% monte salari 1997 pari a €. 4.390,61. Personale coinvolto: Valli Sara
----------------	---	---

N. 2 PC collegati al server comunale, n. 1 stampante a colori condivisa in rete

Risorse umane da impiegare

CENTRO DI ATTIVITA' EDILIZIA PUBBLICA E COMMERCIO

RESPONSABILE: Geom. Giovanni Maria Epis  
Istruttore cat. C: Rag. Sara Valli

COMUNE DI SELVINO  
Provincia di Bergamo

ESERCIZIO: 2017

SETTORE: EDILIZIA PRIVATA E URBANISTICA  
RESPONSABILE: DOTT. DIEGO BERTOCCHI

CENTRO DI ATTIVITA': UFFICIO EDILIZIA PRIVATA ED URBANISTICA

OBIETTIVI FISSATI:

Finalità perseguite	Indicatore obiettivo	Valore obiettivo
Migliore funzionalità nella trattazione della pratiche	Inserimento informatico 100% Pratiche edilizie del corrente anno	30%
Aggiornamento normativo e revisione disposizioni	approvazione consiglio comunale	10%
creazione censimento da trasmettere a Regione Lombardia finalizzata alla rimessa a coltura delle terre incolte	adempiere a disposizione regionali	15%
Aggiornamento normativo e funzionale secondo nuove disposizioni regionali	approvazione consiglio comunale	20%

PROGETTI SPECIFICI:

aggiornamento e allineamento toponomastica al sistema unico nazionale presso il portale dell'agenzia delle entrate	inserimento e aggiornamento nuovi toponimi dal 2011 ad oggi	Le somme saranno inserite nel CCDI alla voce progetti specifici finanziati con l'1,2% monte salari 1997 pari a € 4.390,61. Personale coinvolto: Francesco Carrara
--	---	--

Risorse strumentali da utilizzare

PC E STAMPANTE

Risorse umane da impiegare

CENTRO DI ATTIVITA' EDILIZIA PRIVATA ED URBANISTICA

RESPONSABILE: Dott. Diego Bertocchi

Istruttore cat. D. Geom. Francesco Carrara



COMUNE DI SELVINO  
Provincia di Bergamo

ESERCIZIO: 2017

SETTORE: TURISTICO  
RESPONSABILE: DR. PAOLO ZAPPA

CENTRO DI ATTIVITA':  
OBIETTIVI FISSATI:

Finalità perseguite	Indicatore obiettivo	Valore obiettivo
Migliorare l'informazione all'utenza, sia turistica che cittadina, attraverso canali strumenti web in grado di offrire una comunicazione immediata e su misura in base agli interessi, alla posizione, al comportamento d'uso degli utenti	incentivare l'iscrizione all'app attraverso tutti i canali di promozione e in maniera diretta con i contatti di sportello presso ufficio turistico e fiere di settore. Ottimizzare i contenuti dell'app in base ai feed back ricevuti dagli iscritti. Rispondere ai quesiti degli user in merito ai servizi offerti dall'ente e dall'ufficio turistico. Indicatore Numero iscritti e numero interazione e share	80%
Migliorare il posizionamento sul mercato del prodotto turistico del territorio dell'Altopiano	intercezione di almeno 5 siti turistici al mese	20%
<p><b>PROGETTI SPECIFICI:</b></p> <p>Tavolo di lavoro per l'organizzazione e la promozione degli eventi con referenti del territorio; comitato operatori turistici dell'altopiano, associazioni e Promosero al fine di progettare nuove strategie di promozione e programmare azioni promozionali efficaci.</p>		
<p>Migliorare la condivisione di obiettivi e strategie comuni al fine di rendere più efficace ed efficiente la promo-commercializzazione dell'offerta turistica dell'altopiano, predisposizione di una pianificazione strategica dell'attività di comunicazione (calendar) che preveda l'individuazione di un adeguato mix di strumenti di comunicazione sia di tipo tradizionale che relativo al web-marketing</p>		

Le somme saranno inserite nel CCDI alla voce progetti specifici finanziati con l'1,2% monte salari 1997 pari a € 4.390.611. Personale coinvolto: Sara Crotti - Rosalinda Carrara

Risorse strumentali da utilizzare  
PC, linea internet, auto comunale per spostamenti

Risorse umane da impiegare  
CENTRO ATTIVITA': TURISTICO  
RESPONSABILE: dott. Paolo Zappa  
Istruttore cat. C: Rosalinda Carrara  
Istruttore cat. C: Sara Crotti



VISTO DI REGOLARITA' TECNICA

Il sottoscritto MAGONI PAOLA in qualità di Responsabile del Settore Finanziario, esaminata la proposta di deliberazione di cui all'oggetto esprime parere FAVOREVOLE per quanto di competenza ed in linea tecnica all'adozione dell'atto di cui sopra.

SELVINO, 20.02.2017

Il Responsabile di Settore  
f.to RAG. PAOLA MAGONI

VISTO DI REGOLARITA' TECNICA

Il sottoscritto BERTOCCHI DIEGO in qualità di Responsabile de Settore Edilizia Privata ed Urbanistica, esaminata la proposta di deliberazione di cui all'oggetto esprime parere FAVOREVOLE per quanto di competenza ed in linea tecnica all'adozione dell'atto di cui sopra.

SELVINO, 20.02.2017

Il Responsabile di Settore  
f.to DOTT. DIEGO BERTOCCHI

VISTO DI REGOLARITA' TECNICA

Il sottoscritto EPIS GIOVANNI MARIA in qualità di Responsabile del Settore Edilizia Pubblica, esaminata la proposta di deliberazione di cui all'oggetto esprime parere FAVOREVOLE per quanto di competenza ed in linea tecnica all'adozione dell'atto di cui sopra.

SELVINO, 20.02.2017

Il Responsabile di Settore  
f.to GEOM. GIOVANNI MARIA EPIS

VISTO DI REGOLARITA' TECNICA

Il sottoscritto ZAPPA PAOLO in qualità di Responsabile dei Settori Amministrativo e Turistico, esaminata la proposta di deliberazione di cui all'oggetto esprime parere FAVOREVOLE per quanto di competenza ed in linea tecnica all'adozione dell'atto di cui sopra.

SELVINO, 20.02.2017

Il Responsabile di Settore  
f.to DOTT. PAOLO ZAPPA

VISTO DI REGOLARITA' CONTABILE

Il sottoscritto MAGONI PAOLA in qualità di Responsabile del Settore Finanziario, esprime parere FAVOREVOLE in ordine alla regolarità contabile relativa alla deliberazione di cui all'oggetto ai sensi dell'art. 49 del T.U.D.Lgs. 267/2000

SELVINO, 20.02.2017

Il Responsabile del Settore Finanziario  
f.to Rag. MAGONI PAOLA

Letto, confermato e sottoscritto.

**Il Sindaco**  
f.to DOTT. DIEGO BERTOCCHI

**Il Segretario Comunale**  
f.to DOTT. PAOLO ZAPPA

---

Il sottoscritto certifica che copia della presente deliberazione viene affissa all'Albo Pretorio di questo Comune per 15 giorni consecutivi a decorrere dal 14/03/2017, ai sensi dell'art. 124 - comma 1 - del D.Lgs. 267/2000 e comunicata ai Capigruppo Consiliari (art. 125 del T.U. D.Lgs. 267/2000)

Addì, 14/03/2017

**Il Segretario Comunale**  
f.to DOTT. PAOLO ZAPPA

---

Il sottoscritto Segretario Comunale certifica che la suesata deliberazione, non soggetta al controllo preventivo di legittimità:

è stata dichiarata immediatamente eseguibile in data odierna e pubblicata nelle forme di legge all'Albo Pretorio del Comune, per cui la stessa E' ESECUTIVA ai senso del 4° comma dell'art. 134 del T.U. D.Lgs. 267 del 18.8.2000

Addì, 23/02/2017

**Il Segretario Comunale**  
f.to DOTT. PAOLO ZAPPA

Copia conforme all'originale, ad uso amministrativo

Addì, 14/03/2017



**Il Segretario Comunale**  
DOTT. PAOLO ZAPPA