



# COMUNE DI SELVINO

Provincia di Bergamo

COPIA

Codice Ente: 10200

**DELIBERAZIONE N. 30**

**In data 21/02/2018**

## Verbale di deliberazione della Giunta Comunale

**OGGETTO: PIANO ESECUTIVO DI GESTIONE, PIANO DEGLI OBIETTIVI E PIANO DELLE PERFORMANCE 2018-2020 – APPROVAZIONE.  
ART. 169 DEL D.LGS. 267/2000**

L'anno **duemiladiciotto**, il giorno **ventuno** del mese di **Febbraio** alle ore **18:30** nella Sede Comunale, in seguito a convocazione si è riunita la Giunta Comunale.

Intervengono i Signori

BERTOCCHI DIEGO	Sindaco	Presente
MAGONI VIRGINIA	Vice Sindaco	Presente
MURERO SIMONA	Assessore	Presente

Presenti n. 3 Assenti n. 0

Partecipa il Segretario Comunale, **DOTT. PAOLO ZAPPA**, il quale provvede alla redazione del presente verbale.

Constatato legale il numero degli intervenuti, assume la presidenza il **DOTT. DIEGO BERTOCCHI** nella sua qualità di **Sindaco** ed espone gli oggetti iscritti all'ordine del giorno.

## LA GIUNTA COMUNALE

### **Premesso che:**

- il T.U. delle leggi sull'ordinamento degli Enti Locali approvato con D.Lgs. n. 267 del 18.08.2000 stabilisce in via definitiva i principi da applicarsi alle attività di programmazione, di previsione, di gestione, di rendicontazione e di investimento degli enti locali;
- tale ordinamento sancisce la separazione tra le funzioni di indirizzo politico-amministrativo, attribuite al Consiglio comunale ed alla Giunta comunale, e quelle di attività gestionale, di competenza della dirigenza, e ribadisce la volontà di affidare agli organi elettivi la definizione dei programmi e degli obiettivi ed ai dirigenti la gestione finanziaria, tecnica ed amministrativa, compresa l'adozione di tutti gli atti che impegnano l'Amministrazione verso l'esterno;
- l'art. 109, comma 2, del citato T.U. stabilisce che, negli Enti privi di qualifica dirigenziale, le funzioni di amministrazione e gestione possono essere attribuite ai dipendenti investiti della responsabilità di un servizio, a prescindere dalla qualifica funzionale posseduta;

**Visto** il decreto legislativo 23 giugno 2011 n. 118 recante disposizioni in materia di armonizzazione dei sistemi contabili e degli schemi di bilancio delle Regioni, degli enti locali e dei loro organismi, a norma degli articoli 1 e 2 della legge 5 maggio 2009 n. 42;

**Accertato** che con decorrenza 01.01.2015 tutte le amministrazioni pubbliche devono conformare la propria gestione ai principi contabili contenuti nel citato decreto e nelle successive norme di attuazione, al fine di garantire il consolidamento e la trasparenza dei conti pubblici secondo le direttive dell'Unione Europea e l'adozione di sistemi informativi omogenei ed interoperabili;

**Richiamata** la deliberazione di Consiglio Comunale n. 10 in data 07.02.2018, con la quale sono stati approvati il Documento Unico di Programmazione 2018-2020 ed il Bilancio di previsione finanziario 2018-2020;

**Rilevato** che, ai sensi dell'art. 169 del TUEL, negli Enti con oltre 15.000 abitanti, sulla base del Bilancio di Previsione annuale deliberato dal Consiglio, l'organo esecutivo deve definire, prima dell'inizio dell'esercizio, il Piano Esecutivo di gestione, determinando gli obiettivi di gestione ed affidando gli stessi, unitamente alle risorse necessarie, ai Responsabili di Settore;

**Atteso** che il Comune di Selvino consta di una popolazione inferiore a 5.000 abitanti e ritenuto – per meglio definire la separazione dei ruoli tra funzioni di indirizzo politico-amministrativo, spettanti agli organi politici, e funzioni di gestione spettanti ai responsabili dei servizi – così come stabilito dall'art. 107 del citato TUEL e dall'art. 4 del D.Lgs. n. 165/01 – di dover comunque utilizzare il Piano Esecutivo di Gestione ritenendolo lo strumento più idoneo per la gestione economico finanziaria;

### **Visti:**

- il Decreto del Sindaco n. 1 in data 12.01.2018, con il quale sono stati individuati i Responsabili di Settore per l'anno 2018;
- il documento di programmazione del fabbisogno triennale e annuale del personale, approvato con deliberazione di Giunta comunale n. 05 del 17.01.2018;

**Dato atto** che gli obiettivi devono avere le seguenti caratteristiche:

- a) essere rilevanti e pertinenti rispetto ai bisogni della collettività, alla missione istituzionale, alle priorità politiche ed alle strategie del Comune;
- b) essere specifici e misurabili in termini concreti e chiari;
- c) tali da determinare un significativo miglioramento della qualità dei servizi erogati e degli interventi;
- d) essere riferibili ad un arco temporale determinato, di norma corrispondente ad un anno;
- e) essere commisurati ai valori di riferimento derivanti da standard definiti a livello nazionale e

- d) essere riferibili ad un arco temporale determinato, di norma corrispondente ad un anno;
- e) essere commisurati ai valori di riferimento derivanti da standard definiti a livello nazionale e internazionale, nonché da comparazioni con amministrazioni omologhe;
- f) essere confrontabili con le tendenze della produttività dell'amministrazione con riferimento, ove possibile, almeno al triennio precedente;
- g) essere correlati alla quantità e alla qualità delle risorse disponibili;

**Viste** le schede, allegate alla presente deliberazione, contenenti gli obiettivi negoziati con la Parte Politica e verificati con il Nucleo Interno di Valutazione;

**Considerato** che, attraverso il PEG, si provvede anche ad attribuire ai titolari dei centri di responsabilità amministrativa le risorse necessarie al raggiungimento degli obiettivi assegnati. Per gli enti locali il PEG costituisce anche il fondamentale strumento di determinazione degli obiettivi di gestione e di affidamento degli stessi, unitamente alle dotazioni necessarie, ai responsabili dei programmi previsti nel bilancio;

**Ritenuto** di approvare, l'allegato documento contenente gli obiettivi gestionali e i relativi pesi attinenti alla rilevanza strategica/coerenza con il programma di mandato, grado di difficoltà, di innovazione e di definizione, per il triennio 2018/2020, individuati dai Responsabili di Servizio e dal Segretario Comunale;

**Visto** il Regolamento Comunale di Contabilità, approvato con deliberazione di Consiglio Comunale n. 42 in data 22.12.2016;

**Acquisito** il parere favorevole dei responsabili di settore, in ordine alla regolarità tecnica, ai sensi del primo comma dell'art. 49 del Decreto Legislativo 18 agosto 2000, n. 267;

**Acquisito** il parere favorevole del responsabile del settore finanziario, in ordine alla regolarità contabile, ai sensi del 1° comma dell'art. 49 del Decreto Legislativo 18 agosto 2000, n. 267;

**Con voti** unanimi e favorevoli espressi nelle forme di legge,

## **DELIBERA**

**1. Di approvare** il Piano esecutivo di gestione delle risorse finanziarie e degli obiettivi/performance per l'esercizio finanziario 2018-2020, rappresentato dal documento allegato alla presente deliberazione e dal piano delle performance di cui all'art. 10 D.lgs: 150/2009, che individua le risorse attribuite ai Responsabili di Settore, quale parte integrante e sostanziale del presente provvedimento sottolineando che, se gli obiettivi gestionali/progetti specifici non vengono variati negli anni successivi, vengono confermati per il triennio;

**2. Di dare atto** che il piano medesimo è stato definito conformemente alle previsioni finanziarie del Bilancio di Previsione finanziario 2018-2020 e che gli obiettivi di gestione per l'attuazione dei programmi stabiliti con il Documento Unico di Programmazione (D.U.P.), approvati dal Consiglio Comunale con deliberazione n. 10 in data 07.02.2018;

**3. Di attribuire** alla gestione diretta dei Responsabili di Settore le azioni di spesa previste nel PEG, riconoscendo la competenza dei medesimi Responsabili ad adottare sulle stesse azioni atti di impegno che avranno la forma di determinazioni, a cui dovrà essere apposto il visto di regolarità contabile attestante la copertura finanziaria, ai sensi dell'art. 183 – commi 7 e 9 – del TUEL 267/2000;

**4. Di comunicare**, a cura dell'Ufficio Segreteria, contestualmente all'affissione all'albo, l'adozione della presente deliberazione ai capigruppo consiliari ai sensi di quanto previsto dall'art. 125 del Decreto Legislativo 18 agosto, n. 267.

Stante l'urgenza di provvedere, con separata unanime votazione favorevole espressa nelle forme di legge, il presente atto viene dichiarato immediatamente eseguibile a tutti gli effetti, ai sensi dell'art. 134 - comma 4 - del TUEL, approvato con D.Lgs. n. 267 del 18.08.2000.



**Comune di Selvino**  
Corso Milano, 19  
24020 (BG)  
C.F. 00631310166 P. IVA 00631310166

**PIANO ESECUTIVO DI GESTIONE  
PARTE PRIMA - ENTRATE  
ESERCIZIO: 2018**

**SETTORE AMMINISTRATIVO**

**PIANO ESECUTIVO DI GESTIONE**

**ENTRATE 2018**

TIT.	TIPOLOGIA	CATEG.	CAPITOL	DESCRIZIONE	RESPONSABILE	Residui al 31/12/2017	Previsioni Definitive 2017	PREVISIONI DEL BILANCIO PLURIENNALE			CASSA
								Previsione 2018	Previsione 2019	Previsione 2020	
<b>2</b>											
<b>Trasferimenti correnti</b>											
<b>2 101</b>											
<b>Trasferimenti correnti da Amministrazioni pubbliche</b>											
2	101	1		Trasferimenti correnti da Amministrazioni Centrali		0,00	0,00	17.401,00	0,00	0,00	17.401,00
2	101	1	244.00	FONDO nazionale per il sistema integrato per i servizi di educazione da 0 a 6 anni	SETTORE AMMINISTRATIVO	0,00	0,00	4.401,00	0,00	0,00	4.401,00
E.2.01.01.01.002								(*)			
2	101	1	399.00	Rimborso spese per elezioni politiche regionali.	SETTORE AMMINISTRATIVO			13.000,00	0,00	0,00	13.000,00
E.2.01.01.01.001								(*)			
2	101	2		Trasferimenti correnti da Amministrazioni Locali		24.692,57	28.000,00	22.500,00	14.000,00	14.000,00	47.192,57
2	101	2	245.00	Contributo regionale per sostegno all'affitto.	SETTORE AMMINISTRATIVO	0,00	6.800,00	0,00	0,00	0,00	0,00
E.2.01.01.02.001								(*)			
2	101	2	356.00	Rimborso dai Comuni per spese diritto allo studio, libri di testo.	SETTORE AMMINISTRATIVO	20.992,57	8.500,00	17.000,00	8.500,00	8.500,00	37.992,57
E.2.01.01.02.003								(*)			
2	101	2	398.02	Rimborso Regione Lombardia Referendum	SETTORE AMMINISTRATIVO	0,00	7.200,00	0,00	0,00	0,00	0,00
E.2.01.01.02.001								(*)			
2	101	2	714.00	Recupero spese sub-area	SETTORE AMMINISTRATIVO	3.700,00	5.500,00	5.500,00	5.500,00	5.500,00	9.200,00
E.2.01.01.02.011								(*)			
				TOTALI TIPOLOGIA 101		24.692,57	28.000,00	39.901,00	14.000,00	14.000,00	64.593,57
<b>2 103</b>											
<b>Trasferimenti correnti da imprese</b>											
2	103	2		Altri trasferimenti correnti da imprese		2.850,00	7.820,00	0,00	0,00	0,00	2.850,00
2	103	2	350.15	Trasferimento da Servizi socio-sanitari Valserrana	SETTORE AMMINISTRATIVO	2.850,00	7.820,00	0,00	0,00	0,00	2.850,00
E.2.01.03.02.002								(*)			
				TOTALI TIPOLOGIA 103		2.850,00	7.820,00	0,00	0,00	0,00	2.850,00
				TOTALI TITOLO 2		27.542,57	35.820,00	39.901,00	14.000,00	14.000,00	67.443,57



## PIANO ESECUTIVO DI GESTIONE ENTRATE 2018

TIT.	TIPOL.	CATEG.	CAPITOL.	DESCRIZIONE	RESPONSABILE	Residui al 31/12/2017	Previsioni Definitive 2017	PREVISIONI DEL BILANCIO PLURIENNALE			CASSA
								Previsione 2018	Previsione 2019	Previsione 2020	
<b>3 Entrate extratributarie</b>											
<b>3 100 Vendita di beni e servizi e proventi derivanti dalla gestione dei beni</b>											
3	100	2		Entrate dalla vendita e dall'erogazione di servizi		1.357,38	37.415,00	38.950,00	38.950,00	38.950,00	40.307,38
3	100	2	378.00	Diritti di segreteria e di rogito	SETTORE AMMINISTRATIVO	13,00	4.000,00	4.000,00	4.000,00	4.000,00	4.013,00
			E.3.01.02.01.032								
3	100	2	390.00	Rilascio delle carte di identità e vari uffici anagrafe	SETTORE AMMINISTRATIVO	92,88	1.500,00	3.000,00	3.000,00	3.000,00	3.092,88
			E.3.01.02.01.033								
3	100	2	404.00	Servizi comunali proventi servizio biblioteca	SETTORE AMMINISTRATIVO	27,50	250,00	200,00	200,00	200,00	227,50
			E.3.01.02.01.029								
3	100	2	418.02	Notifica	SETTORE AMMINISTRATIVO	0,00	50,00	50,00	50,00	50,00	50,00
			E.3.01.02.01.999								
3	100	2	454.05	Manifestazioni culturali	SETTORE AMMINISTRATIVO	0,00	115,00	200,00	200,00	200,00	200,00
			E.3.01.02.01.013								
3	100	2	464.02	Palestre (rilevante ai fini I.v.a.)	SETTORE AMMINISTRATIVO	0,00	2.500,00	2.500,00	2.500,00	2.500,00	2.500,00
			E.3.01.02.01.006								
3	100	2	530.01	Concorso spesa per servizi anziani pasti a domicilio (rilevante ai fini I.V.A.)	SETTORE AMMINISTRATIVO	1.224,00	26.000,00	26.000,00	26.000,00	26.000,00	27.224,00
			E.3.01.02.01.999								
3	100	2	530.02	Concorsi spese per altri servizi sociali (rilevante ai fini I.V.A.)	SETTORE AMMINISTRATIVO	0,00	3.000,00	3.000,00	3.000,00	3.000,00	3.000,00
			E.3.01.02.01.999								
				TOTALI TIPOLOGIA 100		1.357,38	37.415,00	38.950,00	38.950,00	38.950,00	40.307,38
				TOTALI TITOLO 3		1.357,38	37.415,00	38.950,00	38.950,00	38.950,00	40.307,38

**PIANO ESECUTIVO DI GESTIONE**  
**ENTRATE 2018**

TIT. TIPOL.	CATEG.	CAPITOL.	DESCRIZIONE	RESPONSABILE	Residui al 31/12/2017	Previsioni Definitive 2017	PREVISIONI DEL BILANCIO PLURIENNALE			CASSA
							Previsione 2018	Previsione 2019	Previsione 2020	
<b>RIEPILOGO PER TITOLI</b>										
2			Trasferimenti correnti		27.542,57	35.820,00	39.901,00	14.000,00	14.000,00	67.443,57
3			Entrate extratributarie		1.357,38	37.415,00	38.950,00	38.950,00	38.950,00	40.307,38
			<b>TOTALE ENTRATA</b>		<b>28.899,95</b>	<b>73.235,00</b>	<b>78.851,00</b>	<b>52.950,00</b>	<b>52.950,00</b>	<b>107.750,95</b>





**Comune di Selvino**  
Corso Milano, 19  
24020 (BG)  
C.F. 00631310166 P. IVA 00631310166

**PIANO ESECUTIVO DI GESTIONE  
PARTE PRIMA - ENTRATE  
ESERCIZIO: 2018**

**SETTORE FINANZIARIO**

## PIANO ESECUTIVO DI GESTIONE ENTRATE 2018

TIT. TIPOLOGIA CATEG. CAPITOL	DESCRIZIONE	RESPONSABILE	Residui al 31/12/2017	Previsioni Definitive 2017	PREVISIONI DEL BILANCIO PLURIENNALE			CASSA
					Previsione 2018	Previsione 2019	Previsione 2020	
<b>1</b>	<b>Entrate correnti di natura tributaria e contributiva</b>							
<b>1 101</b>	<b>Imposte, tasse e proventi assimilati</b>							
1 101 6	Imposta municipale propria		1.102.261,98	2.412.000,00	2.418.000,00	2.418.000,00	2.418.000,00	3.520.261,98
1 101 6 E.1.01.01.06.001	IMU d.lgs. 23/2011 - Altri immobili-	SETTORE FINANZIARIO	1.102.261,98	2.412.000,00	2.418.000,00	2.418.000,00	2.418.000,00	3.520.261,98
1 101 8	Imposta comunale sugli immobili (ICI)		78.390,60	60.000,00	40.000,00	40.000,00	40.000,00	118.390,60
1 101 8 E.1.01.01.08.002	I.C.I./I.M.U. accertamenti anni precedenti	SETTORE FINANZIARIO	78.390,60	60.000,00	40.000,00	40.000,00	40.000,00	118.390,60
1 101 16	Addizionale comunale IRPEF		117.496,28	178.000,00	178.000,00	178.000,00	178.000,00	295.496,28
1 101 16 E.1.01.01.16.001	Addizionale Irpe quota comunale 0,8 (per mille)	SETTORE FINANZIARIO	117.496,28	178.000,00	178.000,00	178.000,00	178.000,00	295.496,28
1 101 52	Tassa occupazione spazi e aree pubbliche		0,00	29.000,00	32.000,00	32.000,00	32.000,00	32.000,00
1 101 52 E.1.01.01.52.001	Tassa per l'occupazione di spazi ed aree pubbliche	SETTORE FINANZIARIO	0,00	29.000,00	32.000,00	32.000,00	32.000,00	32.000,00
1 101 53	Imposta comunale sulla pubblicità e diritto sulle pubbliche affissioni		8.500,00	6.600,00	6.600,00	6.600,00	6.600,00	15.100,00
1 101 53 E.1.01.01.53.001	Imposta comunale sulla pubblicita`	SETTORE FINANZIARIO	8.500,00	6.600,00	6.600,00	6.600,00	6.600,00	15.100,00
1 101 61	Tributo comunale sui rifiuti e sui servizi		80.892,93	575.510,00	592.515,00	590.515,00	590.515,00	673.407,93
1 101 61 E.1.01.01.61.001	Tributo comunale sui rifiuti e sui servizi - TARI -	SETTORE FINANZIARIO	80.892,93	575.510,00	592.515,00	590.515,00	590.515,00	673.407,93
1 101 76	Tassa sui servizi comunali (TASI)		0,00	594,00	0,00	0,00	0,00	0,00
1 101 76 E.1.01.01.76.001	TASI (2 per mille abitazione principale)	SETTORE FINANZIARIO	0,00	594,00	0,00	0,00	0,00	0,00
	TOTALI TIPOLOGIA 101		1.387.541,79	3.261.704,00	3.267.115,00	3.265.115,00	3.265.115,00	4.654.656,79
	TOTALI TITOLO 1		1.387.541,79	3.261.704,00	3.267.115,00	3.265.115,00	3.265.115,00	4.654.656,79

## PIANO ESECUTIVO DI GESTIONE ENTRATE 2018

TIT.	TIPOLOGIA	CATEGORIA	CAPITOL	DESCRIZIONE	RESPONSABILE	Residui al 31/12/2017	Previsioni Definitive 2017	PREVISIONI DEL BILANCIO PLURIENNALE			CASSA
								Previsione 2018	Previsione 2019	Previsione 2020	
<b>2</b>											
<b>Trasferimenti correnti</b>											
<b>2 101</b>											
<b>Trasferimenti correnti da Amministrazioni pubbliche</b>											
<b>Trasferimenti correnti da Amministrazioni Centrali</b>											
2	101	1				0,01	46.616,35	27.634,00	27.634,00	27.634,00	27.634,01
2	101	1	100.00	Contributo ordinario dello stato e trasferimenti correnti dallo stato	SETTORE FINANZIARIO	0,00	441,90	0,00	0,00	0,00	0,00
E.2.01.01.01.014							(*)				
2	101	1	100.10	Contributo stato minori introiti addizionale irpef	SETTORE FINANZIARIO	0,00	5.072,13	0,00	0,00	0,00	0,00
E.2.01.01.01.001							(*)				
2	101	1	101.00	Contributo dallo Stato per impianti sportivi (campo da tennis coperto e bocciodromo) fino al 31.12.2025	SETTORE FINANZIARIO	0,01	27.634,00	27.634,00	27.634,00	27.634,00	27.634,01
E.2.01.01.01.014							(*)				
2	101	1	103.00	Ristoro riduzione IMU (ex dl 102/2013)	SETTORE FINANZIARIO	0,00	6.845,79	0,00	0,00	0,00	0,00
E.2.01.01.01.014							(*)				
2	101	1	103.10	Contributo per criticità gettito IMU e TASI (art. 3 c. 1 DPCM 10 marzo 2017) non utile calcolo saldo di comp.	SETTORE FINANZIARIO	0,00	4.560,68	0,00	0,00	0,00	0,00
E.2.01.01.01.001							(*)				
2	101	1	103.20	Contributo conseguente stima gettito ICI 2009 e 2010 (art. 3 comma 3 DPCM 10 marzo 2017)	SETTORE FINANZIARIO	0,00	2.061,85	0,00	0,00	0,00	0,00
E.2.01.01.01.001							(*)				
				TOTALI TIPOLOGIA 101		0,01	46.616,35	27.634,00	27.634,00	27.634,00	27.634,01
<b>2 103</b>											
<b>Trasferimenti correnti da Imprese</b>											
2	103	2		Altri trasferimenti correnti da imprese		5.000,00	5.000,00	5.000,00	5.000,00	5.000,00	10.000,00
2	103	2	350.00	Contributi dalla Banca per manife-stazioni estive	SETTORE FINANZIARIO	5.000,00	5.000,00	5.000,00	5.000,00	5.000,00	10.000,00
E.2.01.03.02.999							(*)				
				TOTALI TIPOLOGIA 103		5.000,00	5.000,00	5.000,00	5.000,00	5.000,00	10.000,00
				TOTALI TITOLO 2		5.000,01	51.616,35	32.634,00	32.634,00	32.634,00	37.634,01

(\*) di cui Reimputazioni

**PIANO ESECUTIVO DI GESTIONE  
ENTRATE 2018**

TIT.	TIPOL.	CATEG	CAPITOL	DESCRIZIONE	RESPONSABILE	Residui al 31/12/2017	Previsioni Definitive 2017	PREVISIONI DEL BILANCIO PLURIENNALE			CASSA
								Previsione 2018	Previsione 2019	Previsione 2020	
<b>3</b>											
<b>Entrate extratributarie</b>											
<b>Vendita di beni e servizi e proventi derivanti dalla gestione dei beni</b>											
<b>3</b>	<b>100</b>					0,00	90.000,00	90.000,00	90.000,00	90.000,00	90.000,00
3	100	2		Entrate dalla vendita e dall'erogazione di servizi							90.000,00
3	100	2	700.00	Canone depurazione (rilevante ai fini I.V.A.)	SETTORE FINANZIARIO	0,00	90.000,00	90.000,00	90.000,00	90.000,00	90.000,00
E.3.01.02.01.999							90.000,00 (*)	90.000,00	90.000,00	90.000,00	90.000,00
				TOTALI TIPOLOGIA 100		0,00	90.000,00	90.000,00	90.000,00	90.000,00	90.000,00
<b>3 300</b>											
<b>Interessi attivi</b>											
3	300	3		Altri interessi attivi		0,00	100,00	100,00	100,00	100,00	100,00
3	300	3	630.00	Giacenze di cassa interessi attivi	SETTORE FINANZIARIO	0,00	100,00	100,00	100,00	100,00	100,00
E.3.03.03.04.001							100,00 (*)	100,00	100,00	100,00	100,00
				TOTALI TIPOLOGIA 300		0,00	100,00	100,00	100,00	100,00	100,00
<b>3 500</b>											
<b>Rimborsi e altre entrate correnti</b>											
3	500	99		Altre entrate correnti n.a.c.		0,00	37.059,22	28.500,00	25.100,00	25.100,00	28.500,00
3	500	99	730.00	Commissione riscossione TARI provincia	SETTORE FINANZIARIO	0,00	100,00	100,00	100,00	100,00	100,00
E.3.05.99.99.999							20.000,00 (*)	20.000,00	20.000,00	20.000,00	20.000,00
3	500	99	741.00	Introiti Iva commerciale e reverse charge	SETTORE FINANZIARIO	0,00	20.000,00	20.000,00	20.000,00	20.000,00	20.000,00
E.3.05.99.99.999							16.959,22 (*)	8.400,00	5.000,00	5.000,00	8.400,00
3	500	99	744.00	Recuperi vari	SETTORE FINANZIARIO	0,00	37.059,22	28.500,00	25.100,00	25.100,00	28.500,00
E.3.05.99.99.999							127.159,22 (*)	118.600,00	115.200,00	115.200,00	118.600,00
				TOTALI TIPOLOGIA 500		0,00	127.159,22	118.600,00	115.200,00	115.200,00	118.600,00
				TOTALI TITOLO 3		0,00	127.159,22	118.600,00	115.200,00	115.200,00	118.600,00

(\*) di cui Reimputazioni

## PIANO ESECUTIVO DI GESTIONE ENTRATE 2018

TIT. TIPOLOGIA	CATEG.	CAPITOL	DESCRIZIONE	RESPONSABILE	Residui al 31/12/2017	Previsioni Definitive 2017	PREVISIONI DEL BILANCIO PLURIENNALE			CASSA
							Previsione 2018	Previsione 2019	Previsione 2020	
<b>5</b> Entrate da riduzione di attività finanziarie										
<b>5 400</b> Altre entrate per riduzione di attività finanziarie										
5 400	7		Prelevi da depositi bancari		0,00	140.667,08	0,00	0,00	0,00	0,00
5 400	7	900.00	Stanziamiento per conto di deposito ccp mutuo	SETTORE FINANZIARIO	0,00	140.667,08	0,00	0,00	0,00	0,00
E.5.04.07.01.001			TOTALI TIPOLOGIA 400		0,00	140.667,08	0,00	0,00	0,00	0,00
			TOTALI TITOLO 5		0,00	140.667,08	0,00	0,00	0,00	0,00

## PIANO ESECUTIVO DI GESTIONE ENTRATE 2018

TIT. TIPOLOGIA	CATEG.	CAPITOL	DESCRIZIONE	RESPONSABILE	Residui al 31/12/2017	Previsioni Definitive 2017	PREVISIONI DEL BILANCIO PLURIENNALE			CASSA
							Previsione 2018	Previsione 2019	Previsione 2020	
<b>7</b>										
<b>Anticipazioni da istituto tesoriere/cassiere</b>										
<b>7 100</b>										
<b>Anticipazioni da istituto tesoriere/cassiere</b>										
7	100	1	Anticipazioni da istituto tesoriere/cassiere		0,00	740.000,00	740.000,00	740.000,00	740.000,00	740.000,00
7	100	1	Anticipazione di tesoreria	SETTORE FINANZIARIO	0,00	740.000,00	740.000,00	740.000,00	740.000,00	740.000,00
			E.7.01.01.01.001			740.000,00	740.000,00	740.000,00	740.000,00	740.000,00
			TOTALI TIPOLOGIA 100			740.000,00	740.000,00	740.000,00	740.000,00	740.000,00
			TOTALI TITOLO 7			740.000,00	740.000,00	740.000,00	740.000,00	740.000,00



**PIANO ESECUTIVO DI GESTIONE  
ENTRATE 2018**

TIT. TIPOLOGIA	CATEG	CAPITOL	DESCRIZIONE	RESPONSABILE	Residui al 31/12/2017	Previsioni Definitive 2017	PREVISIONI DEL BILANCIO PLURIENNALE			CASSA	
							Previsione 2018	Previsione 2019	Previsione 2020		
<b>9</b>			<b>Entrate per conto terzi e partite di giro</b>								
<b>9 100</b>			<b>Entrate per partite di giro</b>								
9 100	1		Altre ritenute		0,00	305.000,00	305.000,00	305.000,00	305.000,00	305.000,00	
9 100	1	6002.03	Ritenuta 4% (imposta sul reddito) su contributi alle imprese	SETTORE FINANZIARIO	0,00	5.000,00	5.000,00	5.000,00	5.000,00	5.000,00	
E.9.01.01.01.001							(*)				
9 100	1	9111.00	Accantonamento IVA su acquisti	SETTORE FINANZIARIO	0,00	300.000,00	300.000,00	300.000,00	300.000,00	300.000,00	
E.9.01.01.02.001							(*)				
9 100	2		Ritenute su redditi da lavoro dipendente		0,00	324.200,00	324.200,00	324.200,00	324.200,00	324.200,00	
9 100	2	6001.01	LAVORO DIPENDENTE Ritenute previdenziali e assist.li	SETTORE FINANZIARIO	0,00	210.000,00	210.000,00	210.000,00	210.000,00	210.000,00	
E.9.01.02.02.001							(*)				
9 100	2	6002.01	Lavoro dipendente Ritenute erariali	SETTORE FINANZIARIO	0,00	100.000,00	100.000,00	100.000,00	100.000,00	100.000,00	
E.9.01.02.01.001							(*)				
9 100	2	6003.01	Quote sindacali - Altre ritenute per conto terzi	SETTORE FINANZIARIO	0,00	7.000,00	7.000,00	7.000,00	7.000,00	7.000,00	
E.9.01.02.99.999							(*)				
9 100	2	6003.03	Cessioni stipendio	SETTORE FINANZIARIO	0,00	7.200,00	7.200,00	7.200,00	7.200,00	7.200,00	
E.9.01.02.99.999							(*)				
9 100	3		Ritenute su redditi da lavoro autonomo		0,00	53.000,00	53.000,00	53.000,00	53.000,00	53.000,00	
9 100	3	6002.02	Lavoro autonomo - Ritenute Erariali	SETTORE FINANZIARIO	0,00	45.000,00	45.000,00	45.000,00	45.000,00	45.000,00	
E.9.01.03.01.001							(*)				
9 100	3	6002.05	Ritenute erariali Sindaco, Amm.ri Cons.	SETTORE FINANZIARIO	0,00	8.000,00	8.000,00	8.000,00	8.000,00	8.000,00	
E.9.01.03.01.001							(*)				
9 100	99		Altre entrate per partite di giro		2.000,00	2.000,00	2.000,00	2.000,00	2.000,00	4.000,00	
9 100	99	6006.00	Rimborso fondi economato	SETTORE FINANZIARIO	2.000,00	2.000,00	2.000,00	2.000,00	2.000,00	4.000,00	
E.9.01.99.03.001							(*)				
			TOTALI TIPOLOGIA 100		2.000,00	684.200,00	684.200,00	684.200,00	684.200,00	686.200,00	
<b>9 200</b>			<b>Entrate per conto terzi</b>								
9 200	1		Rimborsi per acquisto di beni e servizi per conto terzi		10.260,81	125.000,00	125.000,00	125.000,00	125.000,00	135.260,81	
9 200	1	6005.00	Rimborso spese per conto terzi	SETTORE FINANZIARIO	10.260,81	100.000,00	100.000,00	100.000,00	100.000,00	110.260,81	
E.9.02.01.02.001							(*)				
9 200	1	6005.02	Rimborsi spese elettorali a caricodi: altre amministrazioni	SETTORE FINANZIARIO	0,00	25.000,00	25.000,00	25.000,00	25.000,00	25.000,00	
E.9.02.01.02.001							(*)				

(\*) di cui Reimputazioni



**PIANO ESECUTIVO DI GESTIONE  
ENTRATE 2018**

TIT.	TIPOLOGIA	CATEG.	CAPITOL.	DESCRIZIONE	RESPONSABILE	Residui al 31/12/2017	Previsioni Definitive 2017	PREVISIONI DEL BILANCIO PLURIENNALE			CASSA
								Previsione 2018	Previsione 2019	Previsione 2020	
				TOTALI TIPOLOGIA 200		10.260,81	125.000,00	125.000,00	125.000,00	125.000,00	135.260,81
				TOTALI TITOLO 9		12.260,81	809.200,00	809.200,00	809.200,00	809.200,00	821.460,81

**PIANO ESECUTIVO DI GESTIONE  
ENTRATE 2018**

TIT. TIPOLOGIA CATEGORIA CAPITOLI	DESCRIZIONE	RESPONSABILE	Residui al 31/12/2017	Previsioni Definitive 2017	PREVISIONI DEL BILANCIO PLURIENNALE			CASSA
					Previsione 2018	Previsione 2019	Previsione 2020	
<b>RIEPILOGO PER TITOLI</b>								
1	Entrate correnti di natura tributaria e contributiva		1.387.541,79	3.261.704,00	3.267.115,00	3.265.115,00	3.265.115,00	4.654.656,79
2	Trasferimenti correnti		5.000,01	51.616,35	32.634,00	32.634,00	32.634,00	37.634,01
3	Entrate extratributarie		0,00	127.159,22	118.600,00	115.200,00	115.200,00	118.600,00
5	Entrate da riduzione di attività finanziarie		0,00	140.667,08	0,00	0,00	0,00	0,00
7	Anticipazioni da istituto tesoriere/cassiere		0,00	740.000,00	740.000,00	740.000,00	740.000,00	740.000,00
9	Entrate per conto terzi e partite di giro		12.260,81	809.200,00	809.200,00	809.200,00	809.200,00	821.460,81
	<b>TOTALE ENTRATA</b>		<b>1.404.802,61</b>	<b>5.130.346,65</b>	<b>4.967.549,00</b>	<b>4.962.149,00</b>	<b>4.962.149,00</b>	<b>6.372.351,61</b>



**Comune di Selvino**  
Corso Milano, 19  
24020 (BG)  
C.F. 00631310166 P. IVA 00631310166

**PIANO ESECUTIVO DI GESTIONE  
PARTE PRIMA - ENTRATE  
ESERCIZIO: 2018**

**SETTORE EDILIZIA PUBBLICA**

## PIANO ESECUTIVO DI GESTIONE ENTRATE 2018

TIT. TIPOLOGIA CATEGORIA CAPITOL	DESCRIZIONE	RESPONSABILE	Residui al 31/12/2017	Previsioni Definitive 2017	PREVISIONI DEL BILANCIO PLURIENNALE			CASSA
					Previsione 2018	Previsione 2019	Previsione 2020	
<b>2</b>	<b>Trasferimenti correnti</b>							
<b>2 101</b>	<b>Trasferimenti correnti da Amministrazioni pubbliche</b>							
2 101 2	Trasferimenti correnti da Amministrazioni Locali		170.357,16	91.000,00	91.000,00	91.000,00	91.000,00	261.357,16
2 101 2 E.2.01.01.02.003	Rimborso Comune di Aviatice raccolta e smaltimento rifiuti	SETTORE EDILIZIA	166.357,16	86.000,00	86.000,00	86.000,00	86.000,00	252.357,16
2 101 2 E.2.01.01.02.003	Rimborso Comune di Nembro spesa manutenzione strada Salmezza	SETTORE EDILIZIA	4.000,00	5.000,00	5.000,00	5.000,00	5.000,00	9.000,00
	TOTALI TIPOLOGIA 101		170.357,16	91.000,00	91.000,00	91.000,00	91.000,00	261.357,16
	TOTALI TITOLO 2		170.357,16	91.000,00	91.000,00	91.000,00	91.000,00	261.357,16

PIANO ESECUTIVO DI GESTIONE

ENTRATE 2018

TIT. TIPOL. CATEG. CAPITOL	DESCRIZIONE	RESPONSABILE	Residui al 31/12/2017	Previsioni Definitive 2017	PREVISIONI DEL BILANCIO PLURIENNALE			CASSA
					Previsione 2018	Previsione 2019	Previsione 2020	
<b>3</b>	<b>Entrate extratributarie</b>							
<b>3 100</b>	<b>Vendita di beni e servizi e proventi derivanti dalla gestione dei beni</b>							
3 100 1	Vendita di beni		2.155,78	42.000,00	18.000,00	18.000,00	18.000,00	20.155,78
3 100 1 E.3.01.01.01.004	Contributo dal Gestore dei Servizioelettrici per scuole	SETTORE EDILIZIA	2.155,78	18.000,00 (*)	18.000,00	18.000,00	18.000,00	20.155,78
3 100 1 E.3.01.01.01.003	Proventi dalla vendita di piante.	SETTORE EDILIZIA	0,00	24.000,00 (*)	0,00	0,00	0,00	0,00
3 100 2	Entrate dalla vendita e dall'erogazione di servizi		0,00	27.427,50	28.000,00	28.000,00	30.000,00	28.000,00
3 100 2 E.3.01.02.01.020	Proventi da parchimetri	SETTORE EDILIZIA	0,00	27.427,50 (*)	28.000,00	28.000,00	30.000,00	28.000,00
3 100 3	Proventi derivanti dalla gestione dei beni		54.248,88	113.784,32	113.850,00	113.850,00	113.850,00	168.098,88
3 100 3 E.3.01.03.01.003	Canone 2011-2012 contratto aggiuntivo A2a (rilevante ai fini I.V.A.)	SETTORE EDILIZIA	42.350,00	42.350,00 (*)	42.350,00	42.350,00	42.350,00	84.700,00
3 100 3 E.3.01.03.02.002	Fabbricati - fitti attivi (rilevante ai fini I.V.A.)	SETTORE EDILIZIA	8.600,00	66.000,00 (*)	66.000,00	66.000,00	66.000,00	74.600,00
3 100 3 E.3.01.03.02.002	Proventi per convenzione utilizzo porzione magazzino comunale.	SETTORE EDILIZIA	0,00	1.500,00 (*)	1.500,00	1.500,00	1.500,00	1.500,00
3 100 3 E.3.01.03.01.003	Proventi uso marchio e coloredistributore carburante (rilevante ai fini I.V.A.)	SETTORE EDILIZIA	3.298,88	3.934,32 (*)	4.000,00	4.000,00	4.000,00	7.298,88
	TOTALI TIPOLOGIA 100		56.404,66	183.211,82	159.850,00	159.850,00	161.850,00	216.254,66
	TOTALI TITOLO 3		56.404,66	183.211,82	159.850,00	159.850,00	161.850,00	216.254,66

(\*) di cui Reimputazioni

**PIANO ESECUTIVO DI GESTIONE  
ENTRATE 2018**

TIT. TIPOLOGIA	CATEG	CAPITOL	DESCRIZIONE	RESPONSABILE	Residui al 31/12/2017	Previsioni Definitive 2017	PREVISIONI DEL BILANCIO PLURIENNALE			CASSA
							Previsione 2018	Previsione 2019	Previsione 2020	
<b>4</b>			<b>Entrate in conto capitale</b>							
<b>4 200</b>			<b>Contributi agli investimenti</b>							
4 200	1		Contributi agli investimenti da amministrazioni pubbliche		0,00	180.000,00	718.070,00	0,00	0,00	718.070,00
4 200	1	830.01	Contributo C.M.V.S. per sistemazione tratto strada SELVINO-SALMEGGIA	SETTORE EDILIZIA	0,00	10.000,00	0,00	0,00	0,00	0,00
E.4.02.01.02.006										
4 200	1	864.60	Contributo Regione Lombardia per intervento di revisione straordinaria 60 anno funivia Albino-Selvino	SETTORE EDILIZIA	0,00	170.000,00	718.070,00	0,00	0,00	718.070,00
E.4.02.01.02.001										
4 200	1	866.00	Contributi Stato per Messa in sicurezza Palazzo Comunale.	SETTORE EDILIZIA	0,00	0,00	0,00	0,00	0,00	0,00
E.4.02.01.01.001										
			TOTALI TIPOLOGIA 200		0,00	180.000,00	718.070,00	0,00	0,00	718.070,00
<b>4 300</b>			<b>Altri trasferimenti in conto capitale</b>							
4 300	10		Altri trasferimenti in conto capitale da amministrazioni pubbliche		0,00	69.000,00	22.000,00	0,00	0,00	22.000,00
4 300	10	350.13	Contributo Bim per Messa in sicurezza strada Salmeggia.	SETTORE EDILIZIA			12.000,00	0,00	0,00	12.000,00
E.4.03.10.02.018										
4 300	10	354.00	Contributo Comunità Montana Valle Seriana per messa in sicurezza strada Salmeggia	SETTORE EDILIZIA			10.000,00	0,00	0,00	10.000,00
E.4.03.10.02.006										
4 300	10	830.04	Contributo BIM per sistemazione strada Selvino Salmeggia	SETTORE EDILIZIA	0,00	25.000,00	0,00	0,00	0,00	0,00
E.4.03.10.02.018										
4 300	10	864.50	Contributo Regione Lombardia per progetto adeguamento sala polifunzionale	SETTORE EDILIZIA	0,00	44.000,00	0,00	0,00	0,00	0,00
E.4.03.10.02.001										
			TOTALI TIPOLOGIA 300		0,00	69.000,00	22.000,00	0,00	0,00	22.000,00
<b>4 400</b>			<b>Entrate da alienazione di beni materiali e immateriali</b>							
4 400	2		Cessione di Terreni e di beni materiali non prodotti		0,00	5.500,00	0,00	0,00	0,00	0,00
4 400	2	752.00	Cessione di terreni edificabili	SETTORE EDILIZIA	0,00	5.500,00	0,00	0,00	0,00	0,00
E.4.04.02.01.002										
			TOTALI TIPOLOGIA 400		0,00	5.500,00	0,00	0,00	0,00	0,00
			TOTALI TITOLO 4		0,00	254.500,00	740.070,00	0,00	0,00	740.070,00

## PIANO ESECUTIVO DI GESTIONE ENTRATE 2018

TIT.	TIPOLOGIA	CATEG.	CAPITOL	DESCRIZIONE	RESPONSABILE	Residui al 31/12/2017	Previsioni Definitive 2017	PREVISIONI DEL BILANCIO PLURIENNALE			CASSA	
								Previsione 2018	Previsione 2019	Previsione 2020		
<b>9</b>				<b>Entrate per conto terzi e partite di giro</b>								
<b>9</b>	<b>200</b>			<b>Entrate per conto terzi</b>								
9	200	4		Depositi di/presso terzi		0,00	2.000,00	2.000,00	2.000,00	2.000,00	2.000,00	2.000,00
9	200	4	6007.00	Depositi per spese contrattuali	SETTORE EDILIZIA	0,00	2.000,00	2.000,00	2.000,00	2.000,00	2.000,00	2.000,00
			E.9.02.04.01.001				*)					
				TOTALI TIPOLOGIA 200		0,00	2.000,00	2.000,00	2.000,00	2.000,00	2.000,00	2.000,00
				TOTALI TITOLO 9		0,00	2.000,00	2.000,00	2.000,00	2.000,00	2.000,00	2.000,00



**PIANO ESECUTIVO DI GESTIONE  
ENTRATE 2018**

TIT.	TIPOLOGIA	CATEG.	CAPITOL	DESCRIZIONE	RESPONSABILE	Residui al 31/12/2017	Previsioni Definitive 2017	PREVISIONI DEL BILANCIO PLURIENNALE			CASSA
								Previsione 2018	Previsione 2019	Previsione 2020	
<b>RIEPILOGO PER TITOLI</b>											
2				Trasferimenti correnti		170.357,16	91.000,00	91.000,00	91.000,00	91.000,00	261.357,16
3				Entrate extratributarie		56.404,66	183.211,82	159.850,00	159.850,00	161.850,00	216.254,66
4				Entrate in conto capitale		0,00	254.500,00	740.070,00	0,00	0,00	740.070,00
9				Entrate per conto terzi e partite di giro		0,00	2.000,00	2.000,00	2.000,00	2.000,00	2.000,00
				<b>TOTALE ENTRATA</b>		<b>226.761,82</b>	<b>530.711,82</b>	<b>992.920,00</b>	<b>252.850,00</b>	<b>254.850,00</b>	<b>1.219.681,82</b>



**Comune di Selvino**  
Corso Milano, 19  
24020 (BG)  
C.F. 00631310166 P. IVA 00631310166

**PIANO ESECUTIVO DI GESTIONE  
PARTE PRIMA - ENTRATE  
ESERCIZIO: 2018**

**SETTORE EDILIZIA PRIVATA**

**PIANO ESECUTIVO DI GESTIONE**

**ENTRATE 2018**

TIT.	TIPOLOGIA	CATEG.	CAPITOL.	DESCRIZIONE	RESPONSABILE	Residui al 31/12/2017	Previsioni Definitive 2017	PREVISIONI DEL BILANCIO PLURIENNALE			CASSA
								Previsione 2018	Previsione 2019	Previsione 2020	
<b>3</b>	<b>Entrate extratributarie</b>										
<b>3 100</b>	<b>Vendita di beni e servizi e proventi derivanti dalla gestione dei beni</b>										
3 100	2			Entrate dalla vendita e dall'erogazione di servizi		1.553,09	26.355,50	25.000,00	25.000,00	25.000,00	26.553,09
3 100	2		384.00	Diritto di segreteria spettanti al Comune	SETTORE EDILIZIA	728,77	12.000,00	12.000,00	12.000,00	12.000,00	12.728,77
E.3.01.02.01.035							(*)				
3 100	2		538.00	Illuminazione votiva - quote pluriennali - (servizio rilevante ai fini dell'IVA)	SETTORE EDILIZIA	59,99	7.045,50	6.000,00	6.000,00	6.000,00	6.059,99
E.3.01.02.01.014							(*)				
3 100	2		538.01	Proventi lampade votive - quote annuali - (servizio rilevante ai fini IVA)	SETTORE EDILIZIA	764,33	6.000,00	6.000,00	6.000,00	6.000,00	6.764,33
E.3.01.02.01.014							(*)				
3 100	2		540.00	Servizi cimiteriali - proventi	SETTORE EDILIZIA	0,00	1.310,00	1.000,00	1.000,00	1.000,00	1.000,00
E.3.01.02.01.014							(*)				
3 100	3			Proventi derivanti dalla gestione dei beni		0,00	18.850,00	15.000,00	15.000,00	15.000,00	15.000,00
3 100	3		606.00	Concessioni cimiteriali	SETTORE EDILIZIA	0,00	18.850,00	15.000,00	15.000,00	15.000,00	15.000,00
E.3.01.03.01.003							(*)				
				TOTALI TIPOLOGIA 100		1.553,09	45.205,50	40.000,00	40.000,00	40.000,00	41.553,09
<b>3 200</b>	<b>Proventi derivanti dall'attività di controllo e repressione delle irregolarità e degli illeciti</b>										
3 200	1			Entrate da amministrazioni pubbliche derivanti dall'attività di controllo e repressione delle irregolarità e degli illeciti		549,01	11.897,57	3.500,00	3.000,00	3.000,00	4.049,01
3 200	1		428.00	Violazione di regolamenti comunali, ordinanze, norme di legge, con vincolo di destinazione - sanzioni amm	SETTORE EDILIZIA	549,01	11.897,57	3.500,00	3.000,00	3.000,00	4.049,01
E.3.02.01.99.001							(*)				
3 200	2			Entrate da famiglie derivanti dall'attività di controllo e repressione delle irregolarità e degli illeciti		0,00	0,00	3.500,00	1.000,00	1.000,00	3.500,00
3 200	2		429.00	Proventi derivanti dall'attività di controllo in materia di urbanistica.	SETTORE EDILIZIA	0,00	0,00	3.500,00	1.000,00	1.000,00	3.500,00
E.3.02.02.01.001							(*)				
				TOTALI TIPOLOGIA 200		549,01	11.897,57	7.000,00	4.000,00	4.000,00	7.549,01
<b>3 500</b>	<b>Rimborsi e altre entrate correnti</b>										
3 500	2			Rimborsi in entrata		4.346,17	10.870,00	0,00	0,00	0,00	4.346,17
3 500	2		362.00	Rimborso dal Comune di Gandino quota convenzione Ufficio Tecnico	SETTORE EDILIZIA	4.346,17	10.870,00	0,00	0,00	0,00	4.346,17
E.3.05.02.01.001							(*)				
				TOTALI TIPOLOGIA 500		4.346,17	10.870,00	0,00	0,00	0,00	4.346,17

(\*) di cui Reimputazioni

**PIANO ESECUTIVO DI GESTIONE**  
**ENTRATE 2018**

TIT. TIPOLOGIA CATEG	CAPITOL	DESCRIZIONE	RESPONSABILE	Residui al 31/12/2017	Previsioni Definitive 2017	PREVISIONI DEL BILANCIO PLURIENNALE			CASSA
						Previsione 2018	Previsione 2019	Previsione 2020	
		TOTALI TITOLO 3		6.448,27	67.973,07	47.000,00	44.000,00	44.000,00	53.448,27

PIANO ESECUTIVO DI GESTIONE

ENTRATE 2018

TIT.	TIPOLOGIA	CATEG.	CAPITOL.	DESCRIZIONE	RESPONSABILE	Residui al 31/12/2017	Previsioni Definitive 2017	PREVISIONI DEL BILANCIO PLURIENNALE			CASSA	
								Previsione 2018	Previsione 2019	Previsione 2020		
4				Entrate in conto capitale								
4	500			Altre entrate in conto capitale								
4	500	1		Permessi di costruire		0,00	60.000,00	70.000,00	70.000,00	70.000,00	70.000,00	70.000,00
4	500	1	878.00	Concessioni edilizie e sanzioni previste dalla disciplina urbanistica. eNT	SETTORE EDILIZIA	0,00	60.000,00	70.000,00	70.000,00	70.000,00	70.000,00	70.000,00
				TOTALI TIPOLOGIA 500		0,00	60.000,00	70.000,00	70.000,00	70.000,00	70.000,00	70.000,00
				TOTALI TITOLO 4		0,00	60.000,00	70.000,00	70.000,00	70.000,00	70.000,00	70.000,00

**PIANO ESECUTIVO DI GESTIONE  
ENTRATE 2018**

TIT.	TIPOL	CATEG	CAPITOL	DESCRIZIONE	RESPONSABILE	Residui al 31/12/2017	Previsioni Definitive 2017	PREVISIONI DEL BILANCIO PLURIENNALE			CASSA	
								Previsione 2018	Previsione 2019	Previsione 2020		
9				<b>Entrate per conto terzi e partite di giro</b>								
9	200			<b>Entrate per conto terzi</b>								
9	200	4		Depositi di/presso terzi		0,00	30.000,00	30.000,00	30.000,00	30.000,00	30.000,00	30.000,00
9	200	4	6004.00	Depositi Cauzionali	SETTORE EDILIZIA	0,00	30.000,00	30.000,00	30.000,00	30.000,00	30.000,00	30.000,00
	E.9.02.04.01.001											
				TOTALI TIPOLOGIA 200		0,00	30.000,00	30.000,00	30.000,00	30.000,00	30.000,00	30.000,00
				TOTALI TITOLO 9		0,00	30.000,00	30.000,00	30.000,00	30.000,00	30.000,00	30.000,00

**PIANO ESECUTIVO DI GESTIONE  
ENTRATE 2018**

TIT.	TIPOL	CATEG	CAPITOL	DESCRIZIONE	RESPONSABILE	Residui al 31/12/2017	Previsioni Definitive 2017	PREVISIONI DEL BILANCIO PLURIENNALE			CASSA
								Previsione 2018	Previsione 2019	Previsione 2020	
<b>RIEPILOGO PER TITOLI</b>											
3				Entrate extratributarie		6.448,27	67.973,07	47.000,00	44.000,00	44.000,00	53.448,27
4				Entrate in conto capitale		0,00	60.000,00	70.000,00	70.000,00	70.000,00	70.000,00
9				Entrate per conto terzi e partite di giro		0,00	30.000,00	30.000,00	30.000,00	30.000,00	30.000,00
				<b>TOTALE ENTRATA</b>		<b>6.448,27</b>	<b>157.973,07</b>	<b>147.000,00</b>	<b>144.000,00</b>	<b>144.000,00</b>	<b>153.448,27</b>





**Comune di Selvino**  
Corso Milano, 19  
24020 (BG)  
C.F. 00631310166 P. IVA 00631310166

**PIANO ESECUTIVO DI GESTIONE  
PARTE PRIMA - ENTRATE  
ESERCIZIO: 2018**

**SETTORE TURISTICO**

**PIANO ESECUTIVO DI GESTIONE  
ENTRATE 2018**


TIT. TIPOLOGIA	CATEG.	CAPITOL	DESCRIZIONE	RESPONSABILE	Residui al 31/12/2017	Previsioni Definitive 2017	PREVISIONI DEL BILANCIO PLURIENNALE			CASSA	
							Previsione 2018	Previsione 2019	Previsione 2020		
<b>2</b>			<b>Trasferimenti correnti</b>								
<b>2</b>	<b>101</b>		<b>Trasferimenti correnti da Amministrazioni pubbliche</b>								
2	101	2	Trasferimenti correnti da Amministrazioni Locali		3.804,16	100,00	0,00	0,00	0,00	3.804,16	
2	101	2	Rimborso Comune di Aviatice ufficio IAT	SETTORE TURISTICO	3.804,16	100,00	0,00	0,00	0,00	3.804,16	
E.2.01.01.02.003			TOTALI TIPOLOGIA 101		3.804,16	100,00	0,00	0,00	0,00	3.804,16	
			TOTALI TITOLO 2		3.804,16	100,00	0,00	0,00	0,00	3.804,16	

**PIANO ESECUTIVO DI GESTIONE  
ENTRATE 2018**

TIT. TIPOL.	CATEG	CAPITOL	DESCRIZIONE	RESPONSABILE	Residui al 31/12/2017	Previsioni Definitive 2017	PREVISIONI DEL BILANCIO PLURIENNALE			CASSA	
							Previsione 2018	Previsione 2019	Previsione 2020		
<b>3</b>			<b>Entrate extratributarie</b>								
<b>3</b>	<b>100</b>		<b>Vendita di beni e servizi e proventi derivanti dalla gestione dei beni</b>								
3	100	2	Entrate dalla vendita e dall'erogazione di servizi		171,20	10.000,00	10.000,00	10.000,00	10.000,00	10.000,00	10.171,20
3	100	2	Servizi comunali diversi: proventi servizio turistico	SETTORE TURISTICO	171,20	10.000,00	10.000,00	10.000,00	10.000,00	10.000,00	10.171,20
E.3.01.02.01.011			TOTALI TIPOLOGIA 100		171,20	10.000,00	10.000,00	10.000,00	10.000,00	10.000,00	10.171,20
			TOTALI TITOLO 3		171,20	10.000,00	10.000,00	10.000,00	10.000,00	10.000,00	10.171,20

**PIANO ESECUTIVO DI GESTIONE**  
**ENTRATE 2018**

TIT. TIPOLOGIA CATEGORIA CAPITOL	DESCRIZIONE	RESPONSABILE	Residui al 31/12/2017	Previsioni Definitive 2017	PREVISIONI DEL BILANCIO PLURIENNALE			CASSA
					Previsione 2018	Previsione 2019	Previsione 2020	
<b>RIEPILOGO PER TITOLI</b>								
2	Trasferimenti correnti		3.804,16	100,00	0,00	0,00	0,00	3.804,16
3	Entrate extratributarie		171,20	10.000,00	10.000,00	10.000,00	10.000,00	10.171,20
	<b>TOTALE ENTRATA</b>		<b>3.975,36</b>	<b>10.100,00</b>	<b>10.000,00</b>	<b>10.000,00</b>	<b>10.000,00</b>	<b>13.975,36</b>



**Comune di Selvino**  
Corso Milano, 19  
24020 (BG)  
C.F. 00631310166 P. IVA 00631310166

**PIANO ESECUTIVO DI GESTIONE  
PARTE SECONDA - SPESE  
ESERCIZIO: 2018**

**SETTORE AMMINISTRATIVO**

PIANO ESECUTIVO DI GESTIONE

SPESE 2018

MIS.PGM	TIT	MAC	CAPITOL	DESCRIZIONE	RESPONSABILE	Residui al 31/12/2017	Previsioni Definitive 2017	PREVISIONI DEL BILANCIO PLURIENNALE			CASSA
								Previsione 2018	Previsione 2019	Previsione 2020	
<b>DISAVANZO DI AMMINISTRAZIONE</b>											
<b>1</b>	<b>Servizi istituzionali, generali e di gestione</b>										
1	1			Organi istituzionali							
		101		Redditi da lavoro dipendente		0,00	0,00	6.900,00	0,00	0,00	6.900,00
U.1.01.01.01.003			52.00	Elezioni politiche e regionali compensi per lavoro straordinario.	SETTOREAMMINISTRATIVO	0,00	0,00	6.900,00	0,00	0,00	6.900,00
		103		Acquisto di beni e servizi		978,13	17.700,00	17.750,00	17.700,00	17.700,00	18.728,13
U.1.03.02.13.004			7.00	Notiziario comunale	SETTOREAMMINISTRATIVO	0,00	850,00	850,00	850,00	850,00	850,00
U.1.03.02.01.001			14.00	Sindaco, assessori, consiglieri comunali - indennita' e ind. fine mandato sindaco-	SETTOREAMMINISTRATIVO	959,30	16.650,00	16.650,00	16.650,00	16.650,00	17.609,30
U.1.03.02.13.004			44.00	Gestione uffici rilegatura atti	SETTOREAMMINISTRATIVO	18,83	200,00	250,00	200,00	200,00	268,83
				<b>TOTALI PROGRAMMA 1</b>		978,13	17.700,00	24.650,00	17.700,00	17.700,00	25.628,13
1	2	1		Segereteria generale							
		103		Acquisto di beni e servizi		16.687,96	16.812,05	8.700,00	8.050,00	8.050,00	25.387,96
U.1.03.02.99.003			40.00	Partecipazione a : ANCI e ANUSCA	SETTOREAMMINISTRATIVO	0,00	635,22	650,00	650,00	650,00	650,00
U.1.03.01.02.001			82.00	Gestione Uffici acquisto di beni	SETTOREAMMINISTRATIVO	1.794,91	3.000,00	2.800,00	2.800,00	2.800,00	4.594,91
U.1.03.02.05.003			82.09	Abbonamenti on line.	SETTOREAMMINISTRATIVO	0,00	1.000,00	1.200,00	1.200,00	1.200,00	1.200,00
U.1.03.02.04.999			108.00	Formazione, aggiornamento, riqualificazione, qualificazione e specializzazione professionale del personale.	SETTOREAMMINISTRATIVO	603,90	876,43	900,00	900,00	900,00	1.503,90
U.1.03.02.11.006			124.00	Liti, arbitraggi, risarcimenti - prestazione di servizi	SETTOREAMMINISTRATIVO	13.956,40	10.150,40	2.000,00	2.000,00	2.000,00	15.956,40
U.1.03.01.02.999			132.01	Feste nazionali solennita' civili -acquisto di beni-	SETTOREAMMINISTRATIVO	332,75	500,00	500,00	500,00	500,00	832,75
U.1.03.02.99.005			275.00	Commissione concorso -compensi-	SETTOREAMMINISTRATIVO	0,00	650,00	650,00	0,00	0,00	650,00
		104		Trasferimenti correnti		0,00	1.021,00	1.100,00	1.100,00	1.100,00	1.100,00
U.1.04.01.01.011			134.00	Contributi associativi annuali.	SETTOREAMMINISTRATIVO	0,00	1.021,00	1.100,00	1.100,00	1.100,00	1.100,00

(\*) di cui Reimputati

## PIANO ESECUTIVO DI GESTIONE

SPESE 2018

MIS.	PGM	TT	MAC	CAPITOL	DESCRIZIONE	RESPONSABILE	Residui al 31/12/2017	Previsioni Definitive 2017	PREVISIONI DEL BILANCIO PLURIENNALE			CASSA
									Previsione 2018	Previsione 2019	Previsione 2020	
1	2	1			Segreteria generale		0,00	2.094,66	2.094,66	2.094,66	2.094,66	0,00
			110		Altre spese correnti			2.094,66	2.094,66	2.094,66	2.094,66	0,00
U.1.10.02.01.001			137.01		F.P.V. Rimborso quota consorzio segreteria	SETTOREAMMINISTRATIVO	0,00	2.094,66	2.094,66	2.094,66	2.094,66	0,00
					TOTALI PROGRAMMA 2		16.687,96	19.927,71	11.244,66	11.244,66	11.244,66	26.487,96
1	3	1			Gestione economica, finanziaria, programmazione e provve	ilitorato						
			103		Acquisto di beni e servizi		2,16	50,00	200,00	200,00	200,00	252,16
U.1.03.01.02.001			148.00		Acquisto beni di consumo ufficio ragioneria.	SETTOREAMMINISTRATIVO	2,16	50,00	250,00	200,00	200,00	252,16
					TOTALI PROGRAMMA 3		2,16	50,00	250,00	200,00	200,00	252,16
1	6	1			Ufficio tecnico							
			103		Acquisto di beni e servizi		0,00	170,80	200,00	200,00	200,00	200,00
U.1.03.01.02.001			244.00		Ufficio tecnico acquisto di beni	SETTOREAMMINISTRATIVO	0,00	170,80	200,00	200,00	200,00	200,00
					TOTALI PROGRAMMA 6		0,00	170,80	200,00	200,00	200,00	200,00
1	7	1			Elezioni e consultazioni popolari - Anagrafe e stato civile							
			101		Redditi da lavoro dipendente		811,13	3.500,00	2.500,00	0,00	0,00	3.311,13
U.1.01.02.01.001			52.02		Elezioni politiche e regionali. Oneri su lavoro straordinario	SETTOREAMMINISTRATIVO			2.500,00	0,00	0,00	2.500,00
U.1.01.01.01.003			316.01		Referendum -compenso lavoro straordinario	SETTOREAMMINISTRATIVO	811,13	3.500,00	0,00	0,00	0,00	811,13
			102		Imposte e tasse a carico dell'ente		0,00	0,00	600,00	0,00	0,00	600,00
U.1.02.01.01.001			52.03		Elezioni politiche e regionali. Irap su compensi lavoro straordinario.	SETTOREAMMINISTRATIVO			600,00	0,00	0,00	600,00
			103		Acquisto di beni e servizi		1.141,30	3.750,00	4.400,00	1.400,00	1.400,00	5.541,30
U.1.03.02.99.004			52.01		Elezioni politiche e regionali. Compensi per componenti seggi- montaggio tabelloni- acquisto materiale-	SETTOREAMMINISTRATIVO			3.000,00	0,00	0,00	3.000,00
U.1.03.01.02.001			274.00		Acquisto beni di consumo per Ufficio Anagrafe.	SETTOREAMMINISTRATIVO	0,40	450,00	600,00	600,00	600,00	600,40
U.1.03.02.01.007			288.00		Spese per la commissione elettoralemandamentale.	SETTOREAMMINISTRATIVO	1.140,90	800,00	800,00	800,00	800,00	1.940,90
U.1.03.02.99.004			316.04		Referendum -compensi componenti seggi e montaggio tabelloni propaganda-	SETTOREAMMINISTRATIVO	0,00	2.500,00	0,00	0,00	0,00	0,00

(\*) di cui Reimputati



## PIANO ESECUTIVO DI GESTIONE

## SPESE 2018

MIS	PGM	TIT	MAC	CAPITOL	DESCRIZIONE	RESPONSABILE	Residui al 31/12/2017	Previsioni Definitive2017	PREVISIONI DEL BILANCIO PLURIENNALE			CASSA
									Previsione 2018	Previsione 2019	Previsione 2020	
1	7	1			Elezioni e consultazioni popolari - Anagrafe e stato civile		0,00	0,00				
			104		Trasferimenti correnti				1.500,00			1.500,00
			274.10		Carte d'identità	SETTOREAMMIN ISTRATIVO			1.500,00			1.500,00
					TOTALI PROGRAMMA 7		1.952,43	7.250,00	9.000,00	2.900,00	2.900,00	10.952,43
1	10	1			Risorse umane							
			103		Acquisto di beni e servizi		0,00	0,00	100,00	100,00	100,00	100,00
			118.07		Altre spese accertamenti sanitari apersonale	SETTOREAMMIN ISTRATIVO	0,00	0,00	100,00	100,00	100,00	100,00
					TOTALI PROGRAMMA 10		0,00	0,00	100,00	100,00	100,00	100,00
					TOTALI MISSIONE 1		19.620,68	45.098,51	46.094,66	32.344,66	32.344,66	63.620,68

**PIANO ESECUTIVO DI GESTIONE**

**SPESE 2018**

MIS.	PGM	TIT	MAC	CAPITOL	DESCRIZIONE	RESPONSABILE	Residui al 31/12/2017	Previsioni Definitive 2017	PREVISIONI DEL BILANCIO PLURIENNALE			CASSA	
									Previsione 2018	Previsione 2019	Previsione 2020		
<b>3</b>													
<b>Ordine pubblico e sicurezza</b>													
3	1				Polizia locale e amministrativa		0,00	76.500,00					
			104		Trasferimenti correnti			76.500,00				76.500,00	76.500,00
			534.01		Consorzio polizia municipale	SETTORE AMMINISTRATIVO	0,00	76.500,00 (*)				76.500,00	76.500,00
U.1.04.01.02.005					TOTALI PROGRAMMA 1		0,00	76.500,00				76.500,00	76.500,00
					TOTALI MISSIONE 3		0,00	76.500,00				76.500,00	76.500,00

## PIANO ESECUTIVO DI GESTIONE SPESE 2018

MIS.	PGM	TIT	MAC	CAPITOL	DESCRIZIONE	RESPONSABILE	Residui al 31/12/2017	Previsioni Definitive 2017	PREVISIONI DEL BILANCIO PLURIENNALE			CASSA
									Previsione 2018	Previsione 2019	Previsione 2020	
<b>4 Istruzione e diritto allo studio</b>												
4	1				Istruzione prescolastica		0,00					
			104		Trasferimenti correnti			30.000,00			30.000,00	30.000,00
			570.00		Scuole materne gestite da privati o da ordini religiosi - contribuiti.	SETTORE AMMINISTRATIVO	0,00	30.000,00			30.000,00	30.000,00
			U.1.04.04.01.001		TOTALI PROGRAMMA 1		0,00	30.000,00			30.000,00	30.000,00
4	2	1			Altri ordini di istruzione							
			103		Acquisto di beni e servizi		484,24	3.000,00			3.000,00	7.484,24
			584.00		Fornitura gratuita libri di testo	SETTORE AMMINISTRATIVO	484,24	3.000,00			3.000,00	3.484,24
			U.1.03.01.01.002		Trasporto scolastico integrazione quota studenti scuole superiori.	SETTORE AMMINISTRATIVO					0,00	4.000,00
			U.1.03.02.15.002		TOTALI PROGRAMMA 2		484,24	3.000,00			3.000,00	7.484,24
4	7	1			Diritto allo studio							
			103		Acquisto di beni e servizi		6.706,74	26.640,00			27.040,00	33.746,74
			670.00		Attività parascolastiche - prestazione di servizi	SETTORE AMMINISTRATIVO	6.706,74	26.640,00			27.040,00	33.746,74
			U.1.03.02.11.002		Trasferimenti correnti		1.284,00	28.206,64			30.500,00	31.784,00
			681.00		Contributi per attività parascolastiche	SETTORE AMMINISTRATIVO	1.284,00	28.206,64			30.500,00	31.784,00
			U.1.04.04.01.001		TOTALI PROGRAMMA 7		7.990,74	54.846,64			57.540,00	65.530,74
					TOTALI MISSIONE 4		8.474,98	87.846,64			90.540,00	103.014,98

## PIANO ESECUTIVO DI GESTIONE SPESE 2018

MIS.PGM	TIT	MAC	CAPITOL	DESCRIZIONE	RESPONSABILE	Residui al 31/12/2017	Previsioni Definitive 2017	PREVISIONI DEL BILANCIO PLURIENNALE			CASSA	
								Previsione 2018	Previsione 2019	Previsione 2020		
<b>5 Tutela e valorizzazione dei beni e attività culturali</b>												
5	2	1		Attività culturali e interventi diversi nel settore culturale								
				Acquisto di beni e servizi		213,37	7.000,00	7.500,00	7.500,00	7.500,00	7.500,00	7.713,37
			103									
			714.00	Gestione biblioteche acquisto di beni.	SETTOREAMMINISTRATIVO	213,37	7.000,00	7.500,00	7.500,00	7.500,00	7.500,00	7.713,37
			U.1.03.01.01.002					(*)				
			104	Trasferimenti correnti		0,00	8.676,54	8.800,00	8.800,00	8.800,00	8.800,00	8.800,00
			717.01	Biblioteca -adesione al sistema bibliotecario-	SETTOREAMMINISTRATIVO	0,00	1.776,54	1.900,00	1.900,00	1.900,00	1.900,00	1.900,00
			U.1.04.01.02.003					(*)				
			758.00	Bande musicali - contributi-	SETTOREAMMINISTRATIVO	0,00	4.500,00	4.500,00	4.500,00	4.500,00	4.500,00	4.500,00
			U.1.04.04.01.001					(*)				
			760.00	Premio "La fiaba di Selvino"	SETTOREAMMINISTRATIVO	0,00	2.400,00	2.400,00	2.400,00	2.400,00	2.400,00	2.400,00
			U.1.04.02.04.999					(*)				
				TOTALI PROGRAMMA 2		213,37	15.676,54	16.300,00	16.300,00	16.300,00	16.300,00	16.513,37
				TOTALI MISSIONE 5		213,37	15.676,54	16.300,00	16.300,00	16.300,00	16.300,00	16.513,37

## PIANO ESECUTIVO DI GESTIONE

SPESE 2018

MIS.	PGM	TIT	MAC	CAPITOL	DESCRIZIONE	RESPONSABILE	Residui al 31/12/2017	Previsioni Definitive 2017	PREVISIONI DEL BILANCIO PLURIENNALE		CASSA	
									Previsione 2018	Previsione 2019		Previsione 2020
<b>6</b>												
<b>Politiche giovanili, sport e tempo libero</b>												
6	1				Sport e tempo libero							
			104		Trasferimenti correnti		250,00	10.000,00		8.000,00		250,00
			834.00		Contributi vari Associazioni sportive.	SETTORE AMMINISTRATIVO	0,00	10.000,00		8.000,00		0,00
			U.1.04.04.01.001			SETTORE AMMINISTRATIVO			(*)			
			U.1.04.04.01.001		Promozione, manifestazioni e diffusione dello sport -contributi alle Associazioni-	SETTORE AMMINISTRATIVO	250,00	0,00		0,00		250,00
					TOTALI PROGRAMMA 1		250,00	10.000,00		8.000,00		250,00
					TOTALI MISSIONE 6		250,00	10.000,00		8.000,00		250,00

## PIANO ESECUTIVO DI GESTIONE

## SPESE 2018

MIS.	PGM	TTT	MAC	CAPITOL	DESCRIZIONE	RESPONSABILE	Residui al 31/12/2017	Previsioni Definitive 2017	PREVISIONI DEL BILANCIO PLURIENNALE			CASSA
									Previsione 2018	Previsione 2019	Previsione 2020	
<b>7 Turismo</b>												
7	1	1			Sviluppo e valorizzazione del turismo							
			103		Acquisto di beni e servizi		366,84	3.137,66	2.285,80	2.285,80	2.285,80	2.652,64
			920.10		Manutenzione ordinaria sito WEB	SETTORE AMMINISTRATIVO	365,20	2.305,00	1.085,80	1.085,80	1.085,80	1.451,00
			U.1.03.02.19.005						(*)			
			920.20		Acquisto beni di consumo per ufficio turistico	SETTORE AMMINISTRATIVO	1,64	832,66	1.200,00	1.200,00	1.200,00	1.201,64
			U.1.03.01.02.001						(*)			
					TOTALI PROGRAMMA 1		366,84	3.137,66	2.285,80	2.285,80	2.285,80	2.652,64
					TOTALI MISSIONE 7		366,84	3.137,66	2.285,80	2.285,80	2.285,80	2.652,64

## PIANO ESECUTIVO DI GESTIONE

SPESE 2018

VIS	PGM	TTI	MAC	CAPITOL	DESCRIZIONE	RESPONSABILE	Residui al 31/12/2017	Previsioni Definitive 2017	PREVISIONI DEL BILANCIO PLURIENNALE			CASSA	
									Previsione 2018	Previsione 2019	Previsione 2020		
<b>12 Diritti sociali, politiche sociali e famiglia</b>													
12	2	1			Interventi per la disabilità		13.852,80	69.851,00				69.851,00	86.981,60
			104		Trasferimenti correnti			69.851,00				69.851,00	86.981,60
				1433.00	FONDO SOCIALE	SETTORE AMMINISTRATIVO	13.852,80	69.851,00 (*)				69.851,00	86.981,60
					TOTALI PROGRAMMA 2		13.852,80	69.851,00				69.851,00	86.981,60
12	3	1			Interventi per gli anziani								
			103		Acquisto di beni e servizi		3.345,99	35.200,00				39.900,00	43.245,99
				1412.00	Iniziative a favore degli anziani SAD (rilevante ai fini I.V.A. SAD)	SETTORE AMMINISTRATIVO	1.117,41	9.200,00 (*)				13.900,00	15.017,41
				1415.00	Iniziative a favore degli anziani - pasti a domicilio - (rilevante ai fini I.V.A.)	SETTORE AMMINISTRATIVO	2.228,58	26.000,00 (*)				26.000,00	28.228,58
			104		Trasferimenti correnti		5.285,00	26.500,00				29.112,00	34.397,00
				1414.01	Rette di ricovero di anziani ed inabili in case di riposo.	SETTORE AMMINISTRATIVO	535,00	10.000,00 (*)				15.612,00	16.147,00
				1454.00	Istituzioni varie per servizi sociali - Convenzione Gruppo volontario Noi per Loro.	SETTORE AMMINISTRATIVO	4.750,00	9.500,00 (*)				9.500,00	14.250,00
				1454.02	Istituzioni varie per servizi sociali. Convenzione Servizio volontari allipiano	SETTORE AMMINISTRATIVO	0,00	7.000,00 (*)				4.000,00	4.000,00
					TOTALI PROGRAMMA 3		8.630,99	61.700,00				69.012,00	77.642,99
12	5	1			Interventi a favore delle famiglie								
			104		Trasferimenti correnti		505,50	5.650,00				3.000,00	3.505,50
				1454.01	Istituzioni varie per servizi sociali. Convenzione Associazione genitori	SETTORE AMMINISTRATIVO	505,50	5.650,00 (*)				3.000,00	3.505,50
					TOTALI PROGRAMMA 5		505,50	5.650,00				3.000,00	3.505,50
12	6	1			Interventi per il diritto alla casa								
			103		Acquisto di beni e servizi		0,00	600,00				600,00	600,00
				1427.00	Fitto locali	SETTORE AMMINISTRATIVO	0,00	600,00 (*)				600,00	600,00
					Trasferimenti correnti		0,00	6.800,00				0,00	0,00
			104		Sostegno all'affitto (Contributi dalla R.L.)	SETTORE AMMINISTRATIVO	0,00	6.800,00 (*)				0,00	0,00
				1451.00									

(\*) di cui Reimputati



## PIANO ESECUTIVO DI GESTIONE

SPESE 2018

VIS.	PGM	TTT	MAC	CAPITOL	DESCRIZIONE	RESPONSABILE	Residui al 31/12/2017	Previsioni Definitive 2017	PREVISIONI DEL BILANCIO PLURIENNALE			CASSA
									Previsione 2018	Previsione 2019	Previsione 2020	
					TOTALI PROGRAMMA 6		0,00	7.400,00	600,00	600,00	600,00	600,00
12	9	1			Servizio necroscopico e cimiteriale							
			103		Acquisto di beni e servizi		0,00	1.500,00	1.800,00	1.800,00	1.800,00	1.800,00
			1499,00		spese funerarie per indigenti	SETTORE AMMINISTRATIVO	0,00	1.500,00 (*)	1.800,00	1.800,00	1.800,00	1.800,00
U.1.03.02.99.999					TOTALI PROGRAMMA 9		0,00	1.500,00	1.800,00	1.800,00	1.800,00	1.800,00
					TOTALI MISSIONE 12		22.989,29	146.101,00	147.540,80	144.263,00	144.263,00	170.530,09



PIANO ESECUTIVO DI GESTIONE

SPESE 2018

MIS	PGM	TIT	MAC	CAPITOL	DESCRIZIONE	RESPONSABILE	Residui al 31/12/2017	Previsioni Definitive 2017	PREVISIONI DEL BILANCIO PLURIENNALE			CASSA	
									Previsione 2018	Previsione 2019	Previsione 2020		
<b>13 Tutela della salute</b>													
13	7		1		Ulteriori spese in materia sanitaria		0,00	50,00					
			104		Trasferimenti correnti			50,00			50,00		50,00
				1818.01	Indennità di residenza al farmacista rurale	SETTORE AMMINISTRATIVO	0,00	50,00 (*)			50,00		50,00
					TOTALI PROGRAMMA 7		0,00	50,00			50,00		50,00
					TOTALI MISSIONE 13		0,00	50,00			50,00		50,00

## PIANO ESECUTIVO DI GESTIONE

SPESE 2018

MIS	PGM	TT	MAC	CAPITOL	DESCRIZIONE	RESPONSABILE	Residui al 31/12/2017	Previsioni Definitive 2017	PREVISIONI DEL BILANCIO PLURIENNALE			CASSA
									Previsione 2018	Previsione 2019	Previsione 2020	
<b>RIEPILOGO PER MISSIONI</b>												
1					Servizi istituzionali, generali e di gestione		19.620,68	45.098,51	46.094,66	32.344,66	32.344,66	63.620,68
3					Ordine pubblico e sicurezza		0,00	76.500,00	76.500,00	76.500,00	76.500,00	76.500,00
4					Istruzione e diritto allo studio		8.474,98	87.846,64	94.540,00	90.540,00	90.540,00	103.014,98
5					Tutela e valorizzazione dei beni e attività culturali		213,37	15.676,54	16.300,00	16.300,00	16.300,00	16.513,37
6					Politiche giovanili, sport e tempo libero		250,00	10.000,00	0,00	8.000,00	8.000,00	250,00
7					Turismo		366,84	3.137,66	2.285,80	2.285,80	2.285,80	2.652,64
12					Diritti sociali, politiche sociali e famiglia		22.989,29	146.101,00	147.540,80	144.263,00	144.263,00	170.530,09
13					Tutela della salute		0,00	50,00	50,00	50,00	50,00	50,00
					<b>TOTALE</b>		<b>51.915,16</b>	<b>384.410,35</b>	<b>383.311,26</b>	<b>370.283,46</b>	<b>370.283,46</b>	<b>433.131,76</b>



**Comune di Selvino**  
Corso Milano, 19  
24020 (BG)  
C.F. 00631310166 P. IVA 00631310166

**PIANO ESECUTIVO DI GESTIONE  
PARTE SECONDA - SPESE  
ESERCIZIO: 2018**

**SETTORE FINANZIARIO**

## PIANO ESECUTIVO DI GESTIONE

SPESE 2018

MIS.	PGM	TIT	MAC	CAPITOL	DESCRIZIONE	RESPONSABILE	Residui al 31/12/2017	Previsioni Definitive 2017	PREVISIONI DEL BILANCIO PLURIENNALE			CASSA	
									Previsione 2018	Previsione 2019	Previsione 2020		
<b>DISAVANZO DI AMMINISTRAZIONE</b>													
<b>Servizi istituzionali, generali e di gestione</b>													
1	1				Organi istituzionali								
			102		Imposte e tasse a carico dell'ente		179,04	1.500,00	1.500,00	1.500,00	1.500,00	1.500,00	1.679,04
			48.00		Irap su indennità di carica Sindaco e gettoni presenza Assess. e Cons. INF. NON VINC.	SETTORE FINANZIARIO	179,04	1.500,00	1.500,00	1.500,00	1.500,00	1.500,00	1.679,04
			103		Acquisto di beni e servizi		4.884,81	5.150,00	5.200,00	5.200,00	5.200,00	5.200,00	10.084,81
			34.00		Organo di revisione Economica - Finanziaria (incluso rimborso spese)	SETTORE FINANZIARIO	4.884,81	5.150,00	5.200,00	5.200,00	5.200,00	5.200,00	10.084,81
			110		Altre spese correnti		0,00	10.400,00	10.400,00	10.400,00	10.400,00	10.400,00	10.400,00
			28.00		Premi assicurativi	SETTORE FINANZIARIO	0,00	10.400,00	10.400,00	10.400,00	10.400,00	10.400,00	10.400,00
			U.1.10.04.01.003		TOTALI PROGRAMMA 1		5.063,85	17.050,00	17.100,00	17.100,00	17.100,00	17.100,00	22.163,85
1	2	1			Segreteria generale								
			101		Redditi da lavoro dipendente		34.252,74	188.000,58	168.892,01	172.310,01	172.310,01	172.310,01	203.144,75
			56.01		Stipendi ed altri assegni fissi	SETTORE FINANZIARIO	7.307,55	83.955,60	64.142,00	67.300,00	67.300,00	67.300,00	71.449,55
			56.05		Oneri previdenziali assistenziali ed assicurativi obbligatori a carico ente	SETTORE FINANZIARIO	551,75	24.495,40	18.240,00	18.500,00	18.500,00	18.500,00	18.791,75
			56.07		Trattamento economico accessorio	SETTORE FINANZIARIO	19.107,70	37.115,65	43.576,08	43.576,08	43.576,08	43.576,08	62.683,78
			56.08		Oneri prev.li, ass.li, assicurativi obbligatori per trattamento econ.accessorio	SETTORE FINANZIARIO	6.706,64	16.000,00	16.500,00	16.500,00	16.500,00	16.500,00	23.206,64
			56.09		Compenso per lavoro straordinario	SETTORE FINANZIARIO	0,54	2.633,93	2.633,93	2.633,93	2.633,93	2.633,93	2.634,47
			56.11		Indennità di posizione e di risultato.	SETTORE FINANZIARIO	578,56	19.800,00	19.800,00	19.800,00	19.800,00	19.800,00	20.378,56
			68.00		Segretario comunale - diritti di rogito e relativi oneri contributivi.	SETTORE FINANZIARIO	0,00	4.000,00	4.000,00	4.000,00	4.000,00	4.000,00	4.000,00
			102		Imposte e tasse a carico dell'ente		2.165,11	12.343,05	11.220,00	11.400,00	11.400,00	11.400,00	13.385,11
			141.00		Irap personale uff. segreteria	SETTORE FINANZIARIO	388,91	7.243,05	5.520,00	5.700,00	5.700,00	5.700,00	5.908,91
			142.00		Irap su trattamento economico accessorio personale.	SETTORE FINANZIARIO	1.776,20	5.100,00	5.700,00	5.700,00	5.700,00	5.700,00	7.476,20

(\*) di cui Reimputati

14/02/2018 Comune di Selvino

## PIANO ESECUTIVO DI GESTIONE

SPESE 2018

MIS.	PGM	TIT	MAC	CAPITOL	DESCRIZIONE	RESPONSABILE	Residui al 31/12/2017	Previsioni Definitive2017	PREVISIONI DEL BILANCIO PLURIENNALE			CASSA	
									Previsione 2018	Previsione 2019	Previsione 2020		
1	2	1			Segreteria generale								
			103		Acquisto di beni e servizi		13,25	3.500,00	3.500,00	3.500,00	3.500,00	3.513,25	
			83.00		Spese postali	SETTORE FINANZIARIO	13,25	3.500,00	3.500,00	3.500,00	3.500,00	3.513,25	
			U.1.03.02.16.002		Trasferimenti correnti		605,01	7.094,66	17.000,00	19.000,00	19.000,00	17.605,01	
			104		Rimborso quota consorzio segreteria	SETTORE FINANZIARIO	605,01	7.094,66	17.000,00	19.000,00	19.000,00	17.605,01	
			U.1.04.01.02.003		Altre spese correnti		0,00	11.973,99	11.973,99	11.973,99	11.973,99	0,00	
			110		F.P.V. Trattamento economico accessorio	SETTORE FINANZIARIO	0,00	11.973,99	11.973,99	11.973,99	11.973,99	0,00	
			U.1.10.02.01.001		TOTALI PROGRAMMA 2		37.036,11	222.912,28	212.586,00	218.184,00	218.184,00	237.648,12	
1	3	1			Gestione economica, finanziaria, programmazione e provve	ditorato							
			101		Redditi da lavoro dipendente		60,63	93.100,00	96.133,00	93.100,00	93.100,00	96.193,63	
			146.01		Stipendi ed altri assegni fissi Ufficio ragioneria	SETTORE FINANZIARIO	60,63	72.700,00	75.151,00	72.700,00	72.700,00	75.211,63	
			U.1.01.01.01.002		Oneri previdenziali assistenziali ed assicurativi obbligatori a carico ente	SETTORE FINANZIARIO	0,00	20.400,00	20.982,00	20.400,00	20.400,00	20.982,00	
			U.1.01.02.01.001		Imposte e tasse a carico dell'ente		232,57	6.500,00	6.440,00	6.500,00	6.500,00	6.672,57	
			102		Irap personale Ragioneria.	SETTORE FINANZIARIO	232,57	6.500,00	6.440,00	6.500,00	6.500,00	6.672,57	
			U.1.02.01.01.001		Acquisto di beni e servizi		171,35	1.950,00	3.500,00	2.800,00	2.800,00	3.671,35	
			103		Servizio finanziario rilegatura atti	SETTORE FINANZIARIO	0,00	0,00	200,00	200,00	200,00	200,00	
			45.00		Formazione,aggiornamento,professione-nale del personale.	SETTORE FINANZIARIO	0,00	650,00	500,00	500,00	500,00	500,00	
			U.1.03.02.13.004		Servizio di tesoreria - spese diverse-	SETTORE FINANZIARIO	171,35	1.300,00	1.300,00	1.300,00	1.300,00	1.471,35	
			U.1.03.02.17.002		Supporto software servizio finanziario.	SETTORE FINANZIARIO			1.500,00	800,00	800,00	1.500,00	
			187.00		Gestione economica, finanziaria, programmazione e provve	ditorato							
			103		Altre spese per incremento di attività finanziarie		0,00	140.667,08	0,00	0,00	0,00	0,00	
			304		Deposito bancario mutuo cdp	SETTORE FINANZIARIO	0,00	140.667,08	0,00	0,00	0,00	0,00	
			U.3.04.07.01.001		TOTALI PROGRAMMA 3		464,55	242.217,08	106.073,00	102.400,00	102.400,00	106.537,55	

PIANO ESECUTIVO DI GESTIONE

SPESE 2018

MIS.	PGM	TT	MAC	CAPITOL	DESCRIZIONE	RESPONSABILE	Residui al 31/12/2017	Previsioni Definitive 2017	PREVISIONI DEL BILANCIO PLURIENNALE			CASSA
									Previsione 2018	Previsione 2019	Previsione 2020	
1	4	1			Gestione delle entrate tributarie e servizi fiscali		3.123,72	8.694,00	12.750,00	12.750,00	12.750,00	15.873,72
			103		Acquisto di beni e servizi							
				41.00	Adesione Anutel ufficio tributi	SETTORE FINANZIARIO	0,00	0,00	250,00	250,00	250,00	250,00
									(*)			
			U.1.03.02.99.003									
				186.00	Riscossione di tributi comunali.	SETTORE FINANZIARIO	544,64	2.881,00	7.000,00	7.000,00	7.000,00	7.544,64
									(*)			
			U.1.03.02.11.999		Servizi fiscali e tributari.	SETTORE FINANZIARIO	2.579,08	5.813,00	5.500,00	5.500,00	5.500,00	8.079,08
									(*)			
					Trasferimenti correnti		0,00	4.000,00	3.000,00	3.000,00	3.000,00	3.000,00
				202.02	Rimborso ICI /IMU non dovuti.	SETTORE FINANZIARIO	0,00	4.000,00	3.000,00	3.000,00	3.000,00	3.000,00
									(*)			
					Rimborsi e poste correttive delle entrate		506.346,47	1.012.694,14	1.015.000,00	1.015.000,00	1.015.000,00	1.521.346,47
				145.11	FSC -quota a debito-	SETTORE FINANZIARIO	506.346,47	1.012.694,14	1.015.000,00	1.015.000,00	1.015.000,00	1.521.346,47
									(*)			
					TOTALI PROGRAMMA 4		509.470,19	1.025.388,14	1.030.750,00	1.030.750,00	1.030.750,00	1.540.220,19
1	5	1			Gestione dei beni demaniali e patrimoniali							
					Imposte e tasse a carico dell'ente		20,64	3.500,00	1.650,00	1.650,00	1.650,00	1.670,64
				234.00	Imposte e tasse.	SETTORE FINANZIARIO	20,64	3.500,00	1.650,00	1.650,00	1.650,00	1.670,64
									(*)			
					TOTALI PROGRAMMA 5		20,64	3.500,00	1.650,00	1.650,00	1.650,00	1.670,64
1	6	1			Ufficio tecnico							
					Redditi da lavoro dipendente		4.751,26	88.450,00	77.006,00	88.200,00	88.200,00	81.757,26
				240.01	Stipendi ed altri assegni fissi.	SETTORE FINANZIARIO	0,00	68.550,00	60.259,00	68.300,00	68.300,00	60.259,00
									(*)			
					Oneri previdenziali assistenziali ed assicurativi obbligatori a carico ente	SETTORE FINANZIARIO	0,00	19.900,00	16.747,00	19.900,00	19.900,00	16.747,00
				242.00	Incentivo progettazioni eseguite d'ufficio	SETTORE FINANZIARIO	4.751,26	0,00	0,00	0,00	0,00	4.751,26
									(*)			
					Imposte e tasse a carico dell'ente		73,92	5.900,00	5.105,00	5.900,00	5.900,00	5.176,92
				267.00	Irap -personale ufficio tecnico-	SETTORE FINANZIARIO	73,92	5.900,00	5.105,00	5.900,00	5.900,00	5.176,92
									(*)			
					TOTALI PROGRAMMA 6		4.825,18	94.350,00	82.111,00	94.100,00	94.100,00	86.936,18
1	7	1			Elezioni e consultazioni popolari - Anagrafe e stato civile							

(\*) di cui Reimputati



## PIANO ESECUTIVO DI GESTIONE

SPESE 2018

MIS.	PGM	TIT	MAC	CAPITOL	DESCRIZIONE	RESPONSABILE	Residui al 31/12/2017	Previsioni Definitive 2017	PREVISIONI DEL BILANCIO PLURIENNALE			CASSA
									Previsione 2018	Previsione 2019	Previsione 2020	
1	7	1			Elezioni e consultazioni popolari - Anagrafe e stato civile							
			101		Redditi da lavoro dipendente		207,45	900,00	0,00	0,00	0,00	207,45
			316.02		Referendum oneri previdenziali su compensi per lavoro straordinario	SETTORE FINANZIARIO	207,45	900,00	0,00	0,00	0,00	207,45
			U.1.01.02.01.001						(*)			
			102		Imposte e tasse a carico dell'ente		68,94	300,00	0,00	0,00	0,00	68,94
			316.03		Referendum irap su compensi per lavoro straordinario	SETTORE FINANZIARIO	68,94	300,00	0,00	0,00	0,00	68,94
			U.1.02.01.01.001						(*)			
					TOTALI PROGRAMMA 7		276,39	1.200,00	0,00	0,00	0,00	276,39
1	10	1			Risorse umane							
			101		Redditi da lavoro dipendente		0,00	9.959,04	10.000,00	10.000,00	10.000,00	10.000,00
			126.00		Mensa	SETTORE FINANZIARIO	0,00	9.959,04	10.000,00	10.000,00	10.000,00	10.000,00
			U.1.01.01.02.002						(*)			
			110		Altre spese correnti		1.150,12	20.012,42	21.100,00	21.100,00	21.100,00	22.250,12
			118.08		Altri premi assicurativi contro danni	SETTORE FINANZIARIO	1.150,12	20.012,42	21.100,00	21.100,00	21.100,00	22.250,12
			U.1.10.04.01.999						(*)			
					TOTALI PROGRAMMA 10		1.150,12	29.971,46	31.100,00	31.100,00	31.100,00	32.250,12
1	11	1			Altri servizi generali							
			110		Altre spese correnti		5.511,79	43.000,00	43.000,00	43.000,00	43.000,00	48.511,79
			350.00		Iva a debito del comune da versare all'erario	SETTORE FINANZIARIO	5.511,79	43.000,00	43.000,00	43.000,00	43.000,00	48.511,79
			U.1.10.03.01.001						(*)			
					TOTALI PROGRAMMA 11		5.511,79	43.000,00	43.000,00	43.000,00	43.000,00	48.511,79
					TOTALI MISSIONE 1		563.818,82	1.679.588,96	1.524.370,00	1.538.284,00	1.538.284,00	2.076.214,83

## PIANO ESECUTIVO DI GESTIONE SPESE 2018

MIS.	PGM	TIT	MAC	CAPITOL	DESCRIZIONE	RESPONSABILE	Residui al 31/12/2017	Previsioni Definitive 2017	PREVISIONI DEL BILANCIO PLURIENNALE			CASSA	
									Previsione 2018	Previsione 2019	Previsione 2020		
<b>5</b>					<b>Tutela e valorizzazione dei beni e attività culturali</b>								
5	2	1			Attività culturali e interventi diversi nel settore culturale								
			101		Redditi da lavoro dipendente		60,48	22.200,00	22.200,00	22.200,00	22.200,00	22.200,00	22.873,48
	U.1.01.01.01.002		712.00		Stipendi -biblioteca-	SETTORE FINANZIARIO	60,48	17.400,00 (*)	17.400,00	17.400,00	17.400,00	17.400,00	17.998,48
			712.05		Oneri prev.li ass.li biblioteca	SETTORE FINANZIARIO	0,00	4.800,00 (*)	4.800,00	4.800,00	4.800,00	4.800,00	4.875,00
	U.1.01.02.01.001				Imposte e tasse a carico dell'ente		13,13	1.500,00	1.500,00	1.500,00	1.500,00	1.500,00	1.543,13
			730.00		Irap -Biblioteca-	SETTORE FINANZIARIO	13,13	1.500,00 (*)	1.500,00	1.500,00	1.500,00	1.500,00	1.543,13
	U.1.02.01.01.001				Interessi passivi		0,00	730,84	730,84	730,84	730,84	730,84	0,00
			724.00		Interessi passivi ed oneri su mutui(biblioteca)	SETTORE FINANZIARIO	0,00	730,84 (*)	730,84	730,84	730,84	730,84	0,00
	U.1.07.05.04.003				TOTALI PROGRAMMA 2		73,61	24.430,84	24.343,00	23.700,00	23.700,00	23.700,00	24.416,61
					TOTALI MISSIONE 5		73,61	24.430,84	24.343,00	23.700,00	23.700,00	23.700,00	24.416,61

(\*) di cui Reimputati



## PIANO ESECUTIVO DI GESTIONE

SPESE 2018

MIS.	PGM	TIT	MAC	CAPITOL	DESCRIZIONE	RESPONSABILE	Residui al 31/12/2017	Previsioni Definitive 2017	PREVISIONI DEL BILANCIO PLURIENNALE		CASSA	
									Previsione 2018	Previsione 2019		Previsione 2020
<b>6</b>												
<b>Politiche giovanili, sport e tempo libero</b>												
6	1				Sport e tempo libero							
			107		Interessi passivi		0,00	43.311,11	36.886,07	30.163,93	23.339,64	36.886,07
			798.00		Interessi passivi ed oneri su mutui. GDP spa	SETTORE FINANZIARIO	0,00	15.805,98	12.317,86	8.651,10	5.005,50	12.317,86
			836.00		Interessi passivi ed oneri finanz. diversi.	SETTORE FINANZIARIO	0,00	27.505,13	24.568,21	21.512,83	18.334,14	24.568,21
					TOTALI PROGRAMMA 1		0,00	43.311,11	36.886,07	30.163,93	23.339,64	36.886,07
					TOTALI MISSIONE 6		0,00	43.311,11	36.886,07	30.163,93	23.339,64	36.886,07

## PIANO ESECUTIVO DI GESTIONE

SPESE 2018

MIS.	PGM	TIT	MAC	CAPITOL	DESCRIZIONE	RESPONSABILE	Residui al 31/12/2017	Previsioni Definitive 2017	PREVISIONI DEL BILANCIO PLURIENNALE			CASSA
									Previsione 2018	Previsione 2019	Previsione 2020	
<b>7</b>												
<b>Turismo</b>												
7	1	1			Sviluppo e valorizzazione del turismo							
			101		Redditi da lavoro dipendente		1.345,04	43.429,64	48.283,00	50.200,00	50.200,00	49.628,04
U.1.01.01.01.002			886.01		Stipendi al personale ufficio turistico	SETTORE FINANZIARIO	4,33	25.279,45	22.095,00	38.400,00	38.400,00	22.099,33
			886.02		Stipendi ufficio turistico tempo determinato	SETTORE FINANZIARIO	532,07	7.490,07	14.388,00	0,00	0,00	14.920,07
U.1.01.01.01.006			886.05		Oneri personale uff. turistico	SETTORE FINANZIARIO	756,93	10.560,12	11.700,00	11.700,00	11.700,00	12.456,93
U.1.01.02.01.001			928.00		Lavoratori socialmente utili --oneri inali---	SETTORE FINANZIARIO	51,71	100,00	100,00	100,00	100,00	151,71
			102		Imposte e tasse a carico dell'ente		7,86	2.836,66	3.400,00	3.400,00	3.400,00	3.407,86
U.1.02.01.01.001			890.00		Irap ufficio turistico	SETTORE FINANZIARIO	7,86	2.836,66	3.400,00	3.400,00	3.400,00	3.407,86
					TOTALI PROGRAMMA 1		1.352,90	46.266,30	51.683,00	53.600,00	53.600,00	53.035,90
					TOTALI MISSIONE 7		1.352,90	46.266,30	51.683,00	53.600,00	53.600,00	53.035,90

PIANO ESECUTIVO DI GESTIONE

SPESE 2018

VIS	PGM	TTT	MAC	CAPITOL	DESCRIZIONE	RESPONSABILE	Residui al 31/12/2017	Previsioni Definitive 2017	PREVISIONI DEL BILANCIO PLURIENNALE			CASSA
									Previsione 2018	Previsione 2019	Previsione 2020	
<b>8</b>												
<b>Assetto del territorio ed edilizia abitativa</b>												
8	1	2			Urbanistica							
			203		Contributi agli investimenti		624,59	2.000,00	3.000,00	3.000,00	3.000,00	3.624,59
			3260.01		Realizzazione opere di culto -trasferimento-	SETTORE FINANZIARIO	348,65	1.000,00	1.500,00	1.500,00 (*)	1.500,00	1.848,65
			3260.02		Quota oneri di urbanizzazione Amias -trasferimento-	SETTORE FINANZIARIO	275,94	1.000,00	1.500,00	1.500,00 (*)	1.500,00	1.775,94
					TOTALI PROGRAMMA 1		624,59	2.000,00	3.000,00	3.000,00	3.000,00	3.624,59
					TOTALI MISSIONE 8		624,59	2.000,00	3.000,00	3.000,00	3.000,00	3.624,59

## PIANO ESECUTIVO DI GESTIONE SPESE 2018

MIS.	PGM	TIT	MAC	CAPITOL	DESCRIZIONE	RESPONSABILE	Residui al 31/12/2017	Previsioni Definitive 2017	PREVISIONI DEL BILANCIO PLURIENNALE		CASSA	
									Previsione 2018	Previsione 2019		Previsione 2020
<b>9</b>					<b>Sviluppo sostenibile e tutela del territorio e dell'ambiente</b>							
9	3	1			Rifiuti							
			107		Interessi passivi		0,00	17.657,52	16.522,78	15.330,23	14.076,95	16.522,78
			1286.00		Interessi su mutuopiazcola ecologica	SETTORE FINANZIARIO	0,00	17.657,52 (*)	16.522,78	15.330,23	14.076,95	16.522,78
					TOTALI PROGRAMMA 3		0,00	17.657,52	16.522,78	15.330,23	14.076,95	16.522,78
9	4	1			Servizio idrico integrato							
			107		Interessi passivi		0,00	2.002,92	882,56	0,00	0,00	882,56
			1232.00		Interessi passivi ed oneri finanziari su mutui.	SETTORE FINANZIARIO	0,00	2.002,92 (*)	882,56	0,00	0,00	882,56
					TOTALI PROGRAMMA 4		0,00	2.002,92	882,56	0,00	0,00	882,56
9	5	1			Aree protette, parchi naturali, protezione naturalistica e forestazione							
			107		Interessi passivi		0,00	5.798,03	5.305,29	4.791,69	4.256,34	5.305,29
			1308.00		Interessi passivi ed oneri su mutui	SETTORE FINANZIARIO	0,00	5.798,03 (*)	5.305,29	4.791,69	4.256,34	5.305,29
					TOTALI PROGRAMMA 5		0,00	5.798,03	5.305,29	4.791,69	4.256,34	5.305,29
					TOTALI MISSIONE 9		0,00	25.458,47	22.710,63	20.121,92	18.333,29	22.710,63

PIANO ESECUTIVO DI GESTIONE

SPESE 2018

VIS	PGM	TT	MAC	CAPITOL	DESCRIZIONE	RESPONSABILE	Residui al 31/12/2017	Previsioni Definitive 2017	PREVISIONI DEL BILANCIO PLURIENNALE			CASSA
									Previsione 2018	Previsione 2019	Previsione 2020	
<b>10</b>												
<b>Trasporti e diritto alla mobilità</b>												
10	5	1			Viabilità e infrastrutture stradali							
			107		Interessi passivi		0,00	26.778,65	24.184,05	22.936,15	25.363,06	
			998.00		Interessi passivi ed oneri su mutui.	SETTORE FINANZIARIO	0,00	26.778,65	24.184,05	22.936,15	25.363,06	
			U.1.07.05.04.003		TOTALI PROGRAMMA 5		0,00	26.778,65	24.184,05	22.936,15	25.363,06	
					TOTALI MISSIONE 10		0,00	26.778,65	24.184,05	22.936,15	25.363,06	

**PIANO ESECUTIVO DI GESTIONE  
SPESE 2018**

MIS.	PGM	TIT	MAC	CAPITOL	DESCRIZIONE	RESPONSABILE	Residui al 31/12/2017	Previsioni Definitive 2017	PREVISIONI DEL BILANCIO PLURIENNALE			CASSA	
									Previsione 2018	Previsione 2019	Previsione 2020		
<b>20</b>													
<b>Fondi da ripartire</b>													
20	1				Fondo di riserva								
			110		Altre spese correnti		0,00	7.239,10			29.013,32	31.013,32	12.106,61
			358,01		Fondo di riserva	SETTORE FINANZIARIO	0,00	7.239,10			29.013,32	31.013,32	12.106,61
			U.1.10.01.01.001										
					TOTALI PROGRAMMA 1		0,00	7.239,10			29.013,32	31.013,32	12.106,61
20	2	1			Fondo crediti di dubbia esigibilità								
			110		Altre spese correnti		0,00	51.681,99			40.495,54	40.495,54	40.561,34
			53,00		Fondo crediti di dubbia e difficile esazione. -parte corrente-	SETTORE FINANZIARIO	0,00	51.681,99			40.495,54	40.495,54	40.561,34
			U.1.10.01.03.001										
					TOTALI PROGRAMMA 2		0,00	51.681,99			40.495,54	40.495,54	40.561,34
					TOTALI MISSIONE 20		0,00	58.921,09			69.508,86	71.508,86	52.667,95

## PIANO ESECUTIVO DI GESTIONE SPESE 2018

MIS.	PGM	TIT	MAC	CAPITOL	DESCRIZIONE	RESPONSABILE	Residui al 31/12/2017	Previsioni Definitive 2017	PREVISIONI DEL BILANCIO PLURIENNALE			CASSA
									Previsione 2018	Previsione 2019	Previsione 2020	
<b>50 Debito pubblico</b>												
50	2	4			Quota capitale ammortamento mutui e prestiti obbligazionari							
			403		Rimborso mutui e altri finanziamenti a medio lungo termine		0,00	281.761,56	277.463,68	243.060,43	252.921,25	277.463,68
U.4.03.01.04.999				5981.00	Quote capitali di mutui e prestiti ICS	SETTORE FINANZIARIO	0,00	42.739,23	42.739,23 (*)	18.245,41	18.245,41	42.739,23
U.4.03.01.04.003				5981.01	Quota capitali mutui Cassa DD.pp.	SETTORE FINANZIARIO	0,00	183.819,69	177.130,54 (*)	164.712,37	172.150,15	177.130,54
U.4.03.01.04.004				5981.02	Quota capitale mutui I.C.S.	SETTORE FINANZIARIO	0,00	55.202,64	57.593,91 (*)	60.102,65	62.525,69	57.593,91
					TOTALI PROGRAMMA 2		0,00	281.761,56	277.463,68	243.060,43	252.921,25	277.463,68
					TOTALI MISSIONE 50		0,00	281.761,56	277.463,68	243.060,43	252.921,25	277.463,68

## PIANO ESECUTIVO DI GESTIONE

SPESE 2018

MIS.	PGM	TIT	MAC	CAPITOL	DESCRIZIONE	RESPONSABILE	Residui al 31/12/2017	Previsioni Definitive 2017	PREVISIONI DEL BILANCIO PLURIENNALE			CASSA	
									Previsione 2018	Previsione 2019	Previsione 2020		
<b>60</b>													
<b>Anticipazioni finanziarie</b>													
60	1	5			Restituzione anticipazione di tesoreria								
			501		Chiusura Anticipazioni ricevute da istituto tesoriere/cassiere		0,00	740.000,00	740.000,00	740.000,00	740.000,00	740.000,00	740.000,00
			4480.00		Rimborso anticipazione di tesoreria	SETTORE FINANZIARIO	0,00	740.000,00	740.000,00	740.000,00	740.000,00	740.000,00	740.000,00
			U.5.01.01.01.001		TOTALI PROGRAMMA 1		0,00	740.000,00	740.000,00	740.000,00	740.000,00	740.000,00	740.000,00
					TOTALI MISSIONE 60		0,00	740.000,00	740.000,00	740.000,00	740.000,00	740.000,00	740.000,00



## PIANO ESECUTIVO DI GESTIONE

SPESE 2018

MIS.	PGM	TT	MAC	CAPITOL	DESCRIZIONE	RESPONSABILE	Residui al 31/12/2017	Previsioni Definitive 2017	PREVISIONI DEL BILANCIO PLURIENNALE			CASSA	
									Previsione 2018	Previsione 2019	Previsione 2020		
<b>99 Servizi per conto terzi</b>													
99	1	7			Servizi per conto terzi e Partite di giro								
			701		Uscite per partite di giro		22.832,92	684.200,00	684.200,00	684.200,00	684.200,00	684.200,00	707.032,92
U.7.01.02.02.001			6001.01		Lavoro Dipendente - Ritenute previdenziali ed assist.li al personale INFRUTTIFERE VINCOLATE	SETTORE FINANZIARIO	0,00	210.000,00	210.000,00	210.000,00	210.000,00	210.000,00	210.000,00
			6002.01		Lavoro Dipendente Ritenute Erariali	SETTORE FINANZIARIO	0,00	100.000,00	100.000,00	100.000,00	100.000,00	100.000,00	100.000,00
U.7.01.02.01.001			6002.02		Lavoro Autonomo - Ritenute Erariali	SETTORE FINANZIARIO	6.800,00	58.000,00	58.000,00	58.000,00	58.000,00	58.000,00	64.800,00
U.7.01.03.01.001			6003.01		Quote Sindacali/Altre ritenute al personale per conto di terzi INFRUTTIFERE VINCOLATE	SETTORE FINANZIARIO	0,00	7.000,00	7.000,00	7.000,00	7.000,00	7.000,00	7.000,00
U.7.01.02.99.999			6003.03		Cessioni stipendio/Altre ritenute al personale per conto di terzi	SETTORE FINANZIARIO	0,00	7.200,00	7.200,00	7.200,00	7.200,00	7.200,00	7.200,00
U.7.01.02.99.999			6006.00		Anticipazioni di fondi per il servizio economato INFRUTTIFERE VINCOLATE	SETTORE FINANZIARIO	0,00	2.000,00	2.000,00	2.000,00	2.000,00	2.000,00	2.000,00
U.7.01.99.03.001			9111.00		Versamento IVA su acquisti	SETTORE FINANZIARIO	16.032,92	300.000,00	300.000,00	300.000,00	300.000,00	300.000,00	316.032,92
U.7.01.01.02.001			702		Uscite per conto terzi		38.075,33	125.000,00	125.000,00	125.000,00	125.000,00	125.000,00	163.075,33
U.7.02.01.02.001			6005.00		Spese per servizi per conto di terzi INFRUTTIFERE VINCOLATE	SETTORE FINANZIARIO	38.075,33	100.000,00	100.000,00	100.000,00	100.000,00	100.000,00	138.075,33
U.7.02.01.02.001			6005.02		Spese per consultazioni elettorali/referendum	SETTORE FINANZIARIO	0,00	25.000,00	25.000,00	25.000,00	25.000,00	25.000,00	25.000,00
					TOTALI PROGRAMMA 1		60.908,25	809.200,00	809.200,00	809.200,00	809.200,00	809.200,00	870.108,25
					TOTALI MISSIONE 99		60.908,25	809.200,00	809.200,00	809.200,00	809.200,00	809.200,00	870.108,25

## PIANO ESECUTIVO DI GESTIONE

SPESE 2018

MIS.	PGM	TIT	MAC	CAPITOL	DESCRIZIONE	RESPONSABILE	Residui al 31/12/2017	Previsioni Definitive 2017	PREVISIONI DEL BILANCIO PLURIENNALE			CASSA
									Previsione 2018	Previsione 2019	Previsione 2020	
<b>RIEPILOGO PER MISSIONI</b>												
1					Servizi istituzionali, generali e di gestione		563.818,82	1.679.588,96	1.524.370,00	1.536.284,00	1.538.284,00	2.076.214,83
5					Tutela e valorizzazione dei beni e attività culturali		73,61	24.430,84	24.343,00	23.700,00	23.700,00	24.416,61
6					Politiche giovanili, sport e tempo libero		0,00	43.311,11	36.886,07	30.163,93	23.339,64	36.886,07
7					Turismo		1.352,90	46.266,30	51.683,00	53.600,00	53.600,00	53.035,90
8					Assetto del territorio ed edilizia abitativa		624,59	2.000,00	3.000,00	3.000,00	3.000,00	3.624,59
9					Sviluppo sostenibile e tutela del territorio e dell'ambiente		0,00	25.458,47	22.710,63	20.121,92	18.333,29	22.710,63
10					Trasporti e diritto alla mobilità		0,00	26.778,65	25.363,06	24.184,05	22.936,15	25.363,06
20					Fondi da ripartire		0,00	58.921,09	52.667,95	69.508,86	71.508,86	52.667,95
50					Debito pubblico		0,00	281.761,56	277.463,68	243.060,43	252.921,25	277.463,68
60					Anticipazioni finanziarie		0,00	740.000,00	740.000,00	740.000,00	740.000,00	740.000,00
99					Servizi per conto terzi		60.908,25	809.200,00	809.200,00	809.200,00	809.200,00	870.108,25
					<b>TOTALE</b>		<b>626.778,17</b>	<b>3.737.716,98</b>	<b>3.567.687,39</b>	<b>3.554.823,19</b>	<b>3.556.823,19</b>	<b>4.182.491,57</b>



**Comune di Selvino**  
Corso Milano, 19  
24020 (BG)  
C.F. 00631310166 P. IVA 00631310166

**PIANO ESECUTIVO DI GESTIONE  
PARTE SECONDA - SPESE  
ESERCIZIO: 2018**

**SETTORE EDILIZIA PUBBLICA**

## PIANO ESECUTIVO DI GESTIONE SPESE 2018

VIS	PGM	TIT	MAC	CAPITOL	DESCRIZIONE	RESPONSABILE	Residui al 31/12/2017	Previsioni Definitive2017	PREVISIONI DEL BILANCIO PLURIENNALE			CASSA
									Previsione 2018	Previsione 2019	Previsione 2020	
<b>DISAVANZO DI AMMINISTRAZIONE</b>												
<b>Servizi istituzionali, generali e di gestione</b>												
1	1	2			Organi istituzionali							
			202		Investimenti fissi lordi e acquisto di terreni		10,00	522.500,00	0,00	0,00	0,00	10,00
U.2.02.01.09.002			1882.04		Risanamento Centro DirezionaleSistemazione e recupero piani interrati.	SETTORE EDILIZIA	0,00	256.000,00	0,00	0,00	0,00	0,00
U.2.02.01.09.000			1884.00		Manutenzione straordinaria sale Monte Purito e Monte Poieto avanzo libero	SETTORE EDILIZIA	10,00	6.500,00	0,00	0,00	0,00	10,00
U.2.02.01.09.002			1884.06		Riqualificazione Piazza del Municipio di Selvino	SETTORE EDILIZIA	0,00	260.000,00	0,00	0,00	0,00	0,00
					TOTALI PROGRAMMA 1		10,00	522.500,00	0,00	0,00	0,00	10,00
1	2	1			Segereteria generale							
			103		Acquisto di beni e servizi		33.052,82	100.939,66	97.252,00	94.408,00	94.408,00	130.304,82
U.1.03.02.05.003			82.03		Abbonamenti a riviste.	SETTORE EDILIZIA	103,65	4.160,66	4.033,00	4.033,00	4.033,00	4.136,65
U.1.03.02.05.004			82.10		Utenze Centro Direzionale	SETTORE EDILIZIA	3.235,94	10.000,00	10.244,00	10.000,00	10.000,00	13.479,94
U.1.03.02.05.006			82.11		Gas	SETTORE EDILIZIA	13.201,13	28.000,00	27.000,00	27.000,00	27.000,00	40.201,13
U.1.03.02.05.001			82.12		Telefoni fissa	SETTORE EDILIZIA	78,07	4.000,00	3.600,00	3.000,00	3.000,00	3.678,07
U.1.03.02.05.002			82.13		Telefoni mobile	SETTORE EDILIZIA	43,74	450,00	400,00	400,00	400,00	443,74
U.1.03.02.13.002			118.05		Appalto Pulizia Locali	SETTORE EDILIZIA	14.487,50	28.975,00	28.975,00	28.975,00	28.975,00	43.462,50
U.1.03.02.07.006			130.00		Noleggio beni e servizi (software,stampanti) a servizio degli uffici comunali	SETTORE EDILIZIA	1.902,79	25.354,00	23.000,00	21.000,00	21.000,00	24.902,79
			110		Altre spese correnti		0,00	8.945,97	8.945,97	8.945,97	8.945,97	0,00
U.1.10.02.01.001			56.22		F.P.V. Oneri prev.li, ass.li, assicurativi obbligatori per trattamento econ.accessorio	SETTORE EDILIZIA	0,00	3.828,62	3.828,62	3.828,62	3.828,62	0,00
U.1.10.02.01.001			56.23		F.P.V. Indennità di posizione e di risultato.	SETTORE EDILIZIA	0,00	3.778,40	3.778,40	3.778,40	3.778,40	0,00
U.1.10.02.01.001			142.01		F.P.V. Irap su trattamento economicoaccessorio personale.	SETTORE EDILIZIA	0,00	1.338,95	1.338,95	1.338,95	1.338,95	0,00

(\*) di cui Reimputati

PIANO ESECUTIVO DI GESTIONE

SPESE 2018

MIS.	PGM	TTT	MAC	CAPITOL	DESCRIZIONE	RESPONSABILE	Residui al 31/12/2017	Previsioni Definitive 2017	PREVISIONI DEL BILANCIO PLURIENNALE			CASSA	
									Previsione 2018	Previsione 2019	Previsione 2020		
					TOTALI PROGRAMMA 2		33.052,82	109.885,63	106.197,97	103.353,97	103.353,97	130.304,82	
1	5	1			Gestione dei beni demaniali e patrimoniali								
			103		Acquisto di beni e servizi		460,68	4.000,00	4.000,00	4.000,00	4.000,00	4.460,68	
				224.10	Energie elettrica immobili diversi	SETTORE EDILIZIA	26,50	2.000,00	2.000,00	2.000,00	2.000,00	2.000,00	2.026,50
					Gas	SETTORE EDILIZIA	434,18	2.000,00	2.000,00	2.000,00	2.000,00	2.434,18	
					Gestione dei beni demaniali e patrimoniali								
1	5	2			Investimenti fissi lordi e acquisto di terreni		0,00	0,00	0,00	0,00	0,00	0,00	
			202		Opera di Messa in sicurezza palazzo comunale	SETTORE EDILIZIA	0,00	0,00	0,00	0,00	0,00	0,00	
				1883.00	TOTALI PROGRAMMA 5		460,68	4.000,00	4.000,00	4.000,00	4.000,00	4.460,68	
1	6	1			Ufficio tecnico								
			102		Imposte e tasse a carico dell'ente		260,00	260,00	260,00	260,00	260,00	520,00	
				244.10	Tassa di circolazione dei veicoli a motore	SETTORE EDILIZIA	260,00	260,00	260,00	260,00	260,00	520,00	
					Acquisto di beni e servizi		4.357,73	12.524,00	6.180,00	3.000,00	3.000,00	10.537,73	
				244.08	Manutenzione automezzi Ufficio Tecnico acquisto carburante	SETTORE EDILIZIA	221,45	1.200,00	1.000,00	1.000,00	1.000,00	1.221,45	
				254.00	Studi, progettazioni, direzione lavori e collaudi a mezzo di professionisti esterni per opere non compres	SETTORE EDILIZIA	3.536,55	9.524,00	4.180,00	1.000,00	1.000,00	7.716,55	
				258.00	Manutenzione ordinaria automezzi Ufficio Tecnico	SETTORE EDILIZIA	599,73	1.800,00	1.000,00	1.000,00	1.000,00	1.599,73	
					Altre spese correnti		374,90	679,00	1.000,00	1.000,00	1.000,00	1.374,90	
				245.00	Centrale Unica di Committenza	SETTORE EDILIZIA	374,00	679,00	1.000,00	1.000,00	1.000,00	1.374,00	
					TOTALI PROGRAMMA 6		4.991,73	13.463,00	7.440,00	4.260,00	4.260,00	12.431,73	
1	8	1			Statistica e sistemi informativi								
			103		Acquisto di beni e servizi		0,00	10.000,00	10.000,00	10.000,00	10.000,00	10.000,00	
				82.02	Servizio informatico e di telecomunicazione per gli uffici	SETTORE EDILIZIA	0,00	10.000,00	10.000,00	10.000,00	10.000,00	10.000,00	
					Statistica e sistemi informativi								

(\*) di cui Reimputati

**PIANO ESECUTIVO DI GESTIONE**

**SPESE 2018**

VIS	PGM	TIT	MAC	CAPITOL	DESCRIZIONE	RESPONSABILE	Residui al 31/12/2017	Previsioni Definitive2017	PREVISIONI DEL BILANCIO PLURIENNALE			CASSA
									Previsione 2018	Previsione 2019	Previsione 2020	
1	8	2			Statistica e sistemi informativi							
			202		Investimenti fissi lordi e acquisto di terreni		0,00	1.250,00	1.250,00	2.050,00	2.050,00	1.250,00
				1900.03	Automazione servizi amministrativi del Comune -hardware-	SETTORE EDILIZIA	0,00	1.250,00	1.250,00	2.050,00	2.050,00	1.250,00
					TOTALI PROGRAMMA 8		0,00	11.250,00	11.250,00	12.050,00	12.050,00	11.250,00
1	10	1			Risorse umane							
			103		Acquisto di beni e servizi		4,00	1.800,00	2.000,00	2.000,00	2.000,00	2.004,00
				114.00	Miglioramento sicurezza e salute lavoratori dipendenti sui luoghi di lavoro - prestazioni di servizi.	SETTORE EDILIZIA	4,00	1.800,00	2.000,00	2.000,00	2.000,00	2.004,00
					TOTALI PROGRAMMA 10		4,00	1.800,00	2.000,00	2.000,00	2.000,00	2.004,00
1	11	1			Altri servizi generali							
			103		Acquisto di beni e servizi		0,00	7.751,70	0,00	0,00	0,00	0,00
				208.01	Manutenzione ordinaria -porta entrata Municipio-	SETTORE EDILIZIA	0,00	7.751,70	0,00	0,00	0,00	0,00
					Altri servizi generali							
			202		Investimenti fissi lordi e acquisto di terreni		2.049,60	0,00	0,00	0,00	0,00	2.049,60
				2001.00	Accatastamento Centro Direzionale- incarico professionale-	SETTORE EDILIZIA	2.049,60	0,00	0,00	0,00	0,00	2.049,60
					TOTALI PROGRAMMA 11		2.049,60	7.751,70	0,00	0,00	0,00	2.049,60
					TOTALI MISSIONE 1		40.568,93	670.650,33	130.887,97	125.663,97	125.663,97	162.510,83

(\*) di cui Reimputati



## PIANO ESECUTIVO DI GESTIONE SPESE 2018

MIS.	PGM	TIT	MAC	CAPITOL	DESCRIZIONE	RESPONSABILE	Residui al 31/12/2017	Previsioni Definitive 2017	PREVISIONI DEL BILANCIO PLURIENNALE			CASSA	
									Previsione 2018	Previsione 2019	Previsione 2020		
<b>3 Ordine pubblico e sicurezza</b>													
3	1				Polizia locale e amministrativa								
			103		Acquisto di beni e servizi		564,66	2.396,00	3.100,00	3.100,00	3.100,00	3.100,00	3.664,66
U.1.03.02.15.011			469.00		Mantenimento cani randagi	SETTORE EDILIZIA	554,91	796,00 (*)	1.000,00	1.000,00	1.000,00	1.000,00	1.554,91
U.1.03.02.05.004			474.10		Energia elettrica ed acqua caserma carabinieri	SETTORE EDILIZIA	0,00	600,00 (*)	600,00	600,00	600,00	600,00	600,00
U.1.03.02.05.006			474.11		Gas caserma carabinieri	SETTORE EDILIZIA	9,75	1.000,00 (*)	1.500,00	1.500,00	1.500,00	1.500,00	1.509,75
					<b>TOTALI PROGRAMMA 1</b>		564,66	2.396,00	3.100,00	3.100,00	3.100,00	3.100,00	3.664,66
					<b>TOTALI MISSIONE 3</b>		564,66	2.396,00	3.100,00	3.100,00	3.100,00	3.100,00	3.664,66

## PIANO ESECUTIVO DI GESTIONE SPESE 2018

MIS.	PGM	TIT	MAC	CAPITOL	DESCRIZIONE	RESPONSABILE	Residui al 31/12/2017	Previsioni Definitive 2017	PREVISIONI DEL BILANCIO PLURIENNALE			CASSA	
									Previsione 2018	Previsione 2019	Previsione 2020		
<b>4 Istruzione e diritto allo studio</b>													
4	2	1			Altri ordini di istruzione		12.542,13	37.524,60			36.750,00		49.567,13
			103		Acquisto di beni e servizi		328,36	7.200,00			7.200,00		7.528,36
U.1.03.02.05.004			617.10		Utenze Istituto comprensivoscuole elementari e medie	SETTORE EDILIZIA		7.200,00 (*)					
			617.11		Gas	SETTORE EDILIZIA	12.157,93	28.000,00 (*)			27.500,00		39.657,93
U.1.03.02.05.006			617.12		Telefoni fissa	SETTORE EDILIZIA	55,84	2.324,60 (*)			2.050,00		2.380,84
U.1.03.02.05.001					Altri ordini di istruzione								
4	2	2			Investimenti fissi lordi e acquisto di terreni		6.300,08	6.500,00			0,00		6.300,08
			202		Impianto wi-fi scuole	SETTORE EDILIZIA	6.300,08	6.500,00			0,00		6.300,08
U.2.02.01.07.004			2545.00										
					<b>TOTALI PROGRAMMA 2</b>		18.842,21	44.024,60			37.025,00		55.867,21
					<b>TOTALI MISSIONE 4</b>		18.842,21	44.024,60			37.025,00		55.867,21



## PIANO ESECUTIVO DI GESTIONE SPESE 2018

MIS.	PGM	TIT	MAC	CAPITOL	DESCRIZIONE	RESPONSABILE	Residui al 31/12/2017	Previsioni Definitive2017	PREVISIONI DEL BILANCIO PLURIENNALE			CASSA
									Previsione 2018	Previsione 2019	Previsione 2020	
<b>5 Tutela e valorizzazione dei beni e attività culturali</b>												
5	2	1			Attività culturali e interventi diversi nel settore culturale							
			103		Acquisto di beni e servizi		1.129,03	5.650,00	5.600,00	5.490,00	5.490,00	6.729,03
U.1.03.02.09.008			716.00		Gestione biblioteche -prestazioni di servizi-	SETTORE EDILIZIA	122,00	1.200,00	1.500,00	1.500,00	1.500,00	1.622,00
U.1.03.02.05.004			717.10		Biblioteca comunale -utenze energia elettrica-	SETTORE EDILIZIA	951,19	3.750,00	3.400,00	3.400,00	3.400,00	4.351,19
U.1.03.02.05.001			717.12		Telefoni fissa	SETTORE EDILIZIA	55,84	700,00	700,00	590,00	590,00	755,84
					TOTALI PROGRAMMA 2		1.129,03	5.650,00	5.600,00	5.490,00	5.490,00	6.729,03
					TOTALI MISSIONE 5		1.129,03	5.650,00	5.600,00	5.490,00	5.490,00	6.729,03

PIANO ESECUTIVO DI GESTIONE

SPESE 2018

MIS	PGM	TIT	MAC	CAPITOL	DESCRIZIONE	RESPONSABILE	Residui al 31/12/2017	Previsioni Definitive 2017	PREVISIONI DEL BILANCIO PLURIENNALE			CASSA
									Previsione 2018	Previsione 2019	Previsione 2020	
<b>6</b>												
<b>Politiche giovanili, sport e tempo libero</b>												
6	1	1			Sport e tempo libero							
			103		Acquisto di beni e servizi		4.222,46	21.000,00	21.800,00	21.800,00	21.800,00	26.022,46
U.1.03.02.05.004			818.10		Energia elettrica impianti i sportivi Conca Monte Purito	SETTORE EDILIZIA	4.222,46	21.000,00 (*)	21.000,00	21.000,00	21.000,00	25.222,46
U.1.03.02.05.006			818.11		GAS per impianti sportivi comunali	SETTORE EDILIZIA	0,00	0,00 (*)	800,00	800,00	800,00	800,00
			104		Trasferimenti correnti		3.000,00	60.000,00	60.000,00	60.000,00	60.000,00	63.000,00
U.1.04.04.01.001			833.00		Contributo per gestione palazzettoCentro perello	SETTORE EDILIZIA	3.000,00	38.000,00 (*)	38.000,00	38.000,00	38.000,00	41.000,00
U.1.04.04.01.001			837.00		Contributo per impianti sportivi	SETTORE EDILIZIA	0,00	22.000,00 (*)	22.000,00	22.000,00	22.000,00	22.000,00
6	1	2			Sport e tempo libero							
			202		Investimenti fissi lordi e acquisto di terreni		0,00	108.370,80	800,00	0,00	0,00	800,00
U.2.02.01.09.016			2888.00		Rimodellamento terreno per formazione piano per campo da calcio.	SETTORE EDILIZIA	0,00	100.000,00 (*)	0,00	0,00	0,00	0,00
U.2.02.01.04.001			3560.00		Conca Monte Purito -sostituzione tapis roulant-	SETTORE EDILIZIA	0,00	8.370,80 (*)	800,00	0,00	0,00	800,00
			203		Contributi agli investimenti		5.000,00	10.000,00	10.000,00	10.000,00	10.000,00	15.000,00
U.2.03.03.03.999			3022.00		Contributo A.s.d. Selvino sport per investimento impianti sportivi tennis coperto	SETTORE EDILIZIA	5.000,00	10.000,00 (*)	10.000,00	10.000,00	10.000,00	15.000,00
					TOTALI PROGRAMMA 1		12.222,46	199.370,80	92.600,00	91.800,00	91.800,00	104.822,46
					TOTALI MISSIONE 6		12.222,46	199.370,80	92.600,00	91.800,00	91.800,00	104.822,46

(\*) di cui Reimputati

## PIANO ESECUTIVO DI GESTIONE SPESE 2018

MIS.	PGM	TIT	MAC	CAPITOL	DESCRIZIONE	RESPONSABILE	Residui al 31/12/2017	Previsioni Definitive 2017	PREVISIONI DEL BILANCIO PLURIENNALE			CASSA
									Previsione 2018	Previsione 2019	Previsione 2020	
<b>7 Turismo</b>												
7	1	2			Sviluppo e valorizzazione del turismo							
			202		Investimenti fissi lordi e acquisto di terreni		2,00	59.500,00	0,00	0,00	0,00	2,00
U.2.02.01.09.018			1884.05		Manutenzione straordinaria SALA polifunzionale contributo Regione Lombardia - avanzo Inv. e libero)	SETTORE EDILIZIA	0,00	55.000,00	0,00	0,00	0,00	0,00
			3013.01		Attrezzature turistiche -casette in legno-	SETTORE EDILIZIA	0,00	4.500,00	0,00	0,00	0,00	0,00
U.2.02.01.03.999			3502.00		Manutenzione e sistemazione straordinaria di parco Taramelli	SETTORE EDILIZIA	2,00	0,00	0,00	0,00	0,00	2,00
					TOTALI PROGRAMMA 1		2,00	59.500,00	0,00	0,00	0,00	2,00
					TOTALI MISSIONE 7		2,00	59.500,00	0,00	0,00	0,00	2,00

PIANO ESECUTIVO DI GESTIONE

SPESE 2018

MIS.	PGM	TIT	MAC	CAPITOL	DESCRIZIONE	RESPONSABILE	Residui al 31/12/2017	Previsioni Definitive2017	PREVISIONI DEL BILANCIO PLURIENNALE			CASSA
									Previsione 2018	Previsione 2019	Previsione 2020	
<b>8</b>												
<b>Aspetto del territorio ed edilizia abitativa</b>												
8	1	2			Urbanistica							
			202		Investimenti fissi lordi e acquisto di terreni		0,00	52.000,00	7.000,00	7.000,00	7.000,00	7.000,00
U.2.02.01.09.012			3110.21		Messa in sicurezza strada Via Monte Alben ( av. vinc. el. bar. archit. e av. investim.)	SETTORE EDILIZIA	0,00	46.000,00	0,00	0,00	0,00	0,00
U.2.02.01.09.012			3259.00		Realizzazione opere di urbanizzazioBARRIERE ARCHITETTONICHE 10%	SETTORE EDILIZIA	0,00	6.000,00	7.000,00	7.000,00	7.000,00	7.000,00
					TOTALI PROGRAMMA 1		0,00	52.000,00	7.000,00	7.000,00	7.000,00	7.000,00
					TOTALI MISSIONE 8		0,00	52.000,00	7.000,00	7.000,00	7.000,00	7.000,00

PIANO ESECUTIVO DI GESTIONE

SPESE 2018

MIS.	PGM	TIT	MAC	CAPITOL	DESCRIZIONE	RESPONSABILE	Residui al 31/12/2017	Previsioni Definitive 2017	PREVISIONI DEL BILANCIO PLURIENNALE			CASSA
									Previsione 2018	Previsione 2019	Previsione 2020	
<b>9 Sviluppo sostenibile e tutela del territorio e dell'ambiente</b>												
9	3	1			Rifiuti							
			103		Acquisto di beni e servizi		31.804,96	400.110,00	408.500,00	408.500,00	408.500,00	440.304,96
				1262.00	Manutenzione piazzola ecologica -Pesa pubblica-	SETTORE EDILIZIA	0,00	610,00	3.500,00	3.500,00	3.500,00	3.500,00
									(*)			
				1274.00	Smaltimento rifiuti solidi urbaniprestazione di servizi	SETTORE EDILIZIA	31.804,96	399.500,00	405.000,00	405.000,00	405.000,00	436.804,96
									(*)			
					TOTALI PROGRAMMA 3		31.804,96	400.110,00	408.500,00	408.500,00	408.500,00	440.304,96
9	4	1			Servizio idrico integrato							
			103		Acquisto di beni e servizi		80.053,99	131.300,00	131.300,00	131.300,00	131.300,00	211.353,99
				1216.00	Fognature comunale- prestazione diservizi	SETTORE EDILIZIA	53,99	41.300,00	41.300,00	41.300,00	41.300,00	41.353,99
									(*)			
				1228.00	Depurazione consortile (rilevante ai fini I.V.A.)	SETTORE EDILIZIA	80.000,00	90.000,00	90.000,00	90.000,00	90.000,00	170.000,00
									(*)			
					TOTALI PROGRAMMA 4		80.053,99	131.300,00	131.300,00	131.300,00	131.300,00	211.353,99
9	5	1			Aree protette, parchi naturali, protezione naturalistica e forestazione							
			103		Acquisto di beni e servizi		0,00	82.350,00	82.350,00	82.350,00	82.350,00	82.350,00
				1302.00	Parchi e giardini prestazione diservizi	SETTORE EDILIZIA	0,00	82.350,00	82.350,00	82.350,00	82.350,00	82.350,00
									(*)			
					Aree protette, parchi naturali, protezione naturalistica e forestazione							
					Investimenti fissi lordi e acquisto di terreni		29.292,80	48.000,00	15.000,00	15.000,00	15.000,00	44.292,80
				1886.00	Manutenzione straordinaria parchi comunali.	SETTORE EDILIZIA	292,80	0,00	15.000,00	15.000,00	15.000,00	15.292,80
									(*)			
				1886.10	Manutenzione straordinaria Parchi comunali. (proventi vendita piante)	SETTORE EDILIZIA	0,00	24.000,00	0,00	0,00	0,00	0,00
									(*)			
				3516.00	Interventi di manutenzione straordinaria M.Purito -inerbimento-	SETTORE EDILIZIA	29.000,00	24.000,00	0,00	0,00	0,00	29.000,00
									(*)			
					TOTALI PROGRAMMA 5		29.292,80	130.350,00	97.350,00	97.350,00	97.350,00	126.642,80
					TOTALI MISSIONE 9		141.151,75	661.760,00	637.150,00	637.150,00	637.150,00	778.301,75

(\*) di cui Reimputati

**PIANO ESECUTIVO DI GESTIONE  
SPESE 2018**

MIS	PGM	TIT	MAC	CAPITOL	DESCRIZIONE	RESPONSABILE	Residui al 31/12/2017	Previsioni Definitive 2017	PREVISIONI DEL BILANCIO PLURIENNALE			CASSA		
									Previsione 2018	Previsione 2019	Previsione 2020			
<b>10</b>					<b>Trasporti e diritto alla mobilità</b>									
10	2				Trasporto pubblico local									
			202		Investimenti fissi lordi e acquisto di terreni		0,00	15.000,00	15.000,00	15.000,00	15.000,00	15.000,00	15.000,00	
			3160.10		Realizzazione colonnine ricarica auto elettriche	SETTORE EDILIZIA	0,00	15.000,00	15.000,00	15.000,00	15.000,00	15.000,00	15.000,00	
					Contributi agli investimenti		0,00	170.000,00	0,00	0,00	0,00	0,00	718.070,00	
			4470.00		Trasferimento alla Società F univia Albino Selvino srl contributo Regione Lombardia	SETTORE EDILIZIA	0,00	170.000,00	0,00	0,00	0,00	0,00	718.070,00	
					<b>TOTALI PROGRAMMA 2</b>		0,00	185.000,00	733.070,00	15.000,00	15.000,00	15.000,00	733.070,00	
10	5	1			Viabilità e infrastrutture stradali									
			103		Acquisto di beni e servizi		18.922,39	416.420,00	416.020,00	414.020,00	414.020,00	414.020,00	434.942,39	
			958.00		Manutenzione ordinaria delle strade comunali - acquisto di beni-	SETTORE EDILIZIA	607,51	2.000,00	3.000,00	3.000,00	3.000,00	3.000,00	3.607,51	
			964.00		Segnaletica stradale	SETTORE EDILIZIA	27,52	9.400,00	4.500,00	2.500,00	2.500,00	2.500,00	4.527,52	
			965.00		Parchimetri stampa ticket	SETTORE EDILIZIA	0,00	0,00	3.500,00	3.500,00	3.500,00	3.500,00	3.500,00	
			976.00		Manutenzione ordinaria stradecomunali -prestazione di servizi	SETTORE EDILIZIA	0,00	215.700,00	215.700,00	215.700,00	215.700,00	215.700,00	215.700,00	
			988.00		Rimozione neve dall'abitato	SETTORE EDILIZIA	0,00	43.920,00	43.920,00	43.920,00	43.920,00	43.920,00	43.920,00	
			1014.00		Consumo di energia elettrica per la pubblica illuminazione	SETTORE EDILIZIA	18.287,36	145.400,00	145.400,00	145.400,00	145.400,00	145.400,00	163.687,36	
10	5	2			Viabilità e infrastrutture stradali									

(\*) di cui Reimputati



## PIANO ESECUTIVO DI GESTIONE

SPESE 2018

VIS.	PGM	TIT	MAC	CAPITOL	DESCRIZIONE	RESPONSABILE	Residui al 31/12/2017	Previsioni Definitive 2017	PREVISIONI DEL BILANCIO PLURIENNALE			CASSA
									Previsione 2018	Previsione 2019	Previsione 2020	
10	5	2			Viabilità e infrastrutture stradali							
			202		Investimenti fissi lordi e acquisto di terreni		14.360,32	292.833,89	89.000,00	67.000,00	67.000,00	103.360,32
U.2.02.01.09.012			3110.02		Manutenzione straordinaria strade comunali (oneri di urbanizzazione)	SETTORE EDILIZIA	0,00	34.900,00	35.000,00 (*)	35.000,00	35.000,00	35.000,00
U.2.02.01.09.012			3110.07		Messa in sicurezza tratti di strada comunale per Salmezza	SETTORE EDILIZIA	0,00	35.000,00 (*)	22.000,00 (*)	0,00	0,00	22.000,00
U.2.02.01.09.012			3110.11		Arredo urbano Capo Selvino-Piazza Europa realizzazione tratto	SETTORE EDILIZIA	1.694,51	1.694,51 (*)	0,00	0,00	0,00	1.694,51
U.2.02.01.09.012			3110.13		Riqualificazione Piazza Europa tratto B	SETTORE EDILIZIA	5.787,54	143.311,88 (*)	0,00	0,00	0,00	5.787,54
U.2.02.01.09.012			3112.01		Arredo urbano -proventi da parcheggi-	SETTORE EDILIZIA	0,00	47.927,50 (*)	32.000,00 (*)	32.000,00	32.000,00	32.000,00
U.2.02.01.09.012			3290.00		Progetto realizzazione parcheggio Via Monte Podona	SETTORE EDILIZIA	6.878,27	30.000,00 (*)	0,00	0,00	0,00	6.878,27
					TOTALI PROGRAMMA 5		33.282,71	709.253,89	505.020,00	481.020,00	481.020,00	538.302,71
					TOTALI MISSIONE 10		33.282,71	894.253,89	1.238.090,00	496.020,00	496.020,00	1.271.372,71

**PIANO ESECUTIVO DI GESTIONE**

**SPESE 2018**

VIS	PGM	TIT	MAC	CAPITOL	DESCRIZIONE	RESPONSABILE	Residui al 31/12/2017	Previsioni Definitive 2017	PREVISIONI DEL BILANCIO PLURIENNALE			CASSA	
									Previsione 2018	Previsione 2019	Previsione 2020		
<b>11 Soccorso civile</b>													
11	1				Sistema di protezione civile								
			104		Trasferimenti correnti		0,00	333,00	333,00	333,00	333,00	333,00	333,00
			1176.00		Servizi antincendio-contributi	SETTORE EDILIZIA	0,00	333,00	333,00	333,00	333,00	333,00	333,00
					TOTALI PROGRAMMA 1		0,00	333,00	333,00	333,00	333,00	333,00	333,00
					TOTALI MISSIONE 11		0,00	333,00	333,00	333,00	333,00	333,00	333,00



## PIANO ESECUTIVO DI GESTIONE

SPESE 2018

MIS.	PGM	TIT	MAC	CAPITOL	DESCRIZIONE	RESPONSABILE	Residui al 31/12/2017	Previsioni Definitive 2017	PREVISIONI DEL BILANCIO PLURIENNALE			CASSA
									Previsione 2018	Previsione 2019	Previsione 2020	
<b>12 Diritti sociali, politiche sociali e famiglia</b>												
12	9	1			Servizio necroscopico e cimiteriale		717,93	3.000,00	4.500,00	4.500,00	4.500,00	5.217,93
			103		Acquisto di beni e servizi		0,00	0,00	1.500,00	1.500,00	1.500,00	1.500,00
			1488.00		Cimitero comunale energia elettrica	SETTORE EDILIZIA			(*)			
			1494.00		Illuminazione votiva-prestazioni di servizi	SETTORE EDILIZIA	717,93	3.000,00	3.000,00	3.000,00	3.000,00	3.717,93
					TOTALI PROGRAMMA 9		717,93	3.000,00	4.500,00	4.500,00	4.500,00	5.217,93
					TOTALI MISSIONE 12		717,93	3.000,00	4.500,00	4.500,00	4.500,00	5.217,93

PIANO ESECUTIVO DI GESTIONE

SPESE 2018

MIS.	PGM	TIT	MAC	CAPITOL	DESCRIZIONE	RESPONSABILE	Residui al 31/12/2017	Previsioni Definitive 2017	PREVISIONI DEL BILANCIO PLURIENNALE			CASSA	
									Previsione 2018	Previsione 2019	Previsione 2020		
<b>14 Sviluppo economico e competitività</b>													
14	2				Commercio - reti distributive - tutela dei consumatori								
			202		Investimenti fissi lordi e acquisto di terreni		238,00	21.100,00	21.100,00	21.100,00	21.100,00	21.100,00	21.338,00
			4400.00		Ristrutturazione Bar Tennis	SETTORE EDILIZIA	238,00	21.100,00	21.100,00	21.100,00	21.100,00	21.100,00	21.338,00
					TOTALI PROGRAMMA 2		238,00	21.100,00	21.100,00	21.100,00	21.100,00	21.100,00	21.338,00
					TOTALI MISSIONE 14		238,00	21.100,00	21.100,00	21.100,00	21.100,00	21.100,00	21.338,00

**PIANO ESECUTIVO DI GESTIONE  
SPESE 2018**

VIS	PGM	TIT	MAC	CAPITOL	DESCRIZIONE	RESPONSABILE	Residui al 31/12/2017	Previsioni Definitive2017	PREVISIONI DEL BILANCIO PLURIENNALE			CASSA
									Previsione 2018	Previsione 2019	Previsione 2020	
<b>99 Servizi per conto terzi</b>												
99	1	7			Servizi per conto terzi e Partite di giro							
			702		Uscite per conto terzi		0,00	2.000,00	2.000,00	2.000,00	2.000,00	2.000,00
			6007.00		Restituzione di depositi per spese contrattuali	SETTORE EDILIZIA	0,00	2.000,00	2.000,00	2.000,00	2.000,00	2.000,00
					TOTALI PROGRAMMA 1		0,00	2.000,00	2.000,00	2.000,00	2.000,00	2.000,00
					TOTALI MISSIONE 99		0,00	2.000,00	2.000,00	2.000,00	2.000,00	2.000,00

## PIANO ESECUTIVO DI GESTIONE SPESE 2018

MIS.	PGM	TTT	MAC	CAPITOL	DESCRIZIONE	RESPONSABILE	Residui al 31/12/2017	Previsioni Definitive 2017	PREVISIONI DEL BILANCIO PLURIENNALE			CASSA
									Previsione 2018	Previsione 2019	Previsione 2020	
<b>RIEPILOGO PER MISSIONI</b>												
1					Servizi istituzionali, generali e di gestione		40.568,83	670.650,33	130.887,97	125.663,97	125.663,97	162.510,83
3					Ordine pubblico e sicurezza		564,66	2.396,00	3.100,00	3.100,00	3.100,00	3.664,66
4					Istruzione e diritto allo studio		18.842,21	44.024,60	37.025,00	36.750,00	36.750,00	55.867,21
5					Tutela e valorizzazione dei beni e attività culturali		1.129,03	5.650,00	5.600,00	5.490,00	5.490,00	6.729,03
6					Politiche giovanili, sport e tempo libero		12.222,46	199.370,80	92.600,00	91.800,00	91.800,00	104.822,46
7					Turismo		2,00	59.500,00	0,00	0,00	0,00	2,00
8					Assetto del territorio ed edilizia abitativa		0,00	52.000,00	7.000,00	7.000,00	7.000,00	7.000,00
9					Sviluppo sostenibile e tutela del territorio e dell'ambiente		141.151,75	661.760,00	637.150,00	637.150,00	637.150,00	778.301,75
10					Trasporti e diritto alla mobilità		33.282,71	894.253,88	1.238.090,00	496.020,00	496.020,00	1.271.372,71
11					Soccorso civile		0,00	333,00	333,00	333,00	333,00	333,00
12					Diritti sociali, politiche sociali e famiglia		717,93	3.000,00	4.500,00	4.500,00	4.500,00	5.217,93
14					Sviluppo economico e competitività		238,00	21.100,00	21.100,00	21.100,00	21.100,00	21.338,00
99					Servizi per conto terzi		0,00	2.000,00	2.000,00	2.000,00	2.000,00	2.000,00
<b>TOTALE</b>							248.719,58	2.616.038,62	2.179.385,97	1.430.906,97	1.430.906,97	2.419.159,58



**Comune di Selvino**  
Corso Milano, 19  
24020 (BG)  
C.F. 00631310166 P. IVA 00631310166

**PIANO ESECUTIVO DI GESTIONE  
PARTE SECONDA - SPESE  
ESERCIZIO: 2018**

**SETTORE AMMINISTRATIVO/FINANZIARIO**

## PIANO ESECUTIVO DI GESTIONE

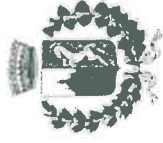
SPESE 2018

MIS.PGM	TIT	MAC	CAPITOL	DESCRIZIONE	RESPONSABILE	Residui al 31/12/2017	Previsioni Definitive 2017	PREVISIONI DEL BILANCIO PLURIENNALE			CASSA
								Previsione 2018	Previsione 2019	Previsione 2020	
<b>1</b>											
<b>DISAVANZO DI AMMINISTRAZIONE</b>											
<b>Servizi istituzionali, generali e di gestione</b>											
1	2	1		Segreteria generale							
			101	Redditi da lavoro dipendente		300,00	300,00	100,00	100,00	100,00	400,00
			125.00	Rimborso spese documentate per missioni del personale	SETTORI AMMINISTRATIVO/FINA	300,00	300,00	100,00	100,00	100,00	400,00
			U.1.01.01.02.999	TOTALI PROGRAMMA 2		300,00	300,00	100,00	100,00	100,00	400,00
				TOTALI MISSIONE 1		300,00	300,00	100,00	100,00	100,00	400,00

**PIANO ESECUTIVO DI GESTIONE**

**SPESE 2018**

11S.PGM	TIT	MAC	CAPITOL	DESCRIZIONE	RESPONSABILE	Residui al 31/12/2017	Previsioni Definitive 2017	PREVISIONI DEL BILANCIO PLURIENNALE			CASSA
								Previsione 2018	Previsione 2019	Previsione 2020	
<b>RIEPILOGO PER MISSIONI</b>											
1				Servizi istituzionali, generali e di gestione		300,00	300,00	100,00	100,00	100,00	400,00
				<b>TOTALE</b>		300,00	300,00	100,00	100,00	100,00	400,00



**Comune di Selvino**  
Corso Milano, 19  
24020 (BG)  
C.F. 00631310166 P. IVA 00631310166

**PIANO ESECUTIVO DI GESTIONE  
PARTE SECONDA - SPESE  
ESERCIZIO: 2018**

**SETTORE EDILIZIA PUBBLICA/PRIVATA**



**PIANO ESECUTIVO DI GESTIONE**

**SPESE 2018**

MIS.	PGM	TIT	MAC	CAPITOL	DESCRIZIONE	RESPONSABILE	Residui al 31/12/2017	Previsioni Definitive 2017	PREVISIONI DEL BILANCIO PLURIENNALE			CASSA
									Previsione 2018	Previsione 2019	Previsione 2020	
<b>DISAVANZO DI AMMINISTRAZIONE</b>												
<b>Servizi istituzionali, generali e di gestione</b>												
1	2	1			Segeterena generale							
			103		Acquisto di beni e servizi		684,46	3.500,00	3.500,00	3.500,00	3.500,00	4.184,46
			82.01		Manutenzione ordinaria degli uffici	SETTORE EDILIZIA/PUBBLI	684,46	3.500,00 (*)	3.500,00	3.500,00	3.500,00	4.184,46
					TOTALI PROGRAMMA 2		684,46	3.500,00	3.500,00	3.500,00	3.500,00	4.184,46
1	5	1			Gestione dei beni demaniali e patrimoniali							
			103		Acquisto di beni e servizi		0,00	6.500,00	6.500,00	6.500,00	6.500,00	6.500,00
			224.00		Manutenzione ordinaria immobili comunali diversi.	SETTORE EDILIZIA/PUBBLI	0,00	6.500,00 (*)	6.500,00	6.500,00	6.500,00	6.500,00
					TOTALI PROGRAMMA 5		0,00	6.500,00	6.500,00	6.500,00	6.500,00	6.500,00
1	6	1			Ufficio tecnico							
			103		Acquisto di beni e servizi		0,00	50,00	500,00	500,00	500,00	500,00
			255.00		Formazione, qualificazione del personale ( Ufficio tecnico)	SETTORE EDILIZIA/PUBBLI	0,00	50,00	500,00	500,00	500,00	500,00
					TOTALI PROGRAMMA 6		0,00	50,00	500,00	500,00	500,00	500,00
					TOTALI MISSIONE 1		684,46	10.050,00	10.500,00	10.500,00	10.500,00	11.184,46

(\*) di cui Reimputati

**PIANO ESECUTIVO DI GESTIONE  
SPESE 2018**

MIS	PGM	TIT	MAC	CAPITOL	DESCRIZIONE	RESPONSABILE	Residui al 31/12/2017	Previsioni Definitive 2017	PREVISIONI DEL BILANCIO PLURIENNALE			CASSA	
									Previsione 2018	Previsione 2019	Previsione 2020		
<b>3</b>													
<b>Ordine pubblico e sicurezza</b>													
3	1				Polizia locale e amministrativa								
			103		Acquisto di beni e servizi		0,00	200,00	200,00	200,00	200,00	200,00	200,00
			474.00		Spese caserma carabinieri-	SETTORE EDILIZIA PUBBLI	0,00	200,00	200,00	200,00	200,00	200,00	200,00
U.1.03.02.09.008					TOTALI PROGRAMMA 1		0,00	200,00	200,00	200,00	200,00	200,00	200,00
					TOTALI MISSIONE 3		0,00	200,00	200,00	200,00	200,00	200,00	200,00


**PIANO ESECUTIVO DI GESTIONE  
SPESE 2018**

MIS.	PGM	TIT	MAC	CAPITOL	DESCRIZIONE	RESPONSABILE	Residui al 31/12/2017	Previsioni Definitive2017	PREVISIONI DEL BILANCIO PLURIENNALE			CASSA	
									Previsione 2018	Previsione 2019	Previsione 2020		
<b>4</b>					<b>Istruzione e diritto allo studio</b>								
4	2	1			Altri ordini di istruzione								
			103		Acquisto di beni e servizi		4,35	3.000,00	3.000,00	3.000,00	3.000,00	3.000,00	3.004,35
			616.01		Manutenzione ordinaria delle scuole elementari e medie.	SETTORE EDILIZIA/PUBBLI	4,35	3.000,00	3.000,00	3.000,00	3.000,00	3.000,00	3.004,35
U.1.03.02.09.008					TOTALI PROGRAMMA 2		4,35	3.000,00	3.000,00	3.000,00	3.000,00	3.000,00	3.004,35
					TOTALI MISSIONE 4		4,35	3.000,00	3.000,00	3.000,00	3.000,00	3.000,00	3.004,35

## PIANO ESECUTIVO DI GESTIONE

## SPESE 2018

MIS	PGM	TTT	MAC	CAPITOL	DESCRIZIONE	RESPONSABILE	Residui al 31/12/2017	Previsioni Definitive 2017	PREVISIONI DEL BILANCIO PLURIENNALE			CASSA
									Previsione 2018	Previsione 2019	Previsione 2020	
RIEPILOGO PER MISSIONI												
1					Servizi istituzionali, generali e di gestione		684,46	10.050,00	10.500,00	10.500,00	10.500,00	11.184,46
3					Ordine pubblico e sicurezza		0,00	200,00	200,00	200,00	200,00	200,00
4					Istruzione e diritto allo studio		4,35	3.000,00	3.000,00	3.000,00	3.000,00	3.004,35
					TOTALE		688,81	13.250,00	13.700,00	13.700,00	13.700,00	14.388,81



**Comune di Selvino**  
Corso Milano, 19  
24020 (BG)  
C.F. 00631310166 P. IVA 00631310166

**PIANO ESECUTIVO DI GESTIONE  
PARTE SECONDA - SPESE  
ESERCIZIO: 2018**

**SETTORE TURISTICO**

## PIANO ESECUTIVO DI GESTIONE

SPESE 2018

IIS	PGM	TIT	MAC	CAPITOL	DESCRIZIONE	RESPONSABILE	Residui al 31/12/2017	Previsioni Definitive 2017	PREVISIONI DEL BILANCIO PLURIENNALE			CASSA	
									Previsione 2018	Previsione 2019	Previsione 2020		
<b>7 Turismo</b>													
7	1				Sviluppo e valorizzazione del turismo								
			103		Acquisto di beni e servizi		770,99	12.350,00	9.350,00	9.350,00	9.350,00	9.350,00	10.120,99
			920.00		Ufficio turistico manutenzioni ordinaria e riparazione macchine per ufficio	SETTORE TURISTICO	0,00	200,00	200,00	200,00	200,00	200,00	200,00
			J.1.03.02.09.006		Manutenzione ordinaria tensostruttura	SETTORE TURISTICO	0,00	2.500,00	2.500,00	2.500,00	2.500,00	2.500,00	2.500,00
			U.1.03.02.09.004		Organizzazione di convegni, mostre e pubblicità. Limite spesa DL 78/2010.	SETTORE TURISTICO	0,00	2.650,00	2.650,00	2.650,00	2.650,00	2.650,00	2.650,00
			U.1.03.02.02.005		Interventi nel campo turistico SIAE e Energia elettrica	SETTORE TURISTICO	770,99	5.000,00	4.000,00	4.000,00	4.000,00	4.000,00	4.770,99
			U.1.03.02.05.999		Erogazione di servizi turistici	SETTORE TURISTICO	0,00	2.000,00	0,00	0,00	0,00	0,00	0,00
			U.1.03.02.99.999		Trasferimenti correnti		13.800,00	36.800,00	27.300,00	27.300,00	27.300,00	27.300,00	41.100,00
				104			12.000,00	32.000,00	25.000,00	25.000,00	25.000,00	25.000,00	37.000,00
			U.1.04.04.01.001		Contributo manifestazione Santa Lucia.	SETTORE TURISTICO	1.800,00	4.800,00	1.800,00	1.800,00	1.800,00	1.800,00	3.600,00
			U.1.04.04.01.001		Contributi ad associazioni per fini turistico-culturali.	SETTORE TURISTICO			500,00	500,00	500,00	500,00	500,00
			U.1.04.04.01.001		TOTALI PROGRAMMA 1		14.570,99	49.150,00	36.650,00	36.650,00	36.650,00	36.650,00	51.220,99
					TOTALI MISSIONE 7		14.570,99	49.150,00	36.650,00	36.650,00	36.650,00	36.650,00	51.220,99

**PIANO ESECUTIVO DI GESTIONE**

**SPESE 2018**

IIS	PGM	TIT	MAC	CAPITOL	DESCRIZIONE	RESPONSABILE	Residui al 31/12/2017	Previsioni Definitive 2017	PREVISIONI DEL BILANCIO PLURIENNALE			CASSA
									Previsione 2018	Previsione 2019	Previsione 2020	
<b>RIEPILOGO PER MISSIONI</b>												
7					Turismo		14.570,99	49.150,00	36.650,00	36.650,00	36.650,00	51.220,99
					<b>TOTALE</b>		14.570,99	49.150,00	36.650,00	36.650,00	36.650,00	51.220,99



**Comune di Selvino**  
Corso Milano, 19  
24020 (BG)  
C.F. 00631310166 P. IVA 00631310166

**PIANO ESECUTIVO DI GESTIONE  
PARTE SECONDA - SPESE  
ESERCIZIO: 2018**

**SETTORE EDILIZIA PRIVATA**



## PIANO ESECUTIVO DI GESTIONE

SPESE 2018

MIS.	PGM	TIT	MAC	CAPITOL	DESCRIZIONE	RESPONSABILE	Residui al 31/12/2017	Previsioni Definitive 2017	PREVISIONI DEL BILANCIO PLURIENNALE			CASSA
									Previsione 2018	Previsione 2019	Previsione 2020	
<b>DISAVANZO DI AMMINISTRAZIONE</b>												
<b>1 Servizi istituzionali, generali e di gestione</b>												
1	6	1			Ufficio tecnico							
			109		Rimborsi e poste correttive delle entrate		0,00	0,00	8.500,00	8.500,00	8.500,00	8.500,00
			202.00		Bonus apertura ad imprese.	SETTORE EDILIZIA	0,00	0,00	8.500,00	8.500,00	8.500,00	8.500,00
					TOTALI PROGRAMMA 6		0,00	0,00	8.500,00	8.500,00	8.500,00	8.500,00
					TOTALI MISSIONE 1		0,00	0,00	8.500,00	8.500,00	8.500,00	8.500,00

PIANO ESECUTIVO DI GESTIONE

SPESE 2018

IIS	PGM	TIT	MAC	CAPITOL	DESCRIZIONE	RESPONSABILE	Residui al 31/12/2017	Previsioni Definitive 2017	PREVISIONI DEL BILANCIO PLURIENNALE			CASSA	
									Previsione 2018	Previsione 2019	Previsione 2020		
<b>99 Servizi per conto terzi</b>													
99	1	7			Servizi per conto terzi e Partite di giro								
			702		Uscite per conto terzi		31.608,19	30.000,00	30.000,00	30.000,00	30.000,00	30.000,00	61.608,19
			6004.00		Restituzione dei depositi cauzionali INFRUTTIFERE	SETTORE EDILIZIA	31.608,19	30.000,00	30.000,00	30.000,00	30.000,00	30.000,00	61.608,19
			U.7.02.04.02.001		VINCOLATE								
					TOTALI PROGRAMMA 1		31.608,19	30.000,00	30.000,00	30.000,00	30.000,00	30.000,00	61.608,19
					TOTALI MISSIONE 99		31.608,19	30.000,00	30.000,00	30.000,00	30.000,00	30.000,00	61.608,19

**PIANO ESECUTIVO DI GESTIONE**

**SPESE 2018**

IS	PGM	TTT	MAC	CAPITOL	DESCRIZIONE	RESPONSABILE	Residui al 31/12/2017	Previsioni Definitive2017	PREVISIONI DEL BILANCIO PLURIENNALE			CASSA
									Previsione 2018	Previsione 2019	Previsione 2020	
<b>RIEPILOGO PER MISSIONI</b>												
1					Servizi istituzionali, generali e di gestione		0,00	0,00	8.500,00	8.500,00	8.500,00	8.500,00
99					Servizi per conto terzi		31.608,19	30.000,00	30.000,00	30.000,00	30.000,00	61.608,19
					<b>TOTALE</b>		31.608,19	30.000,00	38.500,00	38.500,00	38.500,00	70.108,19

**COMUNE DI  
SELVINO**

Bilancio di previsione 2018-20

**PIANO DELLE PERFORMANCE**

(obiettivi e indicatori per Centro di Responsabilità)

Comune di Selvino  
Piano delle Performance 2018 (Bilancio)

Indice dei C.Responsabilità

	Pag.
SETTORE AMMINISTRATIVO	1
SETTORE FINANZIARIO	9
SETTORE EDILIZIA PUBBLICA	12
SETTORE TURISTICO	14
SETTORE EDILIZIA PRIVATA	15

Riferimenti			Elementi descrittivi	Obiettivi e indicatori (Classificazione per centri di responsabilità, obiettivi e indicatori)
Resp.	Ob.	Ind.		
1			<b>C/responsabilità titolare</b>	SETTORE AMMINISTRATIVO DOTT. PAOLO ZAPPA
1	1		<b>obiettivo</b> descrizione	UFFICIO SERVIZI DEMOGRAFICI Responsabile procedura Carrara Rosalinda Si intende assicurare con gli esistenti standard: tenuta registri stato civile e relativi atti tenuta registri anagrafe statistica elettorale Aire liste di leva militare permessi di seppellimento e trasporto salme Denunce Inail
			tempistica	01.01.2018-31.12.2018
			importanza	Media
			complessità	Media
			programma	Servizio elettorale, anagrafe e stato civile
			missione	Servizi generali e istituzionali
			finalità	-
1	1	1	<b>indicatore</b> unità di misura	ISCRIZIONE LISTE ELETTORALI Numero
			descrizione	-
			metodo di calcolo	-
			fonte del dato	-
			note operative	-
			risultato atteso	2018   54     2019   54     2020   54
			descrizione	-
1	1	2	<b>indicatore</b> unità di misura	CANCELLAZIONE LISTE ELETTORALI Numero
			descrizione	-
			metodo di calcolo	-
			fonte del dato	-
			note operative	-
			risultato atteso	2018   27     2019   27     2020   27
			descrizione	-
1	1	3	<b>indicatore</b> unità di misura	TESSERE ELETTORALI Numero
			descrizione	-
			metodo di calcolo	-
			fonte del dato	-
			note operative	-
			risultato atteso	2018   58     2019   58     2020   58
			descrizione	-
1	1	4	<b>indicatore</b> unità di misura	ELEZIONI Numero
			descrizione	-
			metodo di calcolo	-
			fonte del dato	-
			note operative	-
			risultato atteso	2018   1     2019   1     2020   1
			descrizione	-
1	1	5	<b>indicatore</b> unità di misura	ATTI NASCITA Numero
			descrizione	-
			metodo di calcolo	-
			fonte del dato	-
			note operative	-
			risultato atteso	2018   16     2019   16     2020   16
			descrizione	-





Riferimenti			Elementi descrittivi	Obiettivi e indicatori (Classificazione per centri di responsabilità, obiettivi e indicatori)					
Resp.	Ob.	Ind.							
1	1	13	<b>indicatore</b>	CERTIFICAZIONI					
			<i>unità di misura</i>	Numero					
			<i>descrizione</i>	-					
			<i>metodo di calcolo</i>	-					
			<i>fonte del dato</i>	-					
			<i>note operative</i>	-					
			<i>risultato atteso</i>	2018	565	2019	565	2020	565
			<i>descrizione</i>	-					
1	1	14	<b>indicatore</b>	CARTE D'IDENTITA'					
			<i>unità di misura</i>	Numero					
			<i>descrizione</i>	-					
			<i>metodo di calcolo</i>	-					
			<i>fonte del dato</i>	-					
			<i>note operative</i>	-					
			<i>risultato atteso</i>	2018	254	2019	254	2020	254
			<i>descrizione</i>	-					
1	1	15	<b>indicatore</b>	PASSAPORTI					
			<i>unità di misura</i>	Numero					
			<i>descrizione</i>	-					
			<i>metodo di calcolo</i>	-					
			<i>fonte del dato</i>	-					
			<i>note operative</i>	-					
			<i>risultato atteso</i>	2018	62	2019	62	2020	62
			<i>descrizione</i>	-					
1	1	16	<b>indicatore</b>	DENUNCE INAIL					
			<i>unità di misura</i>	Numero					
			<i>descrizione</i>	-					
			<i>metodo di calcolo</i>	-					
			<i>fonte del dato</i>	-					
			<i>note operative</i>	-					
			<i>risultato atteso</i>	2018	1	2019	1	2020	1
			<i>descrizione</i>	-					
1	1	17	<b>indicatore</b>	LEVA					
			<i>unità di misura</i>	Numero					
			<i>descrizione</i>	-					
			<i>metodo di calcolo</i>	-					
			<i>fonte del dato</i>	-					
			<i>note operative</i>	-					
			<i>risultato atteso</i>	2018	11	2019	11	2020	11
			<i>descrizione</i>	-					
1	2		<b>obiettivo</b>	UFFICIO SEGRETERIA Responsabile procedura Magoni Miriam					
			<i>descrizione</i>	Si intende assicurare con gli esistenti standard: ATTIVITA': Deliberazioni Giunta Comunale e Consiglio Comunale Atti amministrativi (delibere e determinazioni) relativi al settore Amministrativo escluso il Servizio Sociale Contratti in forma pubblica e scritture private / tenuta repertorio Pubblicazione atti all'albo comunale Notificazione atti comunali e notifiche richieste da altri enti Protocollo Segreteria e supporto amministrativo agli organi istituzionali e al segretario Aggiornamento Sito comunale <a href="http://www.comunediselvino.it">www.comunediselvino.it</a> , pagina Facebook Comune di Selvino Informa e App comunale Selvino UP Concessione utilizzo strutture pubbliche					
			<i>tempistica</i>	01.01.2018-31.12.2018					
			<i>importanza</i>	Media					
			<i>complessità</i>	Media					
			<i>programma</i>	Programma intersettoriale					
			<i>missione</i>	Missione intersettoriale					
			<i>finalità</i>	-					

Riferimenti			Elementi descrittivi	Obiettivi e indicatori (Classificazione per centri di responsabilità, obiettivi e indicatori)							
Resp	Ob.	Ind.									
1	2	1	<b>indicatore</b> unità di misura descrizione metodo di calcolo fonte del dato note operative risultato atteso descrizione	Delibere Consiglio Comunale							
				Numero							
				-							
				-							
				-							
				2018	41		2019	41		2020	41
				-							
1	2	2	<b>indicatore</b> unità di misura descrizione metodo di calcolo fonte del dato note operative risultato atteso descrizione	Delibere di Giunta comunale							
				Numero							
				-							
				-							
				-							
				2018	123		2019	123		2020	123
				-							
1	2	3	<b>indicatore</b> unità di misura descrizione metodo di calcolo fonte del dato note operative risultato atteso descrizione	Determinate di settore							
				Numero							
				-							
				-							
				-							
				2018	71		2019	71		2020	71
				-							
1	2	4	<b>indicatore</b> unità di misura descrizione metodo di calcolo fonte del dato note operative risultato atteso descrizione	Proposte di Giunta di settore							
				Numero							
				-							
				-							
				-							
				2018	15		2019	15		2020	15
				-							
1	2	5	<b>indicatore</b> unità di misura descrizione metodo di calcolo fonte del dato note operative risultato atteso descrizione	Proposte di Consiglio di settore							
				Numero							
				-							
				-							
				-							
				2018	15		2019	15		2020	15
				-							
1	2	6	<b>indicatore</b> unità di misura descrizione metodo di calcolo fonte del dato note operative risultato atteso descrizione	Contratti /scritture private							
				Numero							
				-							
				-							
				-							
				2018	4		2019	4		2020	4
				-							
1	2	7	<b>indicatore</b> unità di misura descrizione metodo di calcolo fonte del dato note operative risultato atteso descrizione	Pubblicazioni all'Albo							
				Numero							
				-							
				-							
				-							
				2018	744		2019	744		2020	744
				-							



Riferimenti			Elementi descrittivi	Obiettivi e indicatori (Classificazione per centri di responsabilità, obiettivi e indicatori)							
Resp	Ob.	Ind.									
1	3	2	<b>indicatore</b> unità di misura descrizione metodo di calcolo fonte del dato note operative risultato atteso descrizione	Bonus Elettrico							
				Numero							
				-							
				-							
				-							
				-							
				2018	9		2019	9		2020	9
				-							
1	3	3	<b>indicatore</b> unità di misura descrizione metodo di calcolo fonte del dato note operative risultato atteso descrizione	Bonus Gas							
				Numero							
				-							
				-							
				-							
				-							
				2018	6		2019	6		2020	6
				-							
1	3	4	<b>indicatore</b> unità di misura descrizione metodo di calcolo fonte del dato note operative risultato atteso descrizione	Sia/Rei							
				Numero							
				-							
				-							
				-							
				-							
				2018	4		2019	4		2020	4
				-							
1	3	5	<b>indicatore</b> unità di misura descrizione metodo di calcolo fonte del dato note operative risultato atteso descrizione	Dote scuole							
				Numero							
				-							
				-							
				-							
				-							
				2018	11		2019	11		2020	11
				-							
1	3	6	<b>indicatore</b> unità di misura descrizione metodo di calcolo fonte del dato note operative risultato atteso descrizione	Contrassegno invalidi							
				Numero							
				-							
				-							
				-							
				-							
				2018	7		2019	7		2020	7
				-							
1	3	7	<b>indicatore</b> unità di misura descrizione metodo di calcolo fonte del dato note operative risultato atteso descrizione	Ricoveri presso RSA a carico Ente							
				Numero							
				-							
				-							
				-							
				-							
				2018	2		2019	2		2020	2
				-							
1	3	8	<b>indicatore</b> unità di misura descrizione metodo di calcolo fonte del dato note operative risultato atteso descrizione	Domande di amministrazione e sostegno							
				Numero							
				-							
				-							
				-							
				-							
				2018	1		2019	1		2020	1
				-							



Riferimenti			Elementi descrittivi	Obiettivi e indicatori (Classificazione per centri di responsabilità, obiettivi e indicatori)							
Resp.	Ob.	Ind.									
1	3	9	<b>indicatore</b> unità di misura descrizione metodo di calcolo fonte del dato note operative risultato atteso descrizione	Principali statistiche e rendicontazioni del settore							
				Numero							
				-							
				-							
				-							
				2018	5		2019	5		2020	5
				-							
1	3	10	<b>indicatore</b> unità di misura descrizione metodo di calcolo fonte del dato note operative risultato atteso descrizione	Proposte delibera di Giunta							
				Numero							
				-							
				-							
				-							
				2018	11		2019	11		2020	11
				-							
1	3	11	<b>indicatore</b> unità di misura descrizione metodo di calcolo fonte del dato note operative risultato atteso descrizione	Proposte delibere di Consiglio							
				Numero							
				-							
				-							
				-							
				2018	2		2019	2		2020	2
				-							
1	3	12	<b>indicatore</b> unità di misura descrizione metodo di calcolo fonte del dato note operative risultato atteso descrizione	Determinazioni							
				Numero							
				-							
				-							
				-							
				2018	86		2019	86		2020	86
				-							
1	3	13	<b>indicatore</b> unità di misura descrizione metodo di calcolo fonte del dato note operative risultato atteso descrizione	P=relievi presso ambulatorio							
				Numero							
				-							
				-							
				-							
				2018	565		2019	565		2020	565
				-							
1	3	14	<b>indicatore</b> unità di misura descrizione metodo di calcolo fonte del dato note operative risultato atteso descrizione	Prelievi domiciliari							
				Numero							
				-							
				-							
				-							
				2018	39		2019	39		2020	39
				-							
1	4		<b>obiettivo</b> descrizione           tempistica importanza complessità programma missione finalità	BIBLIOTECA COMUNALE Responsabile procedura Carrara Silvana- PRESTITI DOCUMENTI (LIBRI, DVD, CD, SERVIZIO INTERNET STATISTICHE REGIONALI NUOVE DOTAZIONI DOCUMENTARIE (LIBRI, RIVISTE, CD,DVD) PROMOZIONE LETTURA ATTIVITA' CULTURALI RAPPORTI CON TUTTI I SISTEMI BIBLIOTECARI DELLA PROVINCIA DI BERGAMO							
				01.01.2018-31.12.2018							
				Media							
				Media							
				Programma intersettoriale							
				Missione intersettoriale							
				-							

Riferimenti			Elementi descrittivi	Obiettivi e indicatori (Classificazione per centri di responsabilità, obiettivi e indicatori)							
Resp	Ob.	Ind.									
1	4	1	<b>indicatore</b> unità di misura descrizione metodo di calcolo fonte del dato note operative risultato atteso descrizione	<b>PRESTITI ANNO 2017</b>							
				Numero							
				-							
				-							
				-							
				2018	6.702		2019	6.702		2020	6.702
				-							
1	4	2	<b>indicatore</b> unità di misura descrizione metodo di calcolo fonte del dato note operative risultato atteso descrizione	utenti attivi (che hanno preso almento 1 libro neol 2017)							
				Numero							
				-							
				-							
				-							
				2018	972		2019	972		2020	972
				-							
1	4	3	<b>indicatore</b> unità di misura descrizione metodo di calcolo fonte del dato note operative risultato atteso descrizione	acquisti-donazioni							
				Numero							
				-							
				-							
				-							
				2018	556		2019	556		2020	556
				-							
1	4	4	<b>indicatore</b> unità di misura descrizione metodo di calcolo fonte del dato note operative risultato atteso descrizione	connessioni							
				Numero							
				-							
				-							
				-							
				2018	1.002		2019	1.002		2020	1.002
				-							
1	4	5	<b>indicatore</b> unità di misura descrizione metodo di calcolo fonte del dato note operative risultato atteso descrizione	utenti							
				Numero							
				-							
				-							
				-							
				2018	158		2019	158		2020	158
				-							

Riferimenti			Elementi descrittivi	Obiettivi e indicatori									
Resp	Ob	Ind.		(Classificazione per centri di responsabilità, obiettivi e indicatori)									
2			<b>C/responsabilità titolare</b>	SETTORE FINANZIARIO RAG. PAOLA MAGONI									
2	1		<b>obiettivo</b>	UFFICIO RAGIONERIA E GESTIONE ECONOMICO E DEL PERSONALE-Responsabile procedura Gherardi Donatella									
			<b>descrizione</b>	<p>Si intende assicurare con gli esistenti standard:</p> <ul style="list-style-type: none"> <li>-Bilancio preventivo, variazioni al bilancio, conto del bilancio, D.U.P, indicatori, relazioni illustrative;</li> <li>-Gestione impegni ed accertamenti, mandati di pagamento, reversali di cassa;</li> <li>-Registrazione fatture, gestione I.V.A.;</li> <li>-Servizio economato;</li> <li>-Gestione mutui, piani finanziario;</li> <li>-Servizio bancoposta;</li> <li>-Accertamenti residui;</li> <li>-Liquidazioni,</li> <li>-Personale</li> <li>-Rapporti con tesoreria e Revisore dei conti;</li> <li>-Controllo di gestione e contabilità economica;</li> <li>-Tenuta inventario;</li> <li>-Istruttoria determinazioni e deliberazioni di competenza;</li> </ul>									
			<b>tempistica</b>	01.01.2018-31.12.2018									
			<b>importanza</b>	Media									
			<b>complessità</b>	Media									
			<b>programma</b>	Programma intersettoriale									
			<b>missione</b>	Missione intersettoriale									
			<b>finalità</b>	-									
2	1	1	<b>indicatore</b>	IMPEGNI DI SPESA									
			<b>unità di misura</b>	Numero									
			<b>descrizione</b>	-									
			<b>metodo di calcolo</b>	-									
			<b>fonte del dato</b>	-									
			<b>note operative</b>	-									
			<b>risultato atteso</b>	<table border="1" style="width: 100%; border-collapse: collapse;"> <tr> <td style="width: 12.5%;">2018</td> <td style="width: 12.5%;">242</td> <td style="width: 12.5%;"></td> <td style="width: 12.5%;">2019</td> <td style="width: 12.5%;">242</td> <td style="width: 12.5%;"></td> <td style="width: 12.5%;">2020</td> <td style="width: 12.5%;">242</td> </tr> </table>		2018	242		2019	242		2020	242
2018	242		2019	242		2020	242						
			<b>descrizione</b>	-									
2	1	2	<b>indicatore</b>	CEDOLINI EMESSI									
			<b>unità di misura</b>	Numero									
			<b>descrizione</b>	-									
			<b>metodo di calcolo</b>	-									
			<b>fonte del dato</b>	-									
			<b>note operative</b>	-									
			<b>risultato atteso</b>	<table border="1" style="width: 100%; border-collapse: collapse;"> <tr> <td style="width: 12.5%;">2018</td> <td style="width: 12.5%;">224</td> <td style="width: 12.5%;"></td> <td style="width: 12.5%;">2019</td> <td style="width: 12.5%;">224</td> <td style="width: 12.5%;"></td> <td style="width: 12.5%;">2020</td> <td style="width: 12.5%;">224</td> </tr> </table>		2018	224		2019	224		2020	224
2018	224		2019	224		2020	224						
			<b>descrizione</b>	-									
2	1	3	<b>indicatore</b>	ACCERTAMENTI ENTRATE									
			<b>unità di misura</b>	Numero									
			<b>descrizione</b>	-									
			<b>metodo di calcolo</b>	-									
			<b>fonte del dato</b>	-									
			<b>note operative</b>	-									
			<b>risultato atteso</b>	<table border="1" style="width: 100%; border-collapse: collapse;"> <tr> <td style="width: 12.5%;">2018</td> <td style="width: 12.5%;">30</td> <td style="width: 12.5%;"></td> <td style="width: 12.5%;">2019</td> <td style="width: 12.5%;">30</td> <td style="width: 12.5%;"></td> <td style="width: 12.5%;">2020</td> <td style="width: 12.5%;">30</td> </tr> </table>		2018	30		2019	30		2020	30
2018	30		2019	30		2020	30						
			<b>descrizione</b>	-									
2	1	4	<b>indicatore</b>	REVERSALI									
			<b>unità di misura</b>	Numero									
			<b>descrizione</b>	-									
			<b>metodo di calcolo</b>	-									
			<b>fonte del dato</b>	-									
			<b>note operative</b>	-									
			<b>risultato atteso</b>	<table border="1" style="width: 100%; border-collapse: collapse;"> <tr> <td style="width: 12.5%;">2018</td> <td style="width: 12.5%;">1.217</td> <td style="width: 12.5%;"></td> <td style="width: 12.5%;">2019</td> <td style="width: 12.5%;">1.217</td> <td style="width: 12.5%;"></td> <td style="width: 12.5%;">2020</td> <td style="width: 12.5%;">1.217</td> </tr> </table>		2018	1.217		2019	1.217		2020	1.217
2018	1.217		2019	1.217		2020	1.217						
			<b>descrizione</b>	-									

Riferimenti			Elementi descrittivi	Obiettivi e indicatori (Classificazione per centri di responsabilità, obiettivi e indicatori)					
Resp	Ob	Ind							
2	1	5	<b>indicatore</b> unità di misura descrizione metodo di calcolo fonte del dato note operative risultato atteso descrizione	<b>FATTURE REGISTRATE RICEVUTE</b>					
				Numero					
				-					
				-					
				-					
				2018	644	2019	644	2020	644
				-					
2	1	6	<b>indicatore</b> unità di misura descrizione metodo di calcolo fonte del dato note operative risultato atteso descrizione	<b>DETERMINE DI SETTORE</b>					
				Numero					
				-					
				-					
				-					
				2018	66	2019	66	2020	66
				-					
2	1	7	<b>indicatore</b> unità di misura descrizione metodo di calcolo fonte del dato note operative risultato atteso descrizione	<b>MANDATI</b>					
				Numero					
				-					
				-					
				-					
				2018	1.257	2019	1.257	2020	1.257
				-					
2	1	8	<b>indicatore</b> unità di misura descrizione metodo di calcolo fonte del dato note operative risultato atteso descrizione	<b>FATTURE REGISTRATE EMESSE</b>					
				Numero					
				-					
				-					
				-					
				2018	49	2019	49	2020	49
				-					
2	1	9	<b>indicatore</b> unità di misura descrizione metodo di calcolo fonte del dato note operative risultato atteso descrizione	Proposte delibere di Giunta					
				Numero					
				-					
				-					
				-					
				2018	38	2019	38	2020	38
				-					
2	1	10	<b>indicatore</b> unità di misura descrizione metodo di calcolo fonte del dato note operative risultato atteso descrizione	Proposte delibere di Consiglio					
				Numero					
				-					
				-					
				-					
				2018	19	2019	19	2020	19
				-					
2	2		<b>obiettivo</b> descrizione           tempistica  importanza complessità programma missione finalità	UFFICIO TRIBUTI -Responsabile procedura Brembilla Fulvio- Si intende assicurare con gli esistenti standard: Emissione dei ruoli e/o liste di carico relative a tributi, tariffe e proventi in genere. Accertamenti e liquidazione di tributi comunali. Rapporti per la riscossione coattiva delle entrate comunale con Agenzia delle Entrate -riscossione. Rapporti con il concessionario impsta comunale sulla pubblicità e pubbliche affissioni. Rapporto con i contribuenti, sgravi e rimborsi, conciliazioni. Controllo e confronto tra dati catastali e rendita degli immobili a fini del recupero IMU. Aggiornamento banca dati Catasto-IMU-TARI.					
				01.01.2018-31.12.2018					
				Media					
				Media					
				Programma intersettoriale					
				Missione intersettoriale					
				-					



Riferimenti			Elementi descrittivi	Obiettivi e indicatori (Classificazione per centri di responsabilità, obiettivi e indicatori)							
Resp.	Ob.	Ind.									
2	2	1	<b>indicatore</b> unità di misura descrizione metodo di calcolo fonte del dato note operative risultato atteso descrizione	RIMBORSO TRIBUTI.							
				Numero							
				-							
				-							
				-							
				2018	9		2019	0		2020	0
				-							
2	2	2	<b>indicatore</b> unità di misura descrizione metodo di calcolo fonte del dato note operative risultato atteso descrizione	VARIAZIONE TARI							
				Numero							
				-							
				-							
				-							
				2018	91		2019	0		2020	0
				-							
2	2	3	<b>indicatore</b> unità di misura descrizione metodo di calcolo fonte del dato note operative risultato atteso descrizione	Accertamenti liquidazioni IMU							
				Numero							
				-							
				-							
				-							
				2018	227		2019	0		2020	0
				-							
2	2	4	<b>indicatore</b> unità di misura descrizione metodo di calcolo fonte del dato note operative risultato atteso descrizione	Rimborsi IMU-TARI							
				Numero							
				-							
				-							
				-							
				2018	9		2019	9		2020	9
				-							
2	2	5	<b>indicatore</b> unità di misura descrizione metodo di calcolo fonte del dato note operative risultato atteso descrizione	Tosap							
				Numero							
				-							
				-							
				-							
				2018	79		2019	79		2020	79
				-							

Riferimenti			Elementi descrittivi	Obiettivi e indicatori (Classificazione per centri di responsabilità, obiettivi e indicatori)					
Resp	Ob.	Ind.							
3			<b>C/responsabilità titolare</b>	SETTORE EDILIZIA PUBBLICA GEOM. GIOVANNI MARIA EPIS					
3	1		<b>obiettivo descrizione</b>	<p>Ufficio Edilizia Pubblica</p> <p>Responsabile Unico del Procedimento;            Acquisti (servizi e forniture di servizi);            Impianto distributore carburanti;            Impianti ascensori;            Servizi ecologici ed ambientali (R.S.U.) - Piazzola Ecologica;            Manutenzione in amministrazione diretta del patrimonio immobiliare;            Concessione, locazione ed ogni altro atto di disposizione dei beni demaniali e comunali;            Affidamento incarichi di progettazione e studi di fattibilità;            Procedure di appalto per i lavori e per i servizi e forniture (dalla determina a contrarre al contratto);            Determine di impegno di spesa e di liquidazione relative al proprio settore;            Istruttoria, proposta di deliberazione e parere di regolarità tecnica sulle deliberazioni di Giunta Comunale di propria competenza;            Istruttoria, proposta di deliberazione e parere di regolarità tecnica sulle deliberazioni di Consiglio Comunale di propria competenza;            Conferenza dei servizi con i vari Enti per le autorizzazioni necessarie per la realizzazione delle opere;            Provvedimenti di espropriazione ed occupazione acquisitiva ed atti connessi;            Atti notarili di compravendita per conto del Comune;            Gestione del servizio informatico del Comune;            Acquisizione CIG e CUP per il settore di competenza;            Acquisizione DURC per la liquidazione delle spese per il settore di competenza;            Predisposizione e conclusione procedure SINTEL e CONSIP relative al settore di competenza;            Parere di regolarità tecnica relativo alle manifestazioni turistiche;            Parere di regolarità tecnica relativo alle autorizzazioni all'allacciamento alla pubblica fognatura;            Ordinanze (viabilità - territorio) di competenza del Comune;            Referente nei rapporti con il consorzio di polizia locale Uniti Insieme sul Serio;            Referente nei rapporti con Amias Servizi srl per i vari servizi (manutenzione strade, manutenzione parchi e giardini, pulizia strade, servizio neve, servizio di fognatura);            Gestione del servizio di videosorveglianza del Comune;            Gestione del servizio di telefonia e del centralino del Comune;            Aggiornamento programmi It@ledit;            Statistiche del settore;            Procedure inerenti la legge 190/2012;            Verifica e controllo degli immobili comunali dati in gestione;            Rapporti con i vari enti (Comunità Montana - Bim - Provincia - Regione)            Referente per il progetto Skidome;            Segreteria commissione territorio con le varie associazioni;            Gestione del servizio dei parcheggi a pagamento;            Gestione del servizio di segnaletica stradale;            Anagrafe canina;            Piccole progettazioni per conto del Comune.</p>					
			<b>tempistica</b>	01.01.2018-31.12.2018					
			<b>importanza</b>	Media					
			<b>complessità</b>	Media					
			<b>programma</b>	Programma intersettoriale					
			<b>missione</b>	Missione intersettoriale					
			<b>finalità</b>	-					
3	1	1	<b>indicatore</b>	Determine di settore					
			<b>unità di misura</b>	Numero					
			<b>descrizione</b>	-					
			<b>metodo di calcolo</b>	-					
			<b>fonte del dato</b>	-					
			<b>note operative</b>	-					
			<b>risultato atteso</b>	2018	164	2019	164	2020	164
			<b>descrizione</b>	-					
3	1	2	<b>indicatore</b>	Proposte delibere di Giunta					
			<b>unità di misura</b>	Numero					
			<b>descrizione</b>	-					
			<b>metodo di calcolo</b>	-					
			<b>fonte del dato</b>	-					
			<b>note operative</b>	-					
			<b>risultato atteso</b>	2018	21	2019	21	2020	21
			<b>descrizione</b>	-					

Riferimenti			Elementi descrittivi	Obiettivi e indicatori (Classificazione per centri di responsabilità, obiettivi e indicatori)					
Resp.	Ob.	Ind.							
3	1	3	<b>indicatore</b> unità di misura descrizione metodo di calcolo fonte del dato note operative risultato atteso descrizione	Proposte delibere di Consiglio Numero - - - - 2018   3     2019   3     2020   3					
3	1	4	<b>indicatore</b> unità di misura descrizione metodo di calcolo fonte del dato note operative risultato atteso descrizione	Progetti definitivi -esecutivi approvati Numero - - - - 2018   3     2019   3     2020   3					
3	2		<b>obiettivo</b> descrizione  tempistica importanza complessità programma missione finalità	Ufficio Commercio Responsabile procedura Valli Sara Fiere e mercati; Commercio e pubblici esercizi; Autorizzazioni di pubblica sicurezza; Alberghi e affini; Statistica del settore; Censimento servizi industria e agricoltura 01.01.2018-31.12.-2018 Media Media Programma intersettoriale Missione intersettoriale -					
3	2	1	<b>indicatore</b> unità di misura descrizione metodo di calcolo fonte del dato note operative risultato atteso descrizione	Autorizzazioni di settore Numero - - - - 2018   138     2019   138     2020   138					
3	2	2	<b>indicatore</b> unità di misura descrizione metodo di calcolo fonte del dato note operative risultato atteso descrizione	Variazioni-volture di settore Numero - - - - 2018   8     2019   8     2020   8					

Riferimenti			Elementi descrittivi	Obiettivi e indicatori									
Resp	Ob.	Ind.		(Classificazione per centri di responsabilità, obiettivi e indicatori)									
4			<b>C/responsabilità titolare</b>	SETTORE TURISTICO DOTT. PAOLO ZAPPA									
4	1		<b>obiettivo</b> descrizione	UFFICIO PROMOZIONE TURISMO -Responsabile procedura Crotti Sara- Front office: attività generale di accoglienza turistico. Marketing turistico: aggiornamento sito comunale, sito turistico, APP, social networks, calendario manifestazioni, partecipazione a fiere di settore; Comunicazione: disposizione questionari, comunicati stampa, new letters, mailing, locandine; Segreteria Assessore al Turismo e Comitato Turistico Selvino Aviatico; Back office: organizzazione eventi, dall'ideazione alla realizzazione vera e propria; Collaborazione, assistenza logistica e promozionale degli eventi organizzati dalle associazioni locali, Siae: richiesta permessi, gestione borderau e riconsegna, contabilità fatture per manifestazioni; Animazione: Briefing settimanale per organizzazione e gestione eventi, predisposizione programma incarichi settimanali, interfaccia tra il gruppo di animazione e gli operai dell'amias sulla predisposizione dell'attrezzatura necessaria agli eventi e con l'ufficio tecnico per la logistica delle locations destinate alle attività; Registro giornaliero affluenza infopoint; Vendita materiali (cartina, card, libri ecc); Servizio fotocopie; Statistica on line affluenza ufficio turistico sito Regione Lombardia Acquisto beni e prestazioni servizi per attività turistiche; Contratti di sponsorizzazione; Istruttoria determinazioni e delibere di competenza; Collaborazione continua con Assessorato al Turismo Comune di Aviatico nell'organizzazione di eventi, produzione di materiali promozionali, realizzazione di filmati per media, coordinamento attività; Rendicontazione attività a Provincia di Bergamo, Comunità Montana Valle Seriana, Comune di Aviatico Predisposizione richieste di contributo a Provincia di Bergamo settore Turismo e Attività Produttive, Comunità Montana Valle Seriana, Comune di Aviatico Partecipazione a riunioni del settore in Provincia di Bergamo, in Comunità Montana Valle Seriana e Promoserio									
			tempistica	01.01.2018-31.12.3018									
			importanza	Media									
			complessità	Media									
			programma	Programma intersettoriale									
			missione	Missione intersettoriale									
			finalità	-									
4	1	1	<b>indicatore</b> unità di misura	Manifestazioni organizzate									
			descrizione	Numero									
			metodo di calcolo	-									
			fonte del dato	-									
			note operative	-									
			risultato atteso	<table border="1"> <tr> <td>2018</td> <td>182</td> <td></td> <td>2019</td> <td>182</td> <td></td> <td>2020</td> <td>182</td> </tr> </table>		2018	182		2019	182		2020	182
2018	182		2019	182		2020	182						
			descrizione	-									
4	1	2	<b>indicatore</b> unità di misura	Determine di settore									
			descrizione	Numero									
			metodo di calcolo	-									
			fonte del dato	-									
			note operative	-									
			risultato atteso	<table border="1"> <tr> <td>2018</td> <td>52</td> <td></td> <td>2019</td> <td>52</td> <td></td> <td>2020</td> <td>52</td> </tr> </table>		2018	52		2019	52		2020	52
2018	52		2019	52		2020	52						
			descrizione	-									

Riferimenti			Elementi descrittivi	Obiettivi e indicatori					
Resp	Ob	Ind		(Classificazione per centri di responsabilità, obiettivi e indicatori)					
5			<b>C/responsabilità titolare</b>	SETTORE EDILIZIA PRIVATA DOTT. DIEGO BERTOCCHI					
5	1		<b>obiettivo</b> descrizione	Servizio edilizia privata ed urbanistica -responsabile procedura Carrara Geom. Francesco Acquisti ( servizi e forniture di settore); atti di impegno e di liquidazione di competenza del settore; istruttoria piani attuativi; varianti al P.G.T.; varianti al regolamento edilizio ed al regolamento d'igiene; rilascio certificati di destinazione urbanistica; concessioni ed autorizzazioni edilizie e S.C.I.A. (compresa istruttoria di competenza e le verifiche d'ufficio); segreteria Commissione Edilizia e relativi adempimenti; istruttoria agibilità; autorizzazioni paesistico-ambientali e vincolo idrogeologico; provvedimenti di sospensione lavori, abbattimento e riduzione in pristino, irrogazione sanzioni amministrative previste dalla legge vigenti; ricevimento denuncia opere in c.a.; toponomastica ed assegnazione numerazione civica; classificazione strade comunali; rapporti con ATS per procedimenti di competenza; collaborazione con ufficio tributi per verifiche imu gestione cimitero comunale e servizi cimiteriali (inumazioni, esumazioni, tumulazioni) istruttoria e parere di regolarità tecnica sulle deliberazioni di competenza; condoni gestione caldaie palazzo comunale e scuole					
			tempistica	01.01.2018-31.12.2018					
			importanza	Media					
			complessità	Media					
			programma	Programma intersettoriale					
			missione	Missione intersettoriale					
			finalità	-					
5	1	1	<b>indicatore</b> unità di misura	Permessi di costruire					
			descrizione	Numero					
			metodo di calcolo	-					
			fonte del dato	-					
			note operative	-					
			risultato atteso	2018	6	2019	6	2020	6
			descrizione	-					
5	1	2	<b>indicatore</b> unità di misura	Autorizzazioni					
			descrizione	Numero					
			metodo di calcolo	-					
			fonte del dato	-					
			note operative	-					
			risultato atteso	2018	5	2019	5	2020	5
			descrizione	-					
5	1	3	<b>indicatore</b> unità di misura	SCIA-CILA					
			descrizione	Numero					
			metodo di calcolo	-					
			fonte del dato	-					
			note operative	-					
			risultato atteso	2018	56	2019	56	2020	56
			descrizione	-					
5	1	4	<b>indicatore</b> unità di misura	Abitabilità					
			descrizione	Numero					
			metodo di calcolo	-					
			fonte del dato	-					
			note operative	-					
			risultato atteso	2018	14	2019	14	2020	14
			descrizione	-					



Riferimenti			Elementi descrittivi	Obiettivi e indicatori (Classificazione per centri di responsabilità, obiettivi e indicatori)							
Resp	Ob.	Ind									
5	1	5	<b>indicatore</b>	Concessioni cimiteriali							
			<i>unità di misura</i>	Numero							
			<i>descrizione</i>	-							
			<i>metodo di calcolo</i>	-							
			<i>fonte del dato</i>	-							
			<i>note operative</i>	-							
			<i>risultato atteso</i>	2018	15		2019	15		2020	15
			<i>descrizione</i>	-							
5	1	6	<b>indicatore</b>	Lampade votive							
			<i>unità di misura</i>	Numero							
			<i>descrizione</i>	-							
			<i>metodo di calcolo</i>	-							
			<i>fonte del dato</i>	-							
			<i>note operative</i>	-							
			<i>risultato atteso</i>	2018	180		2019	180		2020	180
			<i>descrizione</i>	-							

Finalità perseguite	Indicatore obiettivo	Valore obiettivo
Digitalizzazione degli atti amministrativi prevista dal Codice dell'Amministrazione Digitale (no carta)	digitalizzazione completa degli atti amministrativi	15%
Conservazione archivistica a norma dei documenti informatizzati al fine di garantirne l'integrità e la consultazione nel tempo	Versamento in conservazione dei documenti con cadenza mensile	10%
Risposta puntuale all'utenza	tempi di risposta entro 10 gg lavorativi	10%
Eventuale aggiornamento delle convenzioni in base ai bisogni e alla situazione attuale	Strutturare le collaborazioni con le associazioni di volontariato del settore	15%
Organizzare e diffondere iniziative per la promozione della lettura in biblioteca e incentivare la fruizione dei servizi e delle iniziative svolte in biblioteca.	fiabe mensili - pomeriggi culturali/presentazione libri, letture poetiche, interventi su il meteo a Selvino, festicciole, la nutrizione...	25%
L'istituzione del Registro ha il fine di promuovere la piena dignità e il rispetto delle persone, anche nella fase terminale della vita umana, fornendo informazioni alle persone autorizzate circa l'esistenza di una DAT	Numero di registrazioni delle dichiarazioni DAT	25%
Collaborazione e supporto amministrativo alla Giunta Comunale e al Comitato per la realizzazione Museo Sciosopoli	Comunicazioni e supporto amministrativo in tempi utili	
Assistenza e accompagnamento degli interessati all'utilizzo di strumenti per la ricerca di un lavoro	Informazione capillare tramite avvisi, pubblicità sul sito internet e assistenza a tutti coloro che si presentano	Le somme saranno inserite nel CCDI alla voce progetti specifici finanziati con l'1,2% monte salari 1997 pari a € 4.390,61. Personale coinvolto: Miriam Magoni
Recupero dati	Aggiornamento dati in Amministrazione trasparente	Le somme saranno inserite nel CCDI alla voce progetti specifici finanziati con l'1,2% monte salari 1997 pari a € 4.390,61. Personale coinvolto: Daniela Trabocchi
Consentire nell'inviare i genitori dei neonati a venire in biblioteca a ritirare un libro omaggio con i loro bambini, al fine di iscriverli alla biblioteca e far conoscere l'importanza della lettura fin dai primi mesi di vita (con la collaborazione dell'ufficio anagrafe, per la comunicazione dei nuovi nati e loro indirizzi)	Promuovere un precoce interesse dei bambini per i libri e la lettura	Le somme saranno inserite nel CCDI alla voce progetti specifici finanziati con l'1,2% monte salari 1997 pari a € 4.390,61. Personale coinvolto: Silvana Carrara
Il rilascio della C.I.E. è finalizzato ad incrementare i livelli di sicurezza del sistema di emissione dei documenti di identità mediante l'adeguamento agli standard internazionali	Numero C.I.E. rilasciate	Le somme saranno inserite nel CCDI alla voce progetti specifici finanziati con l'1,2% monte salari 1997 pari a € 4.390,61. Personale coinvolto: Rosalinda Carrara e personale in servizio dal 22/03/18

Risorse strumentali da utilizzare  
 N. 6 PC collegati al server comunale, n. 2 stampante a colori a noleggio. I stampante B/N collegata in rete, 1 scanner  
 Risorse umane da impiegare  
 RESPONSABILE Dott. Paolo Zappa  
 Istruttori cat. C: Miriam Magoni - Daniela Trabocchi - Silvana Carrara - Rosalinda Carrara - n. 1 astuzione dal 22/03/2018

Motivazione delle scelte  
 COLLABORAZIONE CON ORGANI ISTITUZIONALI  
 ATTUARE LE NUOVE NORMATIVE  
 PERSEGUIRE GLI OBIETTIVI DI EFFICACIA ED EFFICIENZA DELL'AZIONE AMMINISTRATIVA  
 PROMUOVERE GLI EVENTI ORGANIZZATI DALLA BIBLIOTECA E L'INTERESSE ALLA LETTURA

IL RESPONSABILE DEL SETTORE AMMINISTRATIVO  
 Dott. Paolo Zappa

ESERCIZIO: 2018

SETTORE: FINANZIARIO  
RESPONSABILE: MAGONI RAG. PAOLA

CENTRO DI ATTIVITA': RAGIONERIA, PAGHE E TRIBUTI  
OBIETTIVI FISSATI:

Finalità perseguite	Indicatore obiettivo	Valore obiettivo
Contabilità economico-patrimoniale a decorrere dall'anno 2018	Predisposizione piano dei conti e conto del patrimonio al fine di redigere il bilancio consolidato relativo all'esercizio 2017 ai sensi dell'art. 3 comma 12 del D.Lgs. 118/2011	100%
CONTABILITA' ARMONIZZATA: BILANCIO CONSOLIDATO - ART. 3 comma 12 D.Lgs. 118/2011		
<b>PROGETTI SPECIFICI:</b>		
LISTA POSPA	Controllo delle denunce individuali anni 2013 - 2014 e 2015; individuazione del/i dipendenti che presentano errori bloccanti che impediscono la corretta acquisizione dei dati in esse dichiarati. Verifica degli errori e sistemazione.	Le somme saranno inserite nel CCDI alla voce progetti specifici finanziati con l'1,2% monte salari 1997 pari a €. 4.390,61. Personale coinvolto: Gherardi Donatella
AGGIORNAMENTO BANCA DATI IMU TARI TASI con dati desumibili da pratica DOCFA - adeguamento dati con nuove pratiche.	Adeguamento applicativi (IMU - TASI e TARI con l'aggiornamento dei dati desumibili dalle pratiche DOCFA	Le somme saranno inserite nel CCDI alla voce progetti specifici finanziati con l'1,2% monte salari 1997 pari a €. 4.390,61. Personale coinvolto: Brembilla Fulvio

**Risorse strumentali da utilizzare**  
N. 3 PC collegati al server comunale, n. 2 stampanti - n. 1 stampante collegata in rete

**Risorse umane da impiegare**  
CENTRO DI ATTIVITA': RAGIONERIA- PAGHE - TRIBUTI

RESPONSABILE: Rag. Paola Magoni  
Istruttore cat. C: Donatella Gherardi  
Istruttore cat. C: Fulvio Brembilla

**Motivazione della scelta**

RISPETTO DELLE LEGGI E DELLE NORME IN CONTINUA EVOLUZIONE E CAMBIAMENTO

Selvino, 13 febbraio 2018

IL RESPONSABILE DEL SETTORE  
Magoni Rag. Paola



COMUNE DI SELVINO  
Provincia di Bergamo

ESERCIZIO: 2018

SETTORE: EDILIZIA PUBBLICA e COMMERCIO  
RESPONSABILE: Geom. GIOVANNI MARIA EPIS

CENTRO DI ATTIVITA': EDILIZIA PUBBLICA E COMMERCIO  
OBIETTIVI FISSATI:

Finalità perseguite	Indicatore obiettivo	Valore obiettivo
Miglioramento della gestione dei conferimenti in Piazzola ecologica	Inserimento dati degli utenti del servizio per conferimento in piazzola nel relativo software gestionale	35%
Minori costi per l'Amministrazione Comunale	Installazione aggiornamenti applicativi Golem in uso agli uffici	20%
Adeguare alla nuova normativa il mercato estivo e altri	Bando e regolamento comunale	25%
studio preliminare	Predisposizione ed approvazione dello studio preliminare	20%

PROGETTI SPECIFICI:

Gratta e Sosta	Garantire la fruibilità dei parcheggi nelle vie del Centro nei mesi di luglio e agosto.	Le somme saranno inserite nel CCDI alla voce progetti specifici finanziati con l'1,2% monte salari 1997 pari a € 4.390,61. Personale coinvolto: Valli Sara
----------------	---	---

**Risorse strumentali da utilizzare**  
N. 2 PC collegati al server comunale, n. 1 stampante a colori condivisa in rete

**Risorse umane da impiegare**  
CENTRO DI ATTIVITA' EDILIZIA PUBBLICA E COMMERCIO

RESPONSABILE: Geom. Giovanni Maria Epis  
Istruttore cat. C: Reg. Sara Valli

**Motivazione della scelta**  
RISPONDERE ALLE ASPETTATIVE DELLA POPOLAZIONE E ALLA DIRETTIVE DELIBERATE DALLA GIUNTA COMUNALE.  
PERSEGUIRE GLI OBIETTIVI DI EFFICACIA ED EFFICIENZA DELL'AZIONE AMMINISTRATIVA

Selvino, li 14/02/2018

IL RESPONSABILE DEL SETTORE  
Geom. Giovanni Maria Epis

COMUNE DI SELVINO  
Provincia di Bergamo

ESERCIZIO: 2018

SETTORE:

RESPONSABILE: EDILIZIA PRIVATA ED URBANISTICA

CENTRO DI ATTIVITA': UFFICIO EDILIZIA PRIVATA ED URBANISTICA

OBIETTIVI FISSATI:

Finalità perseguite	Indicatore obiettivo	Valore obiettivo
Mantenimento dell'attività ordinaria con il rispetto delle scadenze previste dall'ordinamento sulle funzioni di competenza svolte	Sopperire alle carenze d'organico derivanti dalla tempistica necessaria per la copertura del posto di Istruttore direttivo cat. D1 vacante dal 1 gennaio 2018	Rispetto delle scadenze previste per tutto l'anno 2018 100%

PROGETTI SPECIFICI:

--	--	--

Risorse strumentali da utilizzare

pc e stampante

Risorse umane da impiegare

Istruttore geom. Carrara Francesco CAT. D a tempo parziale (12 ore settimanali) determinato

Motivazione della scelta

Selvino, li 21.02.2018

IL RESPONSABILE DEL SETTORE

dot. Bertocchi Diego

Finalità perseguite		Indicatore obiettivo	Valore obiettivo
Riorganizzazione e miglioramento contenuti sito turistico	Migliorare la visualizzazione da parte degli utenti del calendario eventi dell'altopiano attraverso la creazione di una Sezione con schede apposite per ciascun evento e la realizzazione di un sistema integrato con acymailing per invio newsletter	Ottimizzare i contenuti del sito in base ai feed back ricevuti dagli utenti ( in base ai report di google analytics). Rispondere ai quesiti degli user in merito ai servizi offerti dall'Infopoint Altopiano Selvino e Aviatico. Indicatore Numero di visualizzazioni e numero interazione e share	60%
Ottimizzazione SEO	Migliorare ranking nei risultati di ricerca per un efficace posizionamento sul mercato del prodotto turistico del territorio dell'Altopiano, questo al fine di incrementare e generare traffico, visitatori e coinvolgimento dei turisti.	Verifica costante del traffico e posizionamento attraverso google analytics	30%
Vendita biglietti Gratta e Sosta	fornire un servizio ai turisti soprattutto nei momenti di chiusura degli altri punti vendita	biglietti venduti	10%
<b>PROGETTI SPECIFICI:</b>			
Tavolo di lavoro per l'organizzazione e la promozione degli eventi con referenti del territorio: comitato operatori turistici dell'altopiano, associazioni e Promosertio al fine di progettare nuove strategie di promozione e programmare azioni promozionali efficaci.	Migliorare la condivisione di obiettivi e strategie comuni al fine di rendere più efficace ed efficiente la promo-commercializzazione dell'offerta turistica dell'altopiano. predisposizione di una pianificazione strategica dell'attività di comunicazione (calendario) che preveda l'individuazione di un adeguato mix di strumenti di comunicazione sia di tipo tradizionale che relativo al web-marketing	riunioni periodiche a scadenzaario suddiviso tra alta stagione (con frequenza settimanale) e bassa stagione più dilazionate (1 mese)	Le somme saranno inserite nel CCDI alla voce progetti specifici finanziati con l'1,2% monte salari 1997 pari a €. 4.390,61. Personale coinvolto: Sara Crotti e personale in servizio dal 01.03.2018

**Risorse strumentali da utilizzare**  
PC, linea internet, auto comunale per spostamenti

**Risorse umane da impiegare**  
Sara Crotti: Istruttore Amministrativo  
Istruttore Amministrativo in servizio dal 01.03.2018

**Motivazione della scelta**  
Promuovere su larga scala gli eventi realizzati sul territorio  
Rispondere alle aspettative dei turisti e dei cittadini  
Perseguire gli obiettivi di efficacia ed efficienza dell'azione amministrativa

**PARERI ALLEGATI ALLA DELIBERAZIONE DI GIUNTA COMUNALE N. 30 DEL  
21/02/2018**

espressi ai sensi dell'art. 49 del T.U.D.Lgs.267/2000.

---

**VISTO DI REGOLARITA' TECNICA**

Il sottoscritto PAOLA MAGONI in qualità di Responsabile TECNICO - SETTORE FINANZIARIO esaminata la proposta di deliberazione di cui all'oggetto esprime parere FAVOREVOLE per quanto di competenza ed in linea tecnica all'adozione dell'atto di cui sopra.

SELVINO, 21/02/2018

Il Responsabile TECNICO - SETTORE  
FINANZIARIO  
RAG. PAOLA MAGONI

**PARERI ALLEGATI ALLA DELIBERAZIONE DI GIUNTA COMUNALE N. 30 DEL  
21/02/2018**

espressi ai sensi dell'art. 49 del T.U.D.Lgs.267/2000.

---

**VISTO DI REGOLARITA' TECNICA**

Il sottoscritto GIOVANNI MARIA EPIS in qualità di Responsabile TECNICO - SETTORE EDILIZIA PUBBLICA esaminata la proposta di deliberazione di cui all'oggetto esprime parere FAVOREVOLE per quanto di competenza ed in linea tecnica all'adozione dell'atto di cui sopra.

SELVINO, 21/02/2018

Il Responsabile TECNICO - SETTORE  
EDILIZIA PUBBLICA  
GEOM. GIOVANNI MARIA EPIS

**PARERI ALLEGATI ALLA DELIBERAZIONE DI GIUNTA COMUNALE N. 30 DEL  
21/02/2018**

espressi ai sensi dell'art. 49 del T.U.D.Lgs.267/2000.

---

**VISTO DI REGOLARITA' TECNICA**

Il sottoscritto DIEGO BERTECCHI in qualità di Responsabile TECNICO - SETTORE EDILIZIA PRIVATA ED URBANISTICA esaminata la proposta di deliberazione di cui all'oggetto esprime parere FAVOREVOLE per quanto di competenza ed in linea tecnica all'adozione dell'atto di cui sopra.

SELVINO, 21/02/2018

Il Responsabile TECNICO - SETTORE  
EDILIZIA PRIVATA ED URBANISTICA  
DOTT. DIEGO BERTECCHI

**PARERI ALLEGATI ALLA DELIBERAZIONE DI GIUNTA COMUNALE N. 30 DEL  
21/02/2018**

espressi ai sensi dell'art. 49 del T.U.D.Lgs.267/2000.

---

**VISTO DI REGOLARITA' TECNICA**

Il sottoscritto PAOLO ZAPPA in qualità di Responsabile TECNICO - SETTORE AMMINISTRATIVO esaminata la proposta di deliberazione di cui all'oggetto esprime parere FAVOREVOLE per quanto di competenza ed in linea tecnica all'adozione dell'atto di cui sopra.

SELVINO, 21/02/2018

Il Responsabile TECNICO - SETTORE  
AMMINISTRATIVO  
DOTT. PAOLO ZAPPA

**PARERI ALLEGATI ALLA DELIBERAZIONE DI GIUNTA COMUNALE N. 30 DEL  
21/02/2018**

espressi ai sensi dell'art. 49 del T.U.D.Lgs.267/2000.

---

**VISTO DI REGOLARITA' TECNICA**

Il sottoscritto PAOLO ZAPPA in qualità di Responsabile TECNICO - SETTORE TURISTICO esaminata la proposta di deliberazione di cui all'oggetto esprime parere FAVOREVOLE per quanto di competenza ed in linea tecnica all'adozione dell'atto di cui sopra.

SELVINO, 21/02/2018

Il Responsabile TECNICO - SETTORE  
TURISTICO  
DOTT. PAOLO ZAPPA

---

**VISTO DI REGOLARITA' CONTABILE**

Il sottoscritto MAGONI PAOLA in qualità di Responsabile del SETTORE FINANZIARIO esprime parere FAVOREVOLE in ordine alla regolarità contabile relativa alla deliberazione di cui all'oggetto ai sensi dell'art. 49 del T.U.D.Lgs. 267/2000.

SELVINO, 21/02/2018

Il Responsabile del Settore Finanziario  
Rag. MAGONI PAOLA



Letto, confermato e sottoscritto.

**Il Sindaco**  
DOTT. DIEGO BERTOCCHI

**Il Segretario Comunale**  
DOTT. PAOLO ZAPPA

*Copia analogica conforme al documento informatico firmato digitalmente ai sensi del D.Lgs 82/2005 e rispettive norme collegate*



**Il Segretario Comunale**  
DOTT. PAOLO ZAPPA

*Paolo Zappa*